

**NYÍREGYHÁZA MEGYEI JOGÚ VÁROS  
POLGÁRMESTERÉNEK**

**4/2023. (V.16.) GT/Nyíregyházi Sportcentrum Nonprofit Kft. számú**

**h a t á r o z a t a**

**a Nyíregyházi Sportcentrum Nonprofit Kft.  
2022. évi beszámolójának jóváhagyásáról**

**A Polgármester**

a Nyíregyházi Sportcentrum Nonprofit Kft. 2022. évi beszámolóját és közhasznúsági mellékletét 1.133.290 eFt mérlegfőösszeggel, 31.987 eFt adózott eredménnyel, valamint 31.987 eFt adózott eredmény eredménytartalékba helyezésével jóváhagyja.

**Nyíregyháza, 2023. május 16.**



**A határozatot kapiák:**


- 1. Nyíregyházi Sportcentrum Nonprofit Kft. ügyvezetője**
- 2. Vagyongazdálkodási Osztály (Helyben)**
- 3. Jegyzői Kabinet (Helyben)**



NYÍREGYHÁZI  
SPORTCENTRUM  
NONPROFIT KFT.  
NYIREGYHAZISC.HU

2022. évi

# Beszámoló



NYÍREGYHÁZI SPORTCENTRUM  
NONPROFIT KFT.  
KÖHALMI RICHÁRD  
ügyvezető

---

## Tartalomjegyzék

- **Egyszerűsített éves beszámoló Mérlege**
- **Egyszerűsített éves beszámoló Eredménykimutatása**
- **Független könyvvizsgálói jelentés**
- **Kiegészítő melléklet**
- **Közhasznúsági melléklet *(jogsabály szerinti)***
- **Közhasznúsági melléklet *(bővített)***

Statistikai számjel: 21064467-9319-572-15

Cégjegyzék szám: 15-09-073719

Nyíregyházi Sportcentrum Nonprofit Kft.

Mérleg fordulónapja: 2022. december 31

Egyszerűsített éves beszámoló

"A" MÉRLEGE

Eszközök (aktívák)

adatok E Ft-ban

| Sor-szám | A tétel megnevezése                             | Előző év         | Előző év(ek) módosítás | Tárgyév          |
|----------|---|------------------|------------------------|------------------|
| a        | b   | c                | d                      | e                |
| 1.       | <b>A. Befektetett eszközök (2+3+4 sor)</b>      | <b>612 906</b>   |                        | <b>566 192</b>   |
| 2.       | I. IMMATERIÁLIS JAVAK                           | 1 371            |                        | 1 576            |
| 3.       | II. TÁRGYI ESZKÖZÖK                             | 610 155          |                        | 563 236          |
| 4.       | III. BEFEKTETETT PÉNZÜGYI ESZKÖZÖK              | 1 380            |                        | 1 380            |
| 5.       | <b>B. Forgóeszközök (6-9 sorok)</b>             | <b>4 058 243</b> |                        | <b>543 177</b>   |
| 6.       | I. KÉSZLETEK                                    |                  |                        | 2 966            |
| 7.       | II. KÖVETELÉSEK                                 | 3 305 640        |                        | 21 990           |
| 8.       | III. ÉRTÉKPAPIROK                               |                  |                        |                  |
| 9.       | IV. PÉNZESZKÖZÖK                                | 752 603          |                        | 518 221          |
| 10.      | <b>C. Aktív időbeli elhatárolások</b>           | <b>19 656</b>    |                        | <b>23 921</b>    |
| 11.      | <b>ESZKÖZÖK (AKTIVÁK) ÖSSZESEN (1+5+10 sor)</b> | <b>4 690 805</b> |                        | <b>1 133 290</b> |

Források (passzívák)

|     |  |                  |  |                  |
|-----|--|------------------|--|------------------|
| 12. | <b>D. Saját tőke (13+15+16+17+18+19+20 sor)</b>        | <b>129 755</b>   |  | <b>161 743</b>   |
| 13. | I. JEGYZETT TŐKE                                       | 3 000            |  | 3 000            |
| 14. | Ebből: visszavásárolt tulajdonosi részesedés névértéke |                  |  |                  |
| 15. | II. JEGYZETT DE MÉG BE NEM FIZETETT TŐKE (-)           |                  |  |                  |
| 16. | III. TŐKETARTALÉK                                      |                  |  |                  |
| 17. | IV. EREDMÉNYTARTALÉK                                   | 113 070          |  | 126 756          |
| 18. | V. LEKÖTÖTT TARTALÉK                                   |                  |  |                  |
| 19. | VI. ÉRTÉKELÉSI TARTALÉK                                |                  |  |                  |
| 20. | VII. ADÓZOTT EREDMÉNY                                  | 13 685           |  | 31 987           |
| 21. | <b>E. Céltartalékok</b>                                |                  |  |                  |
| 22. | <b>F. Kötelezettségek (23-25 sorok)</b>                | <b>3 576 526</b> |  | <b>120 195</b>   |
| 23. | I. HÁTRASOROLT KÖTELEZETTSÉGEK                         |                  |  |                  |
| 24. | II. HOSSZÚ LEJÁRATÚ KÖTELEZETTSÉGEK                    | 400              |  | 400              |
| 25. | III. RÖVID LEJÁRATÚ KÖTELEZETTSÉGEK                    | 3 576 126        |  | 119 795          |
| 26. | <b>G. Passzív időbeli elhatározások</b>                | <b>984 524</b>   |  | <b>851 352</b>   |
| 27. | <b>FORRÁSOK (PASSZIVÁK) ÖSSZESEN (12+21+22+26 sor)</b> | <b>4 690 805</b> |  | <b>1 133 290</b> |

Nyíregyháza, 2023. február 28.

a vállalkozás vezetője  
(képviselője)

Statistikai számjel: 21064467-9319-572-15

Cégjegyzék szám: 15-09-073719

Nyíregyházi Sportcentrum Nonprofit Kft.

Mérleg fordulónapja: 2022. december 31

Egyszerűsített éves beszámoló  
"A" EREDMÉNYKIMUTATÁSA  
(összköltség eljárással)

2022. évi

adatok E Ft-ban

| Sorszám   | A tétel megnevezése  | Előző év      | Előző év(ek)<br>módosításai | Tárgyév       |
|-----------|--|---------------|-----------------------------|---------------|
| a         | b  | c             | d                           | e             |
| I.        | Értékesítés nettó árbevétele                                       | 125 385       |                             | 210 761       |
| II.       | Aktívált saját teljesítmények értéke                               |               |                             |               |
| III.      | Egyéb bevételek  | 805 689       |                             | 4 366 617     |
| IV.       | Anyagjellegű ráfordítások  | 324 111       |                             | 485 960       |
| V.        | Személyi jellegű ráfordítások                                      | 417 351       |                             | 466 150       |
| VI.       | Értékcsökkenési leírás   | 119 294       |                             | 114 998       |
| VII.      | Egyéb ráfordítások   | 56 326        |                             | 3 478 028     |
| <b>A.</b> | <b>ÜZEMI (ÜZLETI) TEVÉKENYSÉG EREDMÉNYE (I+II+III-IV-V-VI-VII)</b> | <b>13 992</b> |                             | <b>32 242</b> |
| VIII.     | Pénzügyi műveletek bevételei                                       | 4             |                             | 13            |
| IX.       | Pénzügyi műveletek ráfordításai                                    | 2             |                             | 140           |
| <b>B.</b> | <b>PÉNZÜGYI MŰVELETEK EREDMÉNYE (VIII-IX)</b>                      | <b>2</b>      |                             | <b>-127</b>   |
| <b>C.</b> | <b>ADÓZÁS ELŐTTI EREDMÉNY (±A±B)</b>                               | <b>13 994</b> |                             | <b>32 115</b> |
| X.        | Adófizetési kötelezettség  | 309           |                             | 128           |
| <b>D.</b> | <b>ADÓZOTT EREDMÉNY (±C-X)</b>                                     | <b>13 685</b> |                             | <b>31 987</b> |

Nyíregyháza, 2023. február 28.

a vállalkozás vezetője  
(képviselője)



## EREDMÉNYKIMUTATÁS

2022 ÉV

adatok E Ft-ban

| Sor-<br>szám | A tétel megnevezése                              | Előző év       |               |                | Előző év(ek) helyesbítései |           |          | Tárgyév          |               |                  |
|--------------|--|----------------|---------------|----------------|----------------------------|-----------|----------|------------------|---------------|------------------|
|              |  | c              |               | Összes         | d                          |           | Összes   | e                |               |                  |
|              |  | Alaptev.       | Váll.tev.     |                | Alaptev.                   | Váll.tev. |          | Alaptev.         | Váll.tev.     | Összes           |
| <b>a</b>     | <b>b</b>   |                |               |                |                            |           |          |                  |               |                  |
| 1.           | Értékesítés nettó árbevétele                     | 77 518         | 47 867        | 125 385        |                            |           | 0        | 140 412          | 70 349        | 210 761          |
| 2.           | Aktívált saját teljesítmények értéke             | 0              | 0             | 0              |                            |           | 0        | 0                | 0             | 0                |
| 3.           | Egyéb bevételek                                  | 805 689        | 0             | 805 689        |                            |           | 0        | 4 366 616        | 1             | 4 366 617        |
| 4.           | <i>ebből: alapítóiól kapott befizetés</i>        | 274 632        | 0             | 274 632        |                            |           | 0        | 266 925          | 0             | 266 925          |
| 5.           | <i>támogatások</i>                               | 525 911        | 0             | 525 911        |                            |           | 0        | 4 098 935        | 0             | 4 098 935        |
| 6.           | Pénzügyi műveletek bevételei                     | 4              | 0             | 4              |                            |           | 0        | 13               | 0             | 13               |
| 7.           | <b>ÖSSZES BEVÉTEL (1.+2.+3.+4.)</b>              | <b>883 211</b> | <b>47 867</b> | <b>931 078</b> | <b>0</b>                   | <b>0</b>  | <b>0</b> | <b>4 507 041</b> | <b>70 350</b> | <b>4 577 391</b> |
| 8.           | Anyagtellegű ráfordítások                        | 316 121        | 7 990         | 324 111        |                            |           | 0        | 473 213          | 12 747        | 485 960          |
| 9.           | Személyi jellegű ráfordítások                    | 415 219        | 2 132         | 417 351        |                            |           | 0        | 465 177          | 973           | 466 150          |
| 10.          | <i>ebből: vezető tisztségviselők juttatásai</i>  | 19 926         | 570           | 20 496         |                            |           | 0        | 20 092           | 170           | 20 262           |
| 11.          | Értékesítési leírás                              | 119 055        | 239           | 119 294        |                            |           | 0        | 114 759          | 239           | 114 998          |
| 12.          | Egyéb ráfordítások                               | 56 299         | 27            | 56 326         |                            |           | 0        | 3 478 024        | 4             | 3 478 028        |
| 13.          | Pénzügyi műveletek ráfordításai                  | 2              | 0             | 2              |                            |           | 0        | 140              | 0             | 140              |
| 14.          | <b>ÖSSZES RÁFORDÍTÁS (5.+6.+7.+8.+9.)</b>        | <b>906 696</b> | <b>10 388</b> | <b>917 084</b> | <b>0</b>                   | <b>0</b>  | <b>0</b> | <b>4 531 313</b> | <b>13 963</b> | <b>4 545 276</b> |
| 15.          | <i>ebből: közhasznú tevékenység ráfordításai</i> | 876 445        | 0             | 876 445        |                            |           | 0        | 4 531 313        | 0             | 4 531 313        |
| 16.          | <b>C. ADÓZÁS ELŐTTI EREDMÉNY (A.-B.)</b>         | <b>-23 485</b> | <b>37 479</b> | <b>13 994</b>  | <b>0</b>                   | <b>0</b>  | <b>0</b> | <b>-24 272</b>   | <b>56 387</b> | <b>32 115</b>    |
| 17.          | Adófizetési kötelezettség                        | 0              | 309           | 309            |                            |           | 0        | 0                | 128           | 128              |
| 18.          | <b>D. TÁRGYÉVI EREDMÉNY (C.-12.)</b>             | <b>-23 485</b> | <b>37 170</b> | <b>13 685</b>  | <b>0</b>                   | <b>0</b>  | <b>0</b> | <b>-24 272</b>   | <b>56 259</b> | <b>31 987</b>    |

## TÁJÉKOZTATÓ ADATOK

|     |   |         |   |         |  |  |   |         |   |         |
|-----|---|---------|---|---------|--|--|---|---------|---|---------|
| 19. | A. Központi költségvetési támogatás                           |         |   | 0       |  |  | 0 |         |   | 0       |
| 20. | B. Helyi önkormányzati költségvetési támogatás (nem normatív) | 274 632 | 0 | 274 632 |  |  | 0 | 266 925 | 0 | 266 925 |
| 21. | C. EU-támogatás   |         |   | 0       |  |  | 0 |         |   | 0       |
| 22. | D. Normatív támogatás   |         |   | 0       |  |  | 0 |         |   | 0       |
| 23. | E. SZJA 1% kiutalt összege                                    |         |   | 0       |  |  | 0 |         |   | 0       |
| 24. | F. Köszolgáltatási bevétel                                    |         |   | 0       |  |  | 0 |         |   | 0       |

Keltetés: 2023. február 28.

P.H.

a civil szervezet vezetője (képviselője)

# OZ Audit Könyvszakértő Gazdasági Tanácsadó Kft

4400 Nyíregyháza, Mártírok tere 9. 7. em.  
Telefon: 36 42 507730, E-mail: ozaudit@ozaudit.hu

## FÜGGETLEN KÖNYVVIZSGÁLÓI JELENTÉS

**A Nyíregyházi Sportcentrum Nonprofit Kft. tulajdonosai részére!**

### *Vélemény*

Elvégeztük a Nyíregyházi Sportcentrum Nonprofit Kft. (székhelye: 4400 Nyíregyháza, Géza utca 8-16.; cégjegyzék száma: 15-09-073719; a továbbiakban: „Társaság”) **2022. évi egyszerűsített éves beszámolójának** a könyvvizsgálatát, amely egyszerűsített éves beszámoló a 2022. december 31-i fordulónapra készített mérlegből - melyben az eszközök és források egyező végösszege **1133290 ezer Ft**, az adózott eredmény **31987 ezer Ft** (nyereség) -, és az ugyanezen időponttal végződő üzleti évre vonatkozó eredménykimutatásból, valamint a számviteli politika jelentős elemeinek összefoglalását is tartalmazó kiegészítő mellékletből áll.

Véleményünk szerint a mellékelt egyszerűsített éves beszámoló megbízható és valós képet ad a Társaság 2022. december 31-én fennálló vagyoni és pénzügyi helyzetéről, valamint az ezen időponttal végződő üzleti évre vonatkozó jövedelmi helyzetéről a Magyarországon hatályos, a számvitelről szóló 2000. évi C. törvénnyel összhangban (a továbbiakban: „számviteli törvény”).

### *A vélemény alapja*

Könyvvizsgálatunkat a Magyar Nemzeti Könyvvizsgálati Standardokkal összhangban és a könyvvizsgálatra vonatkozó – Magyarországon hatályos – törvények és egyéb jogszabályok alapján hajtottuk végre. Ezen standardok értelmében fennálló felelősségünk bővebb leírását jelentésünk „A könyvvizsgáló egyszerűsített éves beszámoló könyvvizsgálatáért való felelőssége” szakasza tartalmazza.

Függetlenek vagyunk a társaságtól a vonatkozó, Magyarországon hatályos jogszabályokban és a Magyar Könyvvizsgálói Kamara „A könyvvizsgálói hivatás magatartási (etikai) szabályairól és a fegyelmi eljárásról szóló szabályzata”-ban, valamint az ezekben nem rendezett kérdések tekintetében a Könyvvizsgálók Nemzetközi Etikai Standardok Testülete által kiadott „Nemzetközi etikai kódex kamarai tag könyvvizsgálóknak (a nemzetközi függetlenségi standardokkal egybefoglalva)” című kézikönyvében (az IESBA Kódex-ben) foglaltak szerint, és megfelelünk az ugyanezen normákban szereplő további etikai előírásoknak is.

Meggyőződésünk, hogy az általunk megszerzett könyvvizsgálati bizonyíték elegendő és megfelelő alapot nyújt véleményünkhöz.

### *Egyéb információk: A közhasznúsági melléklet*

Az egyéb információk a Nyíregyházi Sportcentrum Nonprofit Kft. 2022. évi közhasznúsági mellékletéből állnak. A vezetés felelős a közhasznúsági mellékletnek a 350/2011. (XII.30.) Kormányrendelet vonatkozó előírásaival összhangban történő elkészítéséért. A független

könyvvizsgálói jelentésünk „Vélemény” szakaszában az egyszerűsített éves beszámolóra adott véleményünk nem vonatkozik a közhasznúsági mellékletre, és a közhasznúsági mellékletre vonatkozóan nem bocsátunk ki semmilyen formájú bizonyosságot nyújtó következtetést.

Az egyszerűsített éves beszámoló általunk végzett könyvvizsgálatával kapcsolatban a mi felelőségünk a közhasznúsági melléklet átolvasása és ennek során annak mérlegelése, hogy a közhasznúsági mellékletben foglalt egyéb információk lényegesen ellentmondanak-e az egyszerűsített éves beszámolónak vagy a könyvvizsgálat során szerzett ismereteinknek, vagy egyébként úgy tűnik-e, hogy azok lényeges hibás állítást tartalmaznak. Ha az elvégzett munkánk alapján arra a következtetésre jutunk, hogy a közhasznúsági melléklet lényeges hibás állítást tartalmaz, kötelességünk erről és a hibás állítás jellegéről jelentést tenni. Ebben a tekintetben nincs jelenteni valónk.

### ***A vezetés és az irányítással megbízott személyek felelősége az egyszerűsített éves beszámolóért***

A vezetés felelős a megbízható és a valós képet adó egyszerűsített éves beszámoló elkészítéséért a számviteli törvénnyel összhangban, valamint az olyan belső kontrollért, amelyet a vezetés szükségesnek tart ahhoz, hogy lehetővé váljon az akár csalásból, akár hibából eredő lényeges hibás állítástól mentes egyszerűsített éves beszámoló elkészítése.

Az egyszerűsített éves beszámoló elkészítése során a vezetés felelős azért, hogy felmérje a Társaságnak a vállalkozás folytatására való képességét és az adott helyzetnek megfelelően közzétegye a vállalkozás folytatásával kapcsolatos információkat, valamint a vezetés felel a vállalkozás folytatásának elvén alapuló egyszerűsített éves beszámoló összeállításáért. A vezetésnek a vállalkozás folytatásának elvéből kell kiindulnia, ha ennek az elvnek az érvényesülését eltérő rendelkezés nem akadályozza, illetve a vállalkozási tevékenység folytatásának ellentmondó tényező, körülmény nem áll fenn.

Az irányítással megbízott személyek felelősek a Társaság pénzügyi beszámolási folyamatának felügyeletéért.

### ***A könyvvizsgáló egyszerűsített éves beszámoló könyvvizsgálatáért való felelősége***

A könyvvizsgálat során célunk kellő bizonyosságot szereznünk arról, hogy az egyszerűsített éves beszámoló egésze nem tartalmaz akár csalásból, akár hibából eredő lényeges hibás állítást, valamint az, hogy ennek alapján a véleményünket tartalmazó független könyvvizsgálói jelentést bocsássunk ki. A kellő bizonyosság magas fokú bizonyosság, de nem garancia arra, hogy a Magyar Nemzeti Könyvvizsgálati Standardokkal összhangban elvégzett könyvvizsgálat mindig feltárja az egyébként létező lényeges hibás állítást. A hibás állítások eredhetnek csalásból vagy hibából, és lényegesnek minősülnek, ha ésszerű lehet az a várakozás, hogy ezek önmagukban vagy együttesen befolyásolhatják a felhasználók adott egyszerűsített éves beszámoló alapján meghozott gazdasági döntéseit.

A Magyar Nemzeti Könyvvizsgálati Standardok szerinti könyvvizsgálat egésze során szakmai megítélést alkalmazunk és szakmai szkepticizmust tartunk fenn.

Továbbá:

- Azonosítjuk és felmérjük az egyszerűsített éves beszámoló akár csalásból, akár hibából eredő lényeges hibás állításainak a kockázatait, kialakítjuk és végrehajtjuk az ezen kockázatok kezelésére alkalmas könyvvizsgálói eljárásokat, valamint elegendő



és megfelelő könyvvizsgálati bizonyítékot szerzünk a véleményünk megalapozásához. A csalásból eredő lényeges hibás állítás fel nem tárásának a kockázata nagyobb, mint a hibából eredő, mivel a csalás magában foglalhat összejátszást, hamisítást, szándékos kihagyásokat, téves nyilatkozatokat, vagy a belső kontroll felülírását.

- Megismerjük a könyvvizsgálat szempontjából releváns belső kontrollt annak érdekében, hogy olyan könyvvizsgálati eljárásokat tervezzünk meg, amelyek az adott körülmények között megfelelőek, de nem azért, hogy a Társaság belső kontrolljának hatékonyságára vonatkozóan véleményt nyilvánítsunk.
- Értékeljük a vezetés által alkalmazott számviteli politika megfelelőségét és a vezetés által készített számviteli becslések és kapcsolódó közzétételek ésszerűségét.
- Következtetést vonunk le arról, hogy helyénvaló-e a vezetés részéről a vállalkozás folytatásának elvén alapuló egyszerűsített éves beszámoló összeállítása, valamint a megszerzett könyvvizsgálati bizonyíték alapján arról, hogy fennáll-e lényeges bizonytalanság olyan eseményekkel vagy feltételekkel kapcsolatban, amelyek jelentős kétséget vethetnek fel a Társaság vállalkozás folytatására való képességét illetően. Amennyiben azt a következtetést vonjuk le, hogy lényeges bizonytalanság áll fenn, független könyvvizsgálói jelentésünkben fel kell hívnunk a figyelmet az egyszerűsített éves beszámolóban lévő kapcsolódó közzétételekre, vagy ha a közzétételek e tekintetben nem megfelelőek, minősítenünk kell véleményünket. Következtetéseink a független könyvvizsgálói jelentésünk dátumáig megszerzett könyvvizsgálati bizonyítékon alapulnak. Jövőbeli események vagy feltételek azonban okozhatják azt, hogy a Társaság nem tudja a vállalkozást folytatni.
- Értékeljük az egyszerűsített éves beszámoló átfogó bemutatását, felépítését és tartalmát, beleértve a kiegészítő mellékletben tett közzétételeket, valamint értékeljük azt is, hogy az egyszerűsített éves beszámolóban teljesül-e az alapul szolgáló ügyletek és események valós bemutatása.
- Az irányítással megbízott személyek tudomására hozzuk - egyéb kérdések mellett - a könyvvizsgálat tervezett hatókörét és ütemezését, a könyvvizsgálat jelentős megállapításait, beleértve a Társaság által alkalmazott belső kontrollnak a könyvvizsgálatunk során általunk azonosított jelentős hiányosságait is, ha voltak ilyenek.

Nyíregyháza, 2023. február 28.



Orosz Zoltán  
OZ Audit Kft  
4400 Nyíregyháza, Mártírok tere 9. 7. em.  
Kamarai nyilv.szám: 000659

**OZ AUDIT KFT.**  
Nyíregyháza, Mártírok tere 9. 7. em.  
4 4 0 0



Orosz Zoltán  
bejegyzett könyvvizsgáló  
Kamarai ig.szám: 002021



**Adószám:** 21064467-2-15  
**Cégbíróság:** Nyíregyházi Törvényszék Cégbírósága  
**Céjjegyzék szám:** 15-09-073719  
**Statisztikai számjel:** 21064467-9319-572-15

## NYÍREGYHÁZI SPORTCENTRUM NONPROFIT KFT

---

4400 Nyíregyháza, Géza utca 8-16.

### Kiegészítő melléklet

2022. év




**Fordulónap:** 2022. december 31.

**Beszámolási időszak:** 2022. január 01. - 2022. december 31.

Nyíregyháza, 2023. február 28.



  
Kóhalmi Richárd  
ügyvezető

## Tartalomjegyzék

|  |    |
|--|----|
| I. Általános információk a beszámolóhoz .....  | 4  |
| I.1. A gazdálkodó bemutatása.....  | 4  |
| I.2. Az üzleti évi gazdálkodás körülményei .....   | 5  |
| I.3. A beszámoló közreműködői.....   | 5  |
| I.4. A beszámoló nyilvánossága .....   | 5  |
| II. A számviteli politika rövid ismertetése .....  | 6  |
| III. Speciális jellegű kiegészítések .....   | 9  |
| III.1. Elemzések .....   | 9  |
| III.1.1. Adatok változása .....  | 9  |
| III.1.1.1. Mérleg adatok változása.....  | 9  |
| III.1.1.2. Eredménykimutatás adatainak változása.....  | 9  |
| III.1.2. A Társaság valós vagyoni, pénzügyi és jövedelmi helyzetének alakulása, elemzése ..... | 10 |
| III.1.2.1. Vagyoni helyzet alakulásának elemzése .....   | 10 |
| III.1.2.2. Pénzügyi helyzet alakulásának elemzése - Likviditás, fizetőképesség .....           | 11 |
| III.1.2.3. Jövedelmi helyzet elemzése .....  | 11 |
| III.2. Mérleghez kapcsolódó kiegészítések.....   | 13 |
| III.2.1. Sajátos tételbesorolások .....  | 13 |
| III.2.2. Előző évek módosítása .....   | 13 |
| III.2.3. Összehasonlíthatóság.....   | 13 |
| III.2.4. Valós értéken történő értékelés .....   | 13 |
| III.2.5. A mérleg tagolása.....  | 13 |
| III.2.6. Mérlegen kívüli tételek.....  | 14 |
| III.2.7. Egyéb lényeges mérlegen kívüli tételek.....   | 14 |
| III.2.8. Fordulónap utáni események.....   | 14 |
| III.2.9. Eszközök .....  | 15 |
| III.2.9.1. Befektetett eszközök.....   | 15 |
| III.2.9.1.1. Immateriális javak .....  | 16 |
| III.2.9.1.2. Tárgyi eszközök .....   | 16 |
| III.2.9.1.3. Befektetett pénzügyi eszközök.....  | 17 |
| III.2.9.2. Forgóeszközök.....  | 18 |
| III.2.9.2.1. Készletek .....   | 18 |
| III.2.9.2.2. Követelések .....   | 18 |
| III.2.9.2.3. Értékpapírok .....  | 19 |
| III.2.9.2.4. Pénzeszközök .....  | 19 |
| III.2.9.3. Aktív időbeli elhatárolások .....   | 19 |
| III.2.10. Források.....  | 20 |
| III.2.10.1. Saját tőke.....  | 20 |
| III.2.10.2. Céltartalékok .....  | 21 |
| III.2.10.3. Kötelezettségek .....  | 21 |
| III.2.10.4. Passzív időbeli elhatárolások.....   | 22 |
| III.3. Eredménykimutatáshoz kapcsolódó kiegészítések.....                                      | 23 |
| III.3.1. Össze nem hasonlítható adatok .....   | 23 |
| III.3.2. Előző évek módosítása .....   | 23 |
| III.3.3. Az eredménykimutatás tagolása.....  | 23 |
| III.3.3.1. Értékesítés nettó árbevétele .....  | 23 |
| III.3.3.2. Aktivált saját teljesítmények értéke.....   | 24 |
| III.3.3.3. Egyéb bevételek .....   | 24 |
| III.3.3.3.1. Támogatások bemutatása .....  | 24 |
| III.3.3.4. Anyagjellegű ráfordítás .....   | 26 |
| III.3.3.5. Személyi jellegű ráfordítások.....  | 27 |
| III.3.3.6. Értékcsökkenési leírás .....  | 27 |
| III.3.3.7. Egyéb ráfordítások .....  | 27 |
| III.3.3.8. Pénzügyi műveletek eredménye.....   | 28 |

|  |    |
|--|----|
| III.3.3.9. Adózás előtti eredmény .....  | 29 |
| III.3.3.10. Adózott eredmény levezetése .....  | 29 |
| III.3.4. Döntés az eredmény felhasználásáról.....                                    | 29 |
| III.3.5. Lezárt határidős, opciós és swap ügyletek az eredményben .....              | 29 |
| IV. Tájékoztató adatok .....   | 30 |
| IV.1. Vezető tisztségviselők, kiemelt juttatások .....                               | 30 |
| IV.2. Könyvvizsgáló által felszámított díjak.....                                    | 30 |
| IV.3. Bér- és létszámadatok .....  | 30 |
| IV.4. Környezetvédelem .....   | 31 |
| IV.5. A megbízható és valós összképhez szükséges további adatok.....                 | 31 |
| IV.6. További kiegészítések: .....   | 32 |
| V. Üzleti évben végzett főbb tevékenységek .....                                     | 33 |
| V.1. Alapcél szerinti tevékenységek.....   | 33 |
| V.1.1. Sportigazgatóság.....   | 33 |
| V.1.1.1. Utánpótlás nevelés.....   | 33 |
| V.1.1.2. Szabadidősport .....  | 33 |
| V.1.1.3. Parasport.....  | 33 |
| V.1.2. Üzemeltetési feladatok .....  | 33 |
| V.1.2.1. Continental Aréna üzemeltetése .....  | 33 |
| V.1.2.2. Városi Jégpálya üzemeltetése.....   | 33 |
| V.1.2.3. István utca 17.sz. alatti ingatlan üzemeltetése.....                        | 33 |
| V.2. Vállalkozási tevékenységek.....   | 34 |
| V.3. Alap- és vállalkozási tevékenység eredményének megoszlása az üzleti évben ..... | 34 |

## I. Általános információk a beszámolóhoz

### I.1. A gazdálkodó bemutatása

|  |  |
|--|--|
| Társaság neve:                         | Nyíregyházi Sportcentrum Nonprofit Korlátolt Felelősségű Társaság<br>3/2014. (XII. 18.) GT/NYÍRSULI Kft. számú Polgármesteri határozat alapján   |
| Működési forma:                        | Nonprofit Korlátolt Felelősségű Társaság   |
| Tevékenység kezdete:                   | 2001. április 23.  |
| Tulajdonos:                            | Nyíregyháza Megyei Jogú Város Önkormányzata<br>4400 Nyíregyháza, Kossuth tér 1.<br>Tulajdoni hányad: 100%  |
| A Társaság székhelye:                  | 4400 Nyíregyháza, Géza utca 8-16.  |
| A Társaság telephelye:                 | 4400 Nyíregyháza, István utca 7.<br>4400 Nyíregyháza, István utca 17.  |
| A Társaság jegyzett tőkéjének összege: | 3.000.000,- Ft.  |
| A Társaság cégjegyzék száma:           | 15-09-0737719  |
| A Társaság adószáma:                   | 21064467-2-15  |
| Számlavezető pénzüintézet:             | OTP Bank Nyrt.<br>11744003-20613374-00000000   |
| Képviselőre jogosult:                  | 6/2018. (V.31) GT/Nyíregyházi Sportcentrum Nonprofit Kft. számú Polgármesteri határozat alapján, 2018. június 01. napjától visszahívásig:<br>Kőhalmi Richárd<br>Lakcíme: 4400 Nyíregyháza, Makay István utca 10/B. |
| A Társaság főtevékenységi köre:        | 9319 TEÁOR: Egyéb sporttevékenység   |
| A Társaság közhasznúsági fokozata:     | közhasznú  |
| A Társaság honlapjának címe:           | www.nyiregyhazisc.hu   |

A Tulajdonos a Társaság Alapító okiratában meghatározta a Nyíregyházi Sportcentrum Nonprofit Kft. célját és feladatait.

Az Alapítói okirat alapján a Társaságot harmadik személyekkel szemben, valamint bíróságok és más hatóságok előtt a Társaság mindenkori ügyvezetője képviseli.

A tevékenységhez szükséges alapanyagokat, eszközöket, szolgáltatásokat a belföldi piacról szerzi be.

A beszámolási időszakban olyan jelentős szervezeti változás nem ment végbe, amely kihatással lett volna a stratégiára, vagy a számviteli politikára.

A Nyíregyházi Sportcentrum Nonprofit Kft. a beszámolási időszakban rendszeres gazdasági tevékenységet székhelyén és telephelyén kívül nem folytatott, illetőleg fióktelepe nincs.

A Társaság a Nyíregyházi Élsport Nonprofit Kft-ben 46%-os üzletrésszel rendelkezik.

## **I.2. Az üzleti évi gazdálkodás körülményei**

A mérlegkészítés időpontjáig a vállalkozás folytatásának ellentmondó tényező, körülmény nem állt fenn, a gazdálkodás normál piaci körülmények között zajlott.

Jelen beszámoló a 2022. január 01. - 2022. december 31. időszakot öleli fel, a mérleg fordulónapja 2022. december 31.

## **I.3. A beszámoló közreműködői**

- **A beszámoló elkészítéséért felelős személy**

A beszámoló elkészítésével, a számviteli feladatok irányításával megbízott személy mérlegképes könyvelői képesítéssel bír, a nyilvántartásba vételt végző szervezet által vezetett könyvviteli szolgáltatást végzők nyilvántartásában szerepel, a tevékenység ellátására jogosító engedéllyel (igazolvánnyal) rendelkezik.

Név: Kaibás Mariann  
Lakcím: 4551 Nyíregyháza, Tiszafa utca 7.  
Regisztrációs száma: MK 185737

- **A beszámoló aláírója**

A Nyíregyházi Sportcentrum Nonprofit Kft. számviteli beszámolóját (a mérleget, az eredménykimutatást és a kiegészítő mellékletet) a hely és a kelet feltüntetésével a Társaság képviselőjére jogosult személy köteles aláírni:

Név: Kőhalmi Richárd  
Lakcím: 4400 Nyíregyháza, Makay István utca 10/B.

- **Könyvvizsgálat**

A gazdálkodási formához előírt, vagy más jogszabályi kötelezettség alapján a tárgyévi beszámoló szabályszerűségét, megbízhatóságát és valódiságát könyvvizsgáló ellenőrizte.

A Társaság könyvvizsgálója az OZ AUDIT Könyvszakértő, Gazdasági Tanácsadó Kft. (Cg.:15-09-063890), a könyvvizsgálatért személyében felelős kamarai tag könyvvizsgáló:

Név: Orosz Zoltán  
Lakcím: 4400 Nyíregyháza, Kandó Kálmán utca 16.  
Kamarai tagsági száma: 002021

## **I.4. A beszámoló nyilvánossága**

A számviteli beszámoló és az ahhoz kapcsolódó kiegészítő információk, jelentések a jogszabályok által előírt nyilvánosságon túl a Nyíregyházi Sportcentrum Nonprofit Kft. munkavállalói, alkalmazottai és tagjai számára a székhelyen és az interneten a Társaság internetes honlapján is megtekinthetők.

A székhely pontos címe: *4400 Nyíregyháza, Géza utca 8-16.*

A társaság internetes honlapjának címe: [www.nyiregyhazisc.hu](http://www.nyiregyhazisc.hu)

## II. A számviteli politika rövid ismertetése

A Társaság számviteli politikájának alapvető célkitűzése a reális eredmény minél megbízhatóbb kimutatása, illetve ennek számviteli alátámasztása.

A Társaság a könyveit, a nyilvántartásait a módosításokkal hatályos, számvitelről szóló 2000. évi C. törvényben és a Magyarországon általánosan elfogadott elveknek megfelelően vezeti. A számviteli törvényben megfogalmazott alapelvektől sem a könyvvezetés, sem a beszámoló készítés során nem tért el. A számviteli információs rendszer kialakítása és működtetése, a beszámoló összeállítása az erre kijelölt belső szerv feladata.

A tárgyévben a Nyíregyházi Sportcentrum Nonprofit Kft. számviteli politikájában olyan változás nem történt, amely a valós és megbízható kép megítélését érdemben befolyásolta volna.

A Társaság könyvvezetésének módja **kettős könyvelés** az általános szabályok szerint. A könyvek vezetése magyar forintban történik, a beszámolóban az adatok eltérő jelölés hiányában, ezer forintban kerülnek feltüntetésre. A könyvelés alapján az előző évekhez hasonlóan a Társaság **egyszerűsített éves beszámolót** készít. A beszámolóhoz kapcsolódó eredménykimutatás **összköltség eljárással** készül. A mérleg előírt tagolása az „A” változat szerint készült.

A mérleg fordulónapja **2022. december 31.**, az éves beszámoló mérlegkészítés időpontja **2023. február 28.** Az elkészített beszámoló a teljesség elvének megfelelően tartalmazza a fordulónap és a mérlegkészítés időpontja közötti azon gazdasági eseményeket is, amelyek kapcsolódnak a 2022. december 31-ei mérlegben kimutatott eszközökhöz, illetve forrásokhoz, hatásuk van az eredmény alakulására.

A magyar számviteli szabályok szerint jelen számviteli beszámoló csak magyar nyelven került összeállításra. Ezen előírás alapján a magyar és az arról fordított idegen nyelvű szöveg eltérő értelmezése esetén a magyar nyelvű szöveg az irányadó.

A Nyíregyházi Sportcentrum Nonprofit Kft. üzleti jelentés készítésére nem kötelezett.

### ▪ **Időbeli elhatárolások**

A teljesség elvének megfelelően azok a tételek, melyek a 2022. évet érintik, a mérleg fordulónapja előtt még nem történtek meg, de a beszámoló készítésének időpontja előtt ismertté váltak aktív, illetve passzív időbeli elhatárolásként kerülnek könyvelésre.

### ▪ **Eszközök értékelése**

A Társaság a befektetett eszközöket és a forgóeszközöket beszerzési áron értékeli és tartja nyilván.

A beszerzési költség a *Számvitelről szóló, 2000. évi C. tv. 51. §*-ban leírtakat tartalmazza.

A jogszabálynak megfelelően a mérlegben, a valutapénztárban lévő valutakészlet, a devizaszámlán lévő deviza, továbbá a külföldi pénzürtékre szóló minden követelés, befektetett pénzügyi eszköz, értékpapír, illetve kötelezettség az üzleti év mérleg fordulónapjára vonatkozó MNB által közzétett devizaárfolyamon a beszámoló devizanemére átszámított értéken kerül bemutatásra.

### ▪ **Felújítás, karbantartás**

A Társaság az eszközök karbantartásával, felújításával kapcsolatos költségeket, amennyiben azok nem eredményezik az eszköz értékének növekedését, költségként számolja el.

### ▪ **Eszközök értékcsökkenése**

Az évenként elszámolandó értékcsökkenés megtervezése - az egyedi eszköz várható használata, ebből adódó élettartama, fizikai és erkölcsi avulása, az egyéb körülmények és a tervezett maradványérték figyelembevételével - általában az eszköz bekerülési (bruttó) értékének arányában történik. Az értékcsökkenési leírás elszámolása időarányosan (lineáris leírási módszerrel) történik.

Terv szerinti értékcsökkenésként számolja el a befektetett eszközök fenti módon kiszámított értékcsökkenését évente.

*\* A 200 e Ft alatti egyedi beszerzési értékű tárgyi eszközök esetében azok használatba vételekor egy összegben számolja el a terv szerinti értékcsökkenést.*

*\* Terven felüli értékcsökkenési leírásként kerül elszámolásra a befektetett eszközök értékének lecsökkenése azok megrongálódása, megsemmisülése esetén, illetve, ha használati értékük a Társaság tevékenységének megváltozása miatt megszűnik.*

*\* 2022. évben a Társaság terven felüli értékcsökkenést 21 e Ft értékben számolt el.*

### ▪ **Visszaírások alkalmazása**

A terven felüli értékcsökkenési leírás és az elszámolt értékvesztések visszaírása az általános szabályok szerint történik.

### ▪ **Eszközök értékvesztése**

Az értékvesztést a Társaság a Számvitelről szóló, 2000. évi C. tv. 54, 55, 56. §-ai alapján számolja el. Értékvesztés elszámolására - az előző üzleti évhez hasonlóan - akkor kerül sor, ha a könyv szerinti értékhez képest az egyes tételek esetében a veszteség-jellegű különbözet tartós és jelentős. Jelentősnek minősül a 100 e Ft-ot, vagy az ennek megfelelő devizaösszeget meghaladó különbözet.

### ▪ **Eszközök értékhelyesbítése**

Értékhelyesbítést a Társaság a Számvitelről szóló, 2000. évi C. tv. 59. § szerint számol el. 2022. évben a Társaság értékhelyesbítést nem alkalmazott.

### ▪ **Valós értéken történő értékelés**

A Nyíregyházi Sportcentrum Nonprofit Kft. a valós értéken történő értékelés lehetőségével nem kíván élni, így a mérlegben sem értékelési különbözet, sem valós értékelés értékelési tartaléka nem szerepel, az eredménykimutatás értékelési különbözetet nem tartalmaz.

### ▪ **Alapítás-átszervezés költségei**

Az alapítás-átszervezés költségei aktiválásra kerülnek az immateriális javak között.

### ▪ **Céltartalék-képzés szabályai**

A Társaság garanciális és egyéb kötelezettségekre, várható jövőbeni költségekre céltartalékot nem képez, mert azok nem jelentősek.



▪ **Ki nem emelt tételek értékelése**

Az előzőekben ki nem emelt mérlegtételek az általános szabályok szerint kerültek értékelésre, az értékelésben a jogszabályi változásokon túl módosítás nem történt.

▪ **Leltározási szabályok**

Az eszközök és források leltározása az eszközök és források leltárkészítési szabályzata szerint, az általános szabályoknak megfelelően történik, a leltározás szabályai az előző üzleti évhez képest nem változtak.

▪ **Pénzkezelési szabályok**

A pénzkezelés a számviteli politika részeként kialakított pénzkezelési szabályzatban előírt szabályok szerint történik, a pénzkezelés szabályai az előző üzleti évhez képest nem változtak.

▪ **Önköltségszámítás szabályai**

Nagyságrendi mentesítés alapján a Társaság az önköltségszámítás rendjét nem szabályozta. Az önköltség meghatározása az általános szabályok szerint, utókalkulációval történik.

▪ **Sajátos tevékenységgel kapcsolatos további információk**

A Nyíregyházi Sportcentrum Nonprofit Kft. tevékenysége alapján más jogszabály által további, a sajátos tevékenységgel kapcsolatos információk közlésére nem kötelezett.

### III. Speciális jellegű kiegészítések

#### III. 1. Elemzések

##### III.1.1. Adatok változása

##### III.1.1.1. Mérleg adatok változása

Az alábbi táblázat a mérlegadatok változását mutatja be a mérleg szerkezetének megfelelően:

adatok e Ft-ban

| Mérlegtételek                               | Előző év         | Tárgyév          | Abszolút változás |
|---|------------------|------------------|-------------------|
| <b>A. Befektetett eszközök</b>              | <b>612 906</b>   | <b>566 192</b>   | <b>-46 714</b>    |
| I. IMMATERIÁLIS JAVAK                       | 1 371            | 1 576            | 205               |
| II. TÁRGYI ESZKÖZÖK                         | 610 155          | 563 236          | -46 919           |
| III. BEFEKTETETT PÉNZÜGYI ESZKÖZÖK          | 1 380            | 1 380            | 0                 |
| <b>B. Forgóeszközök</b>                     | <b>4 058 243</b> | <b>543 177</b>   | <b>-3 515 066</b> |
| I. KÉSZLETEK                                | 0                | 2 966            | 2 966             |
| II. KÖVETELÉSEK                             | 3 305 640        | 21 990           | -3 283 650        |
| III. ÉRTÉKPAPIROK                           | 0                | 0                | 0                 |
| IV. PÉNZESZKÖZÖK                            | 752 603          | 518 221          | -234 382          |
| <b>C. Aktív időbeli elhatárolások</b>       | <b>19 656</b>    | <b>23 921</b>    | <b>4 265</b>      |
| <b>ESZKÖZÖK (AKTIVÁK) ÖSSZESEN</b>          | <b>4 690 805</b> | <b>1 133 290</b> | <b>-3 557 515</b> |
| <b>D. Saját tőke</b>                        | <b>129 755</b>   | <b>161 743</b>   | <b>31 988</b>     |
| I. JEGYZETT TŐKE                            | 3 000            | 3 000            | 0                 |
| II. JEGYZETT DE MÉG BENEM FIZETETT TŐKE (-) | 0                | 0                | 0                 |
| III. TŐKETARTALÉK                           | 0                | 0                | 0                 |
| IV. EREDMÉNYTARTALÉK                        | 113 070          | 126 756          | 13 686            |
| V. LEKÖTÖTT TARTALÉK                        | 0                | 0                | 0                 |
| VI. ÉRTÉKELÉSI TARTALÉK                     | 0                | 0                | 0                 |
| VILADÓZOTT EREDMÉNY                         | 13 685           | 31 987           | 18 302            |
| <b>E. Céltartalékok</b>                     | <b>0</b>         | <b>0</b>         | <b>0</b>          |
| <b>F. Kötelezettségek</b>                   | <b>3 576 526</b> | <b>120 195</b>   | <b>-3 456 331</b> |
| I. HÁTRASOROLT KÖTELEZETTSÉGEK              | 0                | 0                | 0                 |
| II. HOSSZÚ LEJÁRATÚ KÖTELEZETTSÉGEK         | 400              | 400              | 0                 |
| III. RÖVID LEJÁRATÚ KÖTELEZETTSÉGEK         | 3 576 126        | 119 795          | -3 456 331        |
| <b>G. Passzív időbeli elhatárolások</b>     | <b>984 524</b>   | <b>851 352</b>   | <b>-133 172</b>   |
| <b>FORRÁSOK (PASSZIVÁK) ÖSSZESEN</b>        | <b>4 690 805</b> | <b>1 133 290</b> | <b>-3 557 515</b> |

##### III.1.1.2. Eredménykimutatás adatainak változása

Az táblázat az eredménykimutatás adatainak változását mutatja be az eredménykimutatás szerkezetének megfelelően:

adatok e Ft-ban

| MEGNEVEZÉS                                  | Előző év      | Tárgyév       | Abszolút változás |
|---|---------------|---------------|-------------------|
| Értékesítés nettó árbevétele                | 125 385       | 210 761       | 85 376            |
| Aktivált saját teljesítmények értéke        | 0             | 0             | 0                 |
| Egyéb bevételek                             | 805 689       | 4 366 617     | 3 560 928         |
| Anyagjellegű ráfordítások                   | 324 111       | 485 960       | 161 849           |
| Személyi jellegű ráfordítások               | 417 351       | 466 150       | 48 799            |
| Értécsökkenési leírás                       | 119 294       | 114 998       | -4 296            |
| Egyéb ráfordítások                          | 56 326        | 3 478 028     | 3 421 702         |
| <b>ÜZEMI (ÜZLETI) TEVÉKENYSÉG EREDMÉNYE</b> | <b>13 992</b> | <b>32 242</b> | <b>18 250</b>     |
| Pénzügyi műveletek bevételei                | 4             | 13            | 9                 |
| Pénzügyi műveletek ráfordításai             | 2             | 140           | 138               |
| <b>PÉNZÜGYI MŰVELETEK EREDMÉNYE</b>         | <b>2</b>      | <b>-127</b>   | <b>-129</b>       |
| <b>ADÓZÁS ELŐTTI EREDMÉNY</b>               | <b>13 994</b> | <b>32 115</b> | <b>18 121</b>     |
| Adófizetési kötelezettség                   | 309           | 128           | -181              |
| <b>ADÓZOTT EREDMÉNY</b>                     | <b>13 685</b> | <b>31 987</b> | <b>18 302</b>     |

### III.1.2. A Társaság valós vagyoni, pénzügyi és jövedelmi helyzetének alakulása, elemzése

#### III.1.2.1. Vagyoni helyzet alakulásának elemzése

A vagyoni helyzet vizsgálata a mérlegben kimutatott eszközök és források egyes tételeinek nagyságát, egymáshoz mért viszonyát fejezi ki, értékelve az így kialakított mutatószámok változását, rámutatva a vagyoni, illetve tőkestruktúra, az eszközök és azok forrásainak alakulásán keresztül a gazdálkodás milyenségére, színvonalára. A vagyoni helyzet alakulásának értékelésére a következőkben bemutatott, leggyakrabban alkalmazott tőkeszerkezeti mutatók a leginkább alkalmasak.

- Vagyoni helyzet mutatói**

| Mutató megnevezése                     | Mutató számítása                                 | Előző év               | Tárgyév              | Előző év | Tárgyév | Változás |
|--|--|------------------------|----------------------|----------|---------|----------|
|  |  | e Ft                   | e Ft                 | %        | %       | %        |
| Tartósan befektetett eszközök aránya   | <u>Befektetett eszközök</u><br>Eszközök összesen | 612 906<br>4 690 805   | 566 192<br>1 133 290 | 13,07    | 49,96   | 382,36   |
| Forgóeszközök aránya                   | <u>Forgóeszközök</u><br>Eszközök összesen        | 4 058 243<br>4 690 805 | 543 177<br>1 133 290 | 86,51    | 47,93   | 55,40    |
| Befektetett eszközök fedezettsége      | <u>Saját tőke</u><br>Befektetett eszközök        | 129 755<br>612 906     | 161 743<br>566 192   | 21,17    | 28,57   | 134,94   |
| Tárgyi eszközök fedezettsége           | <u>Saját tőke</u><br>Tárgyi eszközök             | 129 755<br>610 155     | 161 743<br>563 236   | 21,27    | 28,72   | 135,04   |
| Tőkeerősség (Saját tőke arány)         | <u>Saját tőke</u><br>Források összesen           | 129 755<br>4 690 805   | 161 743<br>1 133 290 | 2,77     | 14,27   | 515,95   |
| Rövid lejáratú kötelezettségek aránya  | <u>Rövid lejáratú köt.</u><br>Források összesen  | 3 576 126<br>4 690 805 | 119 795<br>1 133 290 | 76,24    | 10,57   | 13,87    |
| Hosszú lejáratú kötelezettségek aránya | <u>Hosszú lejáratú köt.</u><br>Források összesen | 400<br>4 690 805       | 400<br>1 133 290     | 0,01     | 0,04    | 413,91   |
| Kötelezettségek aránya                 | <u>Kötelezettségek</u><br>Források összesen      | 3 576 526<br>4 690 805 | 120 195<br>1 133 290 | 76,25    | 10,61   | 13,91    |

A Tartósan befektetett eszközök aránya a tárgyévben 49,96%.

A Forgóeszközök aránya az előző üzleti évhez képest 55,4%.

A Befektetett eszközök záró állományát a saját tőke az előző évben 21,17%-ban, a tárgyévben 28,57%-ban fedezte, a tárgyi eszközök esetében 28,72%-os saját tőke általi fedezettségről beszélhetünk.

A Társaság tőkeerőssége jelentősnek mondható mértékben nőtt az előző üzleti év adatához viszonyítva, tárgyévi értéke 14,27%.

A Kötelezettségek aránya mutató a rendelkezésre álló forrásokon belül az idegen források arányainak alakulását jelzi. 2022-ben a mutató értéke 10,57 %.

#### Vagyoni helyzet hatékonysága

| Mutató megnevezése            | Mutató számítása                            | Előző év             | Tárgyév              | Előző év | Tárgyév | Változás |
|-------------------------------|---|----------------------|----------------------|----------|---------|----------|
|                               |   | e Ft                 | e Ft                 |          |         | %        |
| Eszközök fordulatszáma        | <u>Nettó árbevétel</u><br>Eszközök összesen | 125 385<br>4 690 805 | 210 761<br>1 133 290 | 0,03     | 0,19    | 695,75   |
| Tárgyi eszközök fordulatszáma | <u>Nettó árbevétel</u><br>Tárgyi eszközök   | 125 385<br>610 155   | 210 761<br>563 236   | 0,21     | 0,37    | 182,09   |
| Saját tőke fordulatszáma      | <u>Nettó árbevétel</u><br>Saját tőke        | 125 385<br>129 755   | 210 761<br>161 743   | 0,97     | 1,30    | 134,85   |

### III.1.2.2. Pénzügyi helyzet alakulásának elemzése - Likviditás, fizetőképesség

A pénzügyi helyzet alakulásának átfogó elemzésére alapvetően a likviditási mutatók és az adósságállományra vonatkozó mutatók alkalmazhatók.

- Likviditási helyzet elemzése**

A likvid (azaz egy éven belül pénzzé tehető) eszközöknek és a rövid lejáratú (egy éven belül esedékesse váló) kötelezettségeknek az összehasonlítását jelenti, több fokozatban számítható. Az alábbi táblázat szerinti mutatóértékek alapján elmondható, hogy a Társaság likviditása jó, mivel azok jóval meghaladják az elvart 1-es határértéket.

| Mutató megnevezése                                | Mutató számítása               | Előző év  | Tárgyév | Előző év | Tárgyév | Változás |
|---|--------------------------------|-----------|---------|----------|---------|----------|
|   |                                | e Ft      | e Ft    |          |         |          |
| Likviditási mutató I. (Current ratio)             | <u>Forgóeszközök</u>           | 4 058 243 | 543 177 | 1,13     | 4,53    | 4,00     |
|   | Rövid lejáratú kötelezettségek | 3 576 126 | 119 795 |          |         |          |
| Likviditási mutató II. (Quick ratio - gyors ráta) | <u>Forgóeszközök-Készletek</u> | 4 058 243 | 540 211 | 1,13     | 4,51    | 3,97     |
|   | Rövid lejáratú kötelezettségek | 3 576 126 | 119 795 |          |         |          |
| Likviditási mutató III.                           | <u>Pénzeszk.+értékpapírok</u>  | 752 603   | 518 221 | 0,21     | 4,33    | 20,56    |
|   | Rövid lejáratú kötelezettségek | 3 576 126 | 119 795 |          |         |          |
| Likviditási mutató IV.                            | <u>Pénzeszközök</u>            | 752 603   | 518 221 | 0,21     | 4,33    | 20,56    |
|   | Rövid lejáratú kötelezettségek | 3 576 126 | 119 795 |          |         |          |

- Pénzügyi struktúra mutatói**

A Hitelfedezettségi mutató információt ad arról, hogy az egy éven belül várhatóan befolyó pénzeszegek milyen mértékben nyújtanak fedezetet az egy éven belül esedékes tartozásokra. Fordulónapon a követelések állománya 18,36%-ban fedezte a rövid lejáratú kötelezettségeinket.

Eladósodottsági mutatónk alapján eszközállományunk tárgyévben 10,61%-ban volt megterhelve kötelezettségvállalással.

| Mutató megnevezése               | Mutató számítása               | Előző év  | Tárgyév   | Előző év | Tárgyév | Változás |
|----------------------------------|--------------------------------|-----------|-----------|----------|---------|----------|
|                                  |                                | e Ft      | e Ft      | %        | %       | %        |
| Hitelfedezettségi mutató         | <u>Követelések</u>             | 3 305 640 | 21 990    | 92,44    | 18,36   | 19,86    |
|                                  | Rövid lejáratú kötelezettségek | 3 576 126 | 119 795   |          |         |          |
| Eladósodottság foka              | <u>Kötelezettségek</u>         | 3 576 526 | 120 195   | 76,25    | 10,61   | 13,91    |
|                                  | Eszközök összesen              | 4 690 805 | 1 133 290 |          |         |          |
| Dinamikus likviditás             | <u>Üzemi tev. eredménye</u>    | 13 992    | 32 242    | 0,39     | 26,91   | 6878,86  |
|                                  | Rövid lejáratú kötelezettségek | 3 576 126 | 119 795   |          |         |          |
| Vevő / Szállítói állomány aránya | <u>Vevők</u>                   | 4 253     | 20 439    | 84,72    | 202,45  | 238,96   |
|                                  | Szállítók                      | 5 020     | 10 096    |          |         |          |

### III.1.2.3. Jövedelmi helyzet elemzése

A Társaság jövedelmi helyzetének elemzésekor a mérleg adatai mellett elsősorban az eredménykimutatás adataira is szükség van. A jövedelmezőséget az egyes eredménykategóriák fejezik ki. A jövedelmezőség elemzésekor az eredmény-kimutatásban szereplő egyes eredménykategóriák valamilyen vetítési alaphoz történő viszonyítását jelenti.

Összességében elmondhatjuk, hogy a Társaság jövedelmezőségi mutatói az előző üzleti évhez képest növekedést mutatnak.

Az Árbevétel arányos jövedelmezőségi mutatónk értéke 15,18%.

Az Eszközarányos jövedelmezőségi mutatónk tárgyévi értéke 5,68%.

A Tőkearányos adózott eredmény (ROE) mutató a lehetséges maximális tőkegyarapodáshoz ad információt, a mutató értéke 2022-ben 19,78%.

| Mutató megnevezése                 | Mutató számítása               | Előző év | Tárgyév | Előző év | Tárgyév | Változás |
|------------------------------------|--------------------------------|----------|---------|----------|---------|----------|
|                                    |                                | e Ft     | e Ft    | %        | %       | %        |
| Árbevétel arányos jövedelmezőség   | <u>Adózott eredmény</u>        | 13 685   | 31 987  |          |         |          |
|                                    | Nettó árbevétel                | 125 385  | 210 761 | 10,91    | 15,18   | 139,05   |
| Eszközarányos jövedelmezőség (ROA) | <u>Üzemi (üzleti) eredmény</u> | 13 992   | 32 242  |          |         |          |
|                                    | Im.javak+Tárgyi eszk.+Készlet  | 611 526  | 567 778 | 2,29     | 5,68    | 248,19   |
| Tőkearányos adózott eredmény (ROE) | <u>Adózott eredmény</u>        | 13 685   | 31 987  |          |         |          |
|                                    | Saját tőke                     | 129 755  | 161 743 | 10,55    | 19,78   | 187,51   |

## III.2. Mérleghez kapcsolódó kiegészítések

### III.2.1. Sajátos tételbesorolások

A mérlegben olyan tétel nem szerepel, amely több sorban is elhelyezhető lenne, és sajátos besorolása bemutatást kívánna.

### III.2.2. Előző évek módosítása

A korábbi (lezárt) évekhez kapcsolódóan a tárgyévben ellenőrzés, önellenőrzés hibát nem tárt fel, a mérleg korábbi időszakra vonatkozó korrekciókat nem tartalmaz. A mérlegben olyan tétel nem szerepel, amely több sorban is elhelyezhető lenne, és sajátos besorolása bemutatást kívánna.

### III.2.3. Összehasonlíthatóság

- **Össze nem hasonlítható adatok:** A Nyíregyházi Sportcentrum Nonprofit Kft. mérlegében az adatok - a jogszabályi változások miatti átrendezéseken túl - összehasonlíthatók az előző üzleti év megfelelő adatával.
- **Tétel átsorolások:** A mérlegben az előző üzleti évhez képest - a jogszabályi változások miatti átrendezéseken túl - az egyes eszközök és kötelezettségek minősítése saját hatáskörben meghozott számvitel-politikai döntésekből kifolyólag nem változott.
- **Értékelési elvek változása:** Az előző üzleti év mérlegkészítésénél alkalmazott értékelési elvek - a jogszabályi előírások változásain túl - nem változtak.

### III.2.4. Valós értéken történő értékelés

Társaságunk pénzügyi instrumentumait sem az előző évben, sem a tárgyévben valós értéken történő értékelés címen nem értékelték át.

### III.2.5. A mérleg tagolása

A tárgyévi beszámolóban az előírt sémán túl új mérlegtételek nem szerepelnek. A mérleg tételei tovább tagolásának lehetőségével a Társaság a tárgyidőszakban nem élt.

- **Eszközök összetételének alakulása**

| Megnevezés                         | Előző év         |               | Tárgyév          |               | Változás (%)  |
|------------------------------------|------------------|---------------|------------------|---------------|---------------|
|                                    | Összeg (E Ft)    | Részarány (%) | Összeg (E Ft)    | Részarány (%) |               |
| <b>Befektetett eszközök</b>        | <b>612 906</b>   | <b>13,07</b>  | <b>566 192</b>   | <b>49,96</b>  | <b>92,38</b>  |
| Immateriális javak                 | 1 371            | 0,03          | 1 576            | 0,14          | 114,95        |
| Tárgyi eszközök                    | 610 155          | 13,01         | 563 236          | 49,70         | 92,31         |
| Befektetett pénzügyi eszközök      | 1 380            | 0,03          | 1 380            | 0,12          | 100,00        |
| <b>Forgóeszközök</b>               | <b>4 058 243</b> | <b>86,51</b>  | <b>543 177</b>   | <b>47,93</b>  | <b>13,38</b>  |
| Készletek                          |                  |               | 2 966            | 0,26          |               |
| Követelések                        | 3 305 640        | 70,47         | 21 990           | 1,94          | 0,67          |
| Értékpapírok                       |                  |               |                  |               |               |
| Pénzeszközök                       | 752 603          | 16,04         | 518 221          | 45,73         | 68,86         |
| <b>Aktív időbeli elhatárolások</b> | <b>19 656</b>    | <b>0,42</b>   | <b>23 921</b>    | <b>2,11</b>   | <b>121,70</b> |
| <b>ESZKÖZÖK (AKTIVÁK) ÖSSZESEN</b> | <b>4 690 805</b> | <b>100,00</b> | <b>1 133 290</b> | <b>100,00</b> | <b>24,16</b>  |

A Társaság eszközeinek értéke a 2021-es üzleti évhez képest 75,84 %-os mértékű csökkenést mutat.

- Források összetételének alakulása**

adatok e Ft-ban

| Megnevezés                               | Előző év         |               | Tárgyév          |               | Változás (%)  |
|--|------------------|---------------|------------------|---------------|---------------|
|  | Összeg (E Ft)    | Részarány (%) | Összeg (E Ft)    | Részarány (%) |               |
| <b>Saját tőke</b>                        | <b>129 755</b>   | <b>2,77</b>   | <b>161 743</b>   | <b>14,27</b>  | <b>124,65</b> |
| Jegyzett tőke                            | 3 000            | 0,06          | 3 000            | 0,26          | 100,00        |
| Jegyzett de még be nem fizetett tőke (-) |                  |               |                  |               |               |
| Tőketartalék                             |                  |               |                  |               |               |
| Eredménytartalék                         | 113 070          | 2,41          | 126 756          | 11,18         | 112,10        |
| Lekötött tartalék                        |                  |               |                  |               |               |
| Értékelési tartalék                      |                  |               |                  |               |               |
| Adózott eredmény                         | 13 685           | 0,29          | 31 987           | 2,82          | 233,74        |
| <b>Céltartalékok</b>                     |                  |               |                  |               |               |
| <b>Kötelezettségek</b>                   | <b>3 576 526</b> | <b>76,25</b>  | <b>120 195</b>   | <b>10,61</b>  | <b>3,36</b>   |
| Hátrasorolt kötelezettség                |                  |               |                  |               |               |
| Hosszú lejáratú kötelezettségek          | 400              | 0,01          | 400              | 0,04          | 100,00        |
| Rövid lejáratú kötelezettségek           | 3 576 126        | 76,24         | 119 795          | 10,57         | 3,35          |
| <b>Passzív időbeli elhatározások</b>     | <b>984 524</b>   | <b>20,99</b>  | <b>851 352</b>   | <b>75,12</b>  | <b>86,47</b>  |
| <b>FORRÁSOK(PASSZIVÁK)ÖSSZESEN</b>       | <b>4 690 805</b> | <b>100,00</b> | <b>1 133 290</b> | <b>100,00</b> | <b>24,16</b>  |

A források értéke a 2021-as évhez képest összességében 3.557.515 e Ft-tal csökkent. Ebből az összegből 3,3 Mrd Ft-ot tesz ki a korábbi években a kötelezettségek között nyilvántartott beruházási támogatási előleg összege. A Társaság saját tőkéje évről évre folyamatosan gyarapszik a mérleg szerinti eredménnyel, melyben az eredményes gazdálkodáson túl lényeges szerepe van a fejlesztési célú támogatásoknak is.

### III.2.6. Mérlegen kívüli tételek

- **Nyitott határidős, opciós és swap ügyletek:** A gazdálkodónak a mérlegben nem látszó, a mérleg fordulónapjáig le nem zárt ügyletek miatti függő, vagy biztos (jövőbeni) kötelezettsége nincs.
- **Nem látszó jövőbeni fizetési kötelezettségek:** Olyan, a mérlegben meg nem jelenő pénzügyi kötelezettség, amely a pénzügyi helyzet értékelése szempontjából jelentőséggel bír, a fordulónapon nem volt.

### III.2.7. Egyéb lényeges mérlegen kívüli tételek

A Nyíregyházi Sportcentrum Nonprofit Kft. pénzügyi helyzetének megítéléséhez szükséges, lényeges kockázatot vagy előnyt jelentő - mérlegen kívüli vagy a mérlegben nem szereplő további, a számviteli törvény által külön bemutatni nem rendelt, de bemutatást kívánó - tételek és megállapodások nincsenek.

### III.2.8. Fordulónap utáni események

A fordulónap utáni eseményeknek és ezek beszámolóban bemutatott vagyoni-, pénzügyi- és jövedelmezőségi helyzetre gyakorolt hatásainak a felmérése és értékelése a vezetés feladata és felelőssége.

A Társaság felmérte és értékelt a mérleg fordulónapját követően a jelen beszámoló készítésének időpontjáig:

- a Covid-19 járványügyi helyzet, valamint
- a 2022. február 24-én kirobbant ukrán-orosz háború

Társaságra gyakorolt hatását – figyelembe véve az ezekkel összefüggésben meghozott kormányzati, nemzetközi és egyéb intézkedéseket, valamint a háború következtében életbe lépő nemzetközi szankciók hatását is.

Mindezeket figyelembe véve, megállapításra került, hogy a járványügyi helyzet, illetve a háborús helyzet, valamint az ebből adódó energiaválság és az ezzel összefüggésben meghozott kormányzati és egyéb intézkedések nincsenek olyan jelentős vagy számottevően negatív hatással a Társaság rövid távú pénzügyi- és likviditási helyzetére, az eszközök mérlegben bemutatott értékelésére, valamint a Társaság ezen időszakon belüli üzleti működésére, amely lényegesen befolyásolná, vagy lényegesen bizonytalanná tenné a Társaságnak a vállalkozás folytatására vonatkozó képességét, illetve annak a mérlegkészítés időpontjában való megítélését ugyanezen időszak tekintetében.

### III.2.9. Eszközök

#### III.2.9.1. Befektetett eszközök

| Megnevezés   | Előző év       |               | Tárgyév        |               | Változás (%)  |
|--|----------------|---------------|----------------|---------------|---------------|
|  | Összeg (E Ft)  | Részarány (%) | Összeg (E Ft)  | Részarány (%) |               |
| <b>Immateriális javak</b>                            | <b>1 371</b>   | <b>0,22</b>   | <b>1 576</b>   | <b>0,28</b>   | <b>114,95</b> |
| Alapítás átszervezés aktivált értéke                 |                |               |                |               |               |
| Kísérleti fejlesztés aktivált értéke                 |                |               |                |               |               |
| Vagyoni értékű jogok                                 |                |               |                |               |               |
| Szellemi termékek                                    | 1 371          | 0,22          | 1 576          | 0,28          | 114,95        |
| Üzleti vagy cégérték                                 |                |               |                |               |               |
| Immateriális javakra adott előlegek                  |                |               |                |               |               |
| Immateriális javak értékhelyesbítése                 |                |               |                |               |               |
| <b>Tárgyi eszközök</b>                               | <b>610 155</b> | <b>99,55</b>  | <b>563 236</b> | <b>99,48</b>  | <b>92,31</b>  |
| Ingatlanok és a kapcs. vagyoni értékű jogok          | 287 839        | 46,96         | 293 782        | 51,89         | 102,06        |
| Műszaki berendezések, gépek, járművek                |                |               |                |               |               |
| Egyéb berendezések, felszerelések, járművek          | 313 368        | 51,13         | 261 419        | 46,17         | 83,42         |
| Tenyészállatok                                       |                |               |                |               |               |
| Beruházások, felújítások                             | 8 948          | 1,46          | 8 035          | 1,42          | 89,80         |
| Beruházásokra adott előleg                           |                |               |                |               |               |
| Tárgyi eszközök értékhelyesbítése                    |                |               |                |               |               |
| <b>Befektetett pénzügyi eszközök</b>                 | <b>1 380</b>   | <b>0,23</b>   | <b>1 380</b>   | <b>0,24</b>   | <b>100,00</b> |
| Tartós részesedés kapcsolt vállalkozásban            |                |               |                |               |               |
| Tartósan adott kölcsön kapcsolt váll.-ban            |                |               |                |               |               |
| Tartós jelentős tulajdoni részesedés                 | 1 380          | 0,23          | 1 380          | 0,24          | 100,00        |
| Tartósan adott kölcsön jelentős tul. részes. visz. á |                |               |                |               |               |
| Egyéb tartós részesedés                              |                |               |                |               |               |
| Tartósan adott kölcsön e. rész. visz. álló váll.-ban |                |               |                |               |               |
| Egyéb tartósan adott kölcsön                         |                |               |                |               |               |
| Tartós hitelviszonyt meg. értékpapír                 |                |               |                |               |               |
| Befektetett pénzügyi eszközök érték.                 |                |               |                |               |               |
| Befektetett pénzügyi eszk. Értékelési különb.        |                |               |                |               |               |
| <b>Befektetett eszközök összesen</b>                 | <b>612 906</b> | <b>100,00</b> | <b>566 192</b> | <b>100,00</b> | <b>92,38</b>  |

Az Immateriális javak értéke az előző üzleti év adatához képest 205 e Ft-tal nőtt, míg a Tárgyi eszközök értéke 46.919 e Ft-tal csökkent. A Befektetett pénzügyi eszközök értéke nem változott a 2021-es üzleti évhez viszonyítva.



## III.2.9.1.1. Immateriális javak

## Immateriális javak értékének tárgyévi alakulása

adatok e Ft-ban

| MEGNEVEZÉS                | VAGYONI ÉRTÉKŰ JOGOK | SZELLEMI TERMÉKEK | ALAPÍTÁS ÁTSZERVEZÉS | IMMATERIÁLIS JAVAK ÖSSZESEN |
|---------------------------|----------------------|-------------------|----------------------|-----------------------------|
| <b>NYITÓ BRUTTÓ É.</b>    | 200                  | 5 810             | 1 270                | 7 280                       |
| Vásárlás                  |                      | 1 503             |                      | 1 503                       |
| <b>Növekedés összesen</b> |                      | 1 503             | -                    | 1 503                       |
| Selejtezés                |                      |                   |                      | -                           |
| Tértítés nélküli átadás   |                      |                   |                      |                             |
| <b>Csökkenés összesen</b> | -                    | -                 | -                    | -                           |
|                           |                      |                   |                      |                             |
| <b>ZÁRÓ BRUTTÓ É.</b>     | 200                  | 7 313             | 1 270                | 8 783                       |
|                           |                      |                   |                      |                             |
| <b>Nyitó é.cs.</b>        | 200                  | 4 439             | 1 270                | 5 909                       |
| Növekedés                 |                      | 1 298             |                      | 1 298                       |
| Csökkenés                 |                      |                   |                      | -                           |
| <b>Záró é. cs.</b>        | 200                  | 5 737             | 1 270                | 7 207                       |
|                           |                      |                   |                      |                             |
| <b>NYITÓ NETTÓ É.</b>     |                      | 1 371             |                      | 1 371                       |
| <b>ZÁRÓ NETTÓ É.</b>      |                      | 1 576             |                      | 1 576                       |

## III.2.9.1.2. Tárgyi eszközök

## Tárgyi eszközök értékének tárgyévi alakulása

adatok e Ft-ban

| MEGNEVEZÉS  | INGATLAN | EGYÉB BERENDEZÉS |                |          | BEFEJEZETLEN BERUHÁZÁS | TÁRGYI ESZKÖZÖK ÖSSZESEN |
|---|----------|------------------|----------------|----------|------------------------|--------------------------|
|   |          | 200 eFt alatt    | 200 eFt felett | Összesen |                        |                          |
| <b>NYITÓ BRUTTÓ É.</b>                              | 366 753  | 51 807           | 670 515        | 722 322  | 8 948                  | 1 098 023                |
| Vásárlás  | 27 040   | 6 727            | 33 947         | 40 674   | 138 992                | 206 706                  |
| <b>Növekedés összesen</b>                           | 27 040   | 6 727            | 33 947         | 40 674   | 138 992                | 206 706                  |
|   |          |                  |                |          |                        |                          |
| Selejtezés  |          | 918              | 736            | 1 654    |                        | 1 654                    |
| Bef. len beruházás (előleg) állományának csökkenése |          |                  |                | -        | 139 905                | 139 905                  |
| <b>Csökkenés összesen</b>                           | -        | 918              | 736            | 1 654    | 139 905                | 141 559                  |
|   |          |                  |                |          |                        |                          |
| <b>ZÁRÓ BRUTTÓ É.</b>                               | 393 793  | 57 616           | 703 726        | 761 342  | 8 035                  | 1 163 170                |
|   |          |                  |                |          |                        |                          |
| <b>Nyitó é.cs.</b>                                  | 78 914   | 51 807           | 357 146        | 408 953  |                        | 487 867                  |
| Növekedés   | 21 097   | 6 727            | 85 876         | 92 603   |                        | 113 700                  |
| Csökkenés   |          | 918              | 715            | 1 633    |                        | 1 633                    |
| <b>Záró é. cs.</b>                                  | 100 011  | 57 616           | 442 307        | 499 923  | -                      | 599 934                  |
|   |          |                  |                |          |                        |                          |
| <b>NYITÓ NETTÓ É.</b>                               | 287 839  | -                | 313 369        | 313 369  | 8 948                  | 610 156                  |
| <b>ZÁRÓ NETTÓ É.</b>                                | 293 782  | -                | 261 419        | 261 419  | 8 035                  | 563 236                  |

Az Ingatlanok állománya összességében 5.943 e Ft-tal növekedett. Az Egyéb berendezések értéke 51.950 e Ft-tal csökkent a tárgyévben.

Az alábbi táblázat tartalmazza a tárgyévi jelentősebb beruházásokat és felújításokat, illetve azok értékét:

| S.sz. | Megnevezés  | Bekerülési érték (e Ft) |
|-------|---|-------------------------|
| 1.    | Röplabdaállvány verseny antennatokkal, hálóval 2 db           | 1 146                   |
| 2.    | Páramentesítő berendezés beépítése - Aréna Wellness terem     | 1 956                   |
| 3.    | Fűtőszál beépítés melegvíz előállításához - Aréna             | 567                     |
| 5.    | Bypasság kiépítése légkezelő rendszerben - Aréna              | 7 418                   |
| 6.    | Kisműfüves pálya felújítása - Városi Stadion                  | 1 575                   |
| 7.    | Külső homlokzati burkolatok javítása - Aréna                  | 2 031                   |
| 8.    | DMS One iktatóprogram 5 db                                    | 1 504                   |
| 9.    | Kpulley Advanced System kondicionáló gép                      | 1 465                   |
| 10.   | Polanik szerhitelesítő berendezés                             | 3 162                   |
| 11.   | Eleiko verseny súlyemelő súlykészlet 150 kg - 2 szett         | 3 999                   |
| 12.   | Fotocella sport időmérő 5 infrakapus berendezés               | 1 498                   |
| 13.   | MK-1 basic kajak - 7 db                                       | 2 356                   |
| 14.   | MK-2 Basic kajak - 1 db                                       | 495                     |
| 15.   | Eszkimo kajak - 2 db  | 508                     |
| 16.   | Lapát Kajner - 10 db  | 562                     |
| 17.   | Kondicionáló park (AC) BeStrong - Atlétikai Centrum területén | 12 075                  |
| 18.   | Elektromos kezelőasztal                                       | 845                     |
| 19.   | Összecsatolható és hordozható masszázszágy - 2 db             | 430                     |
| 20.   | POLAR pulzusmérő óra - 34 db                                  | 3 454                   |
| 21.   | Jégpálya vápa csatoma szigetelési munkálatok                  | 3 086                   |
| 22.   | Notebook 4 db   | 899                     |
| 23.   | Tablet 3 db   | 520                     |
| 24.   | Asztali számítógép 3 db                                       | 679                     |
| 26.   | Theragun Recovery Air PRO masszázsgép - 2 db                  | 1 905                   |
| 28.   | Ultrahang vizsgálófejek                                       | 6 540                   |
| 29.   | 12-csatomás/12-elvezetéses EKG készülék                       | 1 759                   |
| 30.   | Kémiai analízátor   | 2 833                   |
| 31.   | Alumínium röplabda hálótartó oszlop 80x80 mm                  | 1 040                   |
| 32.   | Klímaberendezés SPLIT - Aréna Stúdió                          | 402                     |

### III.2.9.1.3. Befektetett pénzügyi eszközök

A Társaság a Nyíregyházi Élsport Nonprofit Kft-ben 46%-os üzletrésszel rendelkezik, ebből adódóan a befektetett pénzügyi eszközök mérlegértéke 2022. évben 1.380.000,- Ft.

## III.2.9.2. Forgóeszközök

adatok e Ft-ban

| Megnevezés  | Előző év         |               | Tárgyév        |               | Változás (%) |
|---|------------------|---------------|----------------|---------------|--------------|
|   | Összeg (E Ft)    | Részarány (%) | Összeg (E Ft)  | Részarány (%) |              |
| <b>I. Készletek</b>                                 |                  |               | <b>2 966</b>   | <b>0,55</b>   |              |
| Anyagok   |                  |               |                |               |              |
| Befejezetlen termelés és félkész termékek           |                  |               |                |               |              |
| Növendék-,hízó-és egyéb állatok                     |                  |               |                |               |              |
| Késztermékek  |                  |               |                |               |              |
| Áruk  |                  |               | 2 966          | 0,55          |              |
| Készletre adott előlegek                            |                  |               |                |               |              |
| <b>II. Követelések</b>                              | <b>3 305 640</b> | <b>81,45</b>  | <b>21 990</b>  | <b>4,05</b>   | <b>0,67</b>  |
| Követelések áruszáll. és szolgáltatásokból          | 4 253            | 0,10          | 20 439         | 3,76          | 480,58       |
| Követelések kapcs. vállalkozással szemben           | 3 300 000        | 81,32         |                |               |              |
| Követelések jelentős tul.-i rész.-i viszonyban lévő |                  |               |                |               |              |
| Követelések e. rész. visz. lévő váll. szemben       |                  |               |                |               |              |
| Váltókövetelések                                    |                  |               |                |               |              |
| Egyéb követelések                                   | 1 387            | 0,03          | 1 551          | 0,29          | 111,82       |
| Követelések értékelési különbözete                  |                  |               |                |               |              |
| Származékos ügylet pozitív értékelési különb.       |                  |               |                |               |              |
| <b>III. Értékpapírok</b>                            |                  |               |                |               |              |
| Részesedés kapcsolt vállalkozásban                  |                  |               |                |               |              |
| Jelentős tulajdoni részesedés                       |                  |               |                |               |              |
| Egyéb részesedés                                    |                  |               |                |               |              |
| Saját részvények, saját üzletrészek                 |                  |               |                |               |              |
| Forgatási célú hitelv. megtestesítő értékpapírok    |                  |               |                |               |              |
| Értékpapírok értékelési különbözete                 |                  |               |                |               |              |
| <b>V. Pénzeszközök</b>                              | <b>752 603</b>   | <b>18,55</b>  | <b>518 221</b> | <b>95,41</b>  | <b>68,86</b> |
| Pénztár, csekk                                      | 1 529            | 0,04          | 2 175          | 0,40          | 142,25       |
| Bankbetétek   | 751 074          | 18,51         | 516 046        | 95,01         | 68,71        |
| <b>Forgóeszközök összesen</b>                       | <b>4 058 243</b> | <b>100,00</b> | <b>543 177</b> | <b>100,00</b> | <b>13,38</b> |

Forgóeszközeink tárgyévi állománya 86,62%-kal csökkent az előző üzleti évhez képest.

## III.2.9.2.1. Készletek

A készletek mérlegértéke 2022. évben 2.966 e Ft.

## III.2.9.2.2. Követelések

adatok e Ft-ban

| MEGNEVEZÉS                                      | Bázis év         | Tárgyév       |
|---|------------------|---------------|
| Belföldi követelések / Vevők, bankkártyás vevők | 11.138           | 27.323        |
| Belföldi követelések értékvesztése              | - 6.885          | - 6.885       |
| Követelések kapcsolt vállalkozással szemben     | 3.300.000        | 0             |
| Rövid lejáratra kölcsönadott pénzeszközök       | 0                | 0             |
| Értékpapírokkal kapcsolatos követelések         | 0                | 0             |
| Egyéb adott előleg                              | 550              | 49            |
| Egyéb rövidlejáratú követelések                 | 837              | 1.503         |
| <i>Ebből adó túlfizetések:</i>                  | 592              | 282           |
| <b>Követelések összesen:</b>                    | <b>3.305.640</b> | <b>21.990</b> |

A követelések állománya a bázisévhez képest **3.283.650** e Ft-tal csökkent. A vevőkövetelések 100 %-a belföldi.

A Belföldi vevőkövetelések között kapcsolt vállalkozásunkkal szemben követelés nem áll fenn. A mérlegkészítés időpontjáig **19.062 e Ft** vevőkövetelése folyt be a Társaságnak.

**Követelések értékelése év végén:****Vevőkövetelések**

adatok e Ft-ban

| Megnevezés                                    | Nyitó        | Növekedés      | Csökkenés      | Átsorolás | Záró          |
|---|--------------|----------------|----------------|-----------|---------------|
| Eredeti számlaérték                           | 11.138       | 294.162        | 277.977        | 0         | 27.323        |
| Belföldi követelések értékvesztése            | -6.885       | 0              | 0              | 0         | -6.885        |
| <b>Könyv szerinti érték az értékelés után</b> | <b>4.253</b> | <b>294.162</b> | <b>277.977</b> | <b>0</b>  | <b>20.438</b> |

**III.2.9.2.3. Értékpapírok**

A Társaság tulajdonában értékpapír 2022. évben nem volt.

**III.2.9.2.4. Pénzeszközök**

adatok e Ft-ban

| Megnevezés                           | Előző év       | Tárgyév        |
|--------------------------------------|----------------|----------------|
| <b>A pénzeszközök záró állománya</b> | <b>752.603</b> | <b>518.221</b> |
| Pénztárak                            | 1.529          | 2.175          |
| Elszámolási betétszámlák             | 751.074        | 514.113        |
| Bank-Pénzszállító átvezetési számla  | 0              | 1.933          |

A pénzeszközök záró állománya a pénztárleltárral és a záró bankkivonattal **megegyezik**.

**III.2.9.3. Aktív időbeli elhatárolások**

Az aktív időbeli elhatárolások között kerültek kimutatásra a mérleg fordulónapja előtt felmerült olyan kiadások, amelyek költségként csak a mérleg fordulónapját követő időszakra számolhatók el, valamint az olyan bevételek, amelyek csak a mérleg fordulónapja után esedékesek, de a mérleggel lezárt időszakot érintik.

adatok e Ft-ban

| Megnevezés                                  | Előző év      |               | Tárgyév       |               | Változás (%)  |
|---|---------------|---------------|---------------|---------------|---------------|
|   | Összeg (E Ft) | Résarány (%)  | Összeg (E Ft) | Résarány (%)  |               |
| Bevételek aktív időbeli elhatárolása        | 17 058        | <b>86,78</b>  | 20 533        | <b>85,84</b>  | <b>120,37</b> |
| Költségek ráfordítások aktív időbeli elhat. | 2 598         | <b>13,22</b>  | 3 388         | <b>14,16</b>  | <b>130,41</b> |
| Halasztott ráfordítások                     |               |               |               |               |               |
| <b>Aktív időbeli elhatárolások összesen</b> | <b>19 656</b> | <b>100,00</b> | <b>23 921</b> | <b>100,00</b> | <b>121,70</b> |

## III.2.10. Források

## III.2.10.1. Saját tőke

adatok e Ft-ban

| Megnevezés   | Előző év       |               | Tárgyév        |               | Változás (%)  |
|--|----------------|---------------|----------------|---------------|---------------|
|  | Összeg (E Ft)  | Részarány (%) | Összeg (E Ft)  | Részarány (%) |               |
| Jegyzett tőke<br><i>Ebből: visszavásárolt tulaj. rész. névértéken</i><br>Jegyzett, de még be nem fizetett tőke (-) | 3 000          | 2,31          | 3 000          | 1,85          | 100,00        |
| Tőketartalék   |                |               |                |               |               |
| Eredménytartalék   | 113 070        | 87,14         | 126 756        | 78,37         | 112,10        |
| Lekötött tartalék  |                |               |                |               |               |
| Értékelési tartalék  |                |               |                |               |               |
| Értékhelyebítés értékelési tartaléka   |                |               |                |               |               |
| Valós értékelés értékelési tartaléka   |                |               |                |               |               |
| Adózott eredmény   | 13 685         | 10,55         | 31 987         | 19,78         | 233,74        |
| <b>Saját tőke összesen</b>   | <b>129 755</b> | <b>100,00</b> | <b>161 743</b> | <b>100,00</b> | <b>124,65</b> |

## Saját tőke tárgyévi alakulása:

| Megnevezés                 | Saját tőke | Jegyzett tőke | Jegyzett, de be nem fiz. tőke | Tőke tartalék | Eredmény tartalék | Lekötött tartalék | Értékelési tartalék | Adózott eredmény |
|----------------------------|------------|---------------|-------------------------------|---------------|-------------------|-------------------|---------------------|------------------|
| Nyitóállomány az év elején | 129 755    | 3 000         | 0                             | 0             | 113 070           | 0                 | 0                   | 13 685           |

## A saját tőke elemeinek egymás közötti mozgása

|   |          |          |          |          |               |          |          |                |
|---|----------|----------|----------|----------|---------------|----------|----------|----------------|
| Előző évi adózott eredmény átvétele eredménytartalékba        | 0        |          |          |          | 13 685        |          |          | -13 685        |
| Jegyzett tőke emelés eredménytartalékból vagy tőketartalékból | 0        |          |          |          |               |          |          |                |
| Átvétel eredménytartalék és tőketartalék között               | 0        |          |          |          |               |          |          |                |
| Átvétel eredménytartalékból lekötött tartalékba               | 0        |          |          |          |               |          |          |                |
| Lekötött tartalék visszairása eredménytartalékba              | 0        |          |          |          |               |          |          |                |
| Átvétel tőketartalékból lekötött tartalékba                   | 0        |          |          |          |               |          |          |                |
| Lekötött tartalék visszairása tőketartalékba                  | 0        |          |          |          |               |          |          |                |
| Egyéb mozgások  | 1        |          |          |          | 1             |          |          |                |
| <b>Összesen</b>   | <b>1</b> | <b>0</b> | <b>0</b> | <b>0</b> | <b>13 686</b> | <b>0</b> | <b>0</b> | <b>-13 685</b> |

## A saját tőke változása

|  |               |          |          |          |          |          |          |               |
|--|---------------|----------|----------|----------|----------|----------|----------|---------------|
| Jegyzett tőke emelés vagy csökkentés                 | 0             |          |          |          |          |          |          |               |
| Befizetés eredmény-, tőke-, vagy lekötött tartalékba | 0             |          |          |          |          |          |          |               |
| Tőketartalék vagy eredménytartalék átadás            | 0             |          |          |          |          |          |          |               |
| Tőketartalék vagy eredménytartalék átvétel           | 0             |          |          |          |          |          |          |               |
| Leányvállalati pótbefizetésre utalt összeg           | 0             |          |          |          |          |          |          |               |
|  | 0             |          |          |          |          |          |          |               |
| Tárgyévi adózott eredmény                            | 31 987        |          |          |          | 0        |          |          | 31 987        |
| <b>Összesen</b>                                      | <b>31 987</b> | <b>0</b> | <b>0</b> | <b>0</b> | <b>0</b> | <b>0</b> | <b>0</b> | <b>31 987</b> |

|                          |         |       |   |   |         |   |   |        |
|--------------------------|---------|-------|---|---|---------|---|---|--------|
| Záróállomány az év végén | 161 743 | 3 000 | 0 | 0 | 126 756 | 0 | 0 | 31 987 |
|--------------------------|---------|-------|---|---|---------|---|---|--------|

A Jegyzett tőkének üzleti éven belül változásai nem voltak. A Jegyzett tőke kapcsolt vállalkozások által jegyzett összeget nem tartalmaz. A Nyíregyházi Sportcentrum Nonprofit Kft. beszámolójában Jegyzett, de be nem fizetett tőke nem szerepel.

A Társaság a tárgyévben saját üzletrészeivel nem rendelkezett, saját üzletrészt sem közvetlenül, sem közvetve nem szerzett meg és nem idegenített el.

A mérlegben Lekötött tartalék nem jelenik meg.

A Nyíregyházi Sportcentrum Nonprofit Kft. a tárgyévben nem élt az értékhelyesbítés lehetőségével, nyilvántartott értékhelyesbítése nincs. A fordulónapi Saját tőkéje a jogszabályokban előírt tőkekövetelményeknek mindenben eleget tesz, a vállalkozás folytatásához megfelelő fedezetet biztosít.

**III.2.10.2. Céltartalékok**

Céltartalékot a Társaság 2022. évben nem képzett.

**III.2.10.3. Kötelezettségek**

| Megnevezés   | Előző év         |               | Tárgyév        |               | Változás (%)  |
|--|------------------|---------------|----------------|---------------|---------------|
|  | Összeg (E Ft)    | Részarány (%) | Összeg (E Ft)  | Részarány (%) |               |
| adatok e Ft-ban  |                  |               |                |               |               |
| <b>Hátrasorolt kötelezettségek</b>                                 |                  |               |                |               |               |
| Hátrasorolt köt.-ek kapcs.t váll. szemben                          |                  |               |                |               |               |
| Hátrasorolt köt.-ek jelentős tul.-i visz. lévő vállalk.            |                  |               |                |               |               |
| Hátrasorolt köt.-ek e. rész. visz. lévő váll. sz.                  |                  |               |                |               |               |
| Hátrasorolt köt.-ek e. gazdálkodóval szemben                       |                  |               |                |               |               |
| <b>Hosszú lejáratú kötelezettségek</b>                             | <b>400</b>       | <b>0,01</b>   | <b>400</b>     | <b>0,33</b>   | <b>100,00</b> |
| Hosszú lejáratra kapott kölcsönök                                  |                  |               |                |               |               |
| Átváltoztható kötvények  |                  |               |                |               |               |
| Tartozások kötvénykibocsátások                                     |                  |               |                |               |               |
| Beruházási és fejlesztési hitelek                                  |                  |               |                |               |               |
| Egyéb hosszú lejáratú hitelek                                      |                  |               |                |               |               |
| Tartós kötelezettségek kapcsolt váll. szemben                      |                  |               |                |               |               |
| Tartós kötelezettségek jelentős tul.-i rész.-i visz. lévő vállalk. |                  |               |                |               |               |
| Tartós köt.-ek e. rész. visz. lévő váll. szemben                   |                  |               |                |               |               |
| Egyéb hosszú lejáratú kötelezettségek                              | 400              | 0,01          | 400            | 0,33          | 100,00        |
| <b>Rövid lejáratú kötelezettségek</b>                              | <b>3 576 126</b> | <b>99,99</b>  | <b>119 795</b> | <b>99,67</b>  | <b>3,35</b>   |
| Rövid lejáratú kölcsönök   |                  |               |                |               |               |
| - Ebből: az átváltoztható kötvények                                |                  |               |                |               |               |
| Rövid lejáratú hitelek   |                  |               |                |               |               |
| Vevőtől kapott előlegek  |                  |               |                |               |               |
| Kötelezettségek áruszállításból és szolg.-ból                      | 5 020            | 0,14          | 10 096         | 8,40          | 201,12        |
| Váltótartozások  |                  |               |                |               |               |
| Rövid lejáratú köt.-ek kapcsolt váll. szemben                      |                  |               |                |               |               |
| Rövid lejáratú kötelezettségek jelentős tul.-i visz. lévő vállalk. |                  |               |                |               |               |
| Rövid lejáratú köt.-ek e. rész. visz. lévő váll.sz.                |                  |               |                |               |               |
| Egyéb rövid lejáratú kötelezettségek                               | 3 571 106        | 99,85         | 109 699        | 91,27         | 3,07          |
| Kötelezettségek értékelési különbözete                             |                  |               |                |               |               |
| Származékos ügylet negatív értékelési különb.                      |                  |               |                |               |               |
| <b>Kötelezettségek összesen</b>                                    | <b>3 576 526</b> | <b>100,00</b> | <b>120 195</b> | <b>100,00</b> | <b>3,36</b>   |

A Hosszú lejáratú kötelezettségek között 400 e Ft összegű kauciót tartunk nyilván.

A Rövid lejáratú kötelezettségek összetételét az alábbi táblázattal kívánjuk szemléltetni:

| Megnevezés   | adatok e Ft-ban  |                |
|--|------------------|----------------|
|  | Előző év         | Tárgyév        |
| <b>Rövid lejáratú kötelezettségek záró állománya</b>     | <b>3.576.526</b> | <b>119.795</b> |
| Ebből:   |                  |                |
| - Szállítók  | 5.020            | 10.096         |
| - Tulajdonossal szembeni rövid lejáratú kötelezettség    | 0                | 0              |
| - Jövedelem elszámolási számla                           | 20.632           | 23.352         |
| - Egyéb rövid lejáratú kötelezettségek (adók, járulékok) | 23.055           | 24.112         |
| - Különböző egyéb rövid lejáratú kötelezettség           | 1.978            | 2.500          |
| - Kapott támogatási előlegek                             | 3.525.841        | 59.735         |

A mérlegben olyan kötelezettség nem szerepel, amelynek a hátralévő futamideje több mint öt év. Zálogjoggal biztosított kötelezettségek nincsenek. A pénzügyi helyzet értékelése szempontjából jelentőséggel bír, de a mérlegben meg nem jelenő pénzügyi kötelezettségek nincsenek. Mérlegen kívüli egyéb tételek nincsenek.

**III.2.10.4. Passzív időbeli elhatárolások**

Passzív időbeli elhatárolásként vettük figyelembe a mérleg fordulónapja előtt befolyt, elszámolt bevételt, amely a mérleg fordulónapja utáni időszak árbevételét, bevételét képezi, valamint a mérleg fordulónapja előtti időszakot terhelő költséget, ráfordítást, amely csak a mérleg fordulónapja utáni időszakban jelentkezik kiadásként, kerül számlázásra.

adatok e Ft-ban

| Megnevezés                                    | Előző év       |               | Tárgyév        |               | Változás (%)  |
|---|----------------|---------------|----------------|---------------|---------------|
|   | Összeg (E Ft)  | Résarány (%)  | Összeg (E Ft)  | Résarány (%)  |               |
| Bevételek passzívú időbeli elhatárolása       | 392 016        | <b>39,82</b>  | 295 010        | <b>34,65</b>  | <b>75,25</b>  |
| Költségek ráfordítások passzív időbeli elhat. | 24 646         | <b>2,50</b>   | 55 464         | <b>6,51</b>   | <b>225,04</b> |
| Halasztott bevételek                          | 567 862        | <b>57,68</b>  | 500 878        | <b>58,83</b>  | <b>88,20</b>  |
| <b>Passzív időbeli elhatárolások</b>          | <b>984 524</b> | <b>100,00</b> | <b>851 352</b> | <b>100,00</b> | <b>86,47</b>  |

### III.3. Eredménykimutatáshoz kapcsolódó kiegészítések

#### III.3.1. Össze nem hasonlítható adatok

A Nyíregyházi Sportcentrum Nonprofit Kft. eredménykimutatásában az adatok - a jogszabályi változások miatti átrendezéseken túl – összehasonlíthatók.

#### III.3.2. Előző évek módosítása

A korábbi (lezárt) évekhez kapcsolódóan a tárgyévben ellenőrzés, önellenőrzés hibát nem tárt fel hibát, az eredménykimutatás korábbi időszakra vonatkozó korrekciókat nem tartalmaz.

#### III.3.3. Az eredménykimutatás tagolása

A tárgyévi beszámolóban az előírt sémán túl új eredménykimutatás tételek nem szerepelnek. Az eredménykimutatás tételeinek tovább tagolásának lehetőségével a Nyíregyházi Sportcentrum Nonprofit Kft. a tárgyidőszakban nem élt.

| MEGNEVEZÉS                                  | adatok e Ft-ban |               |                   |
|---|-----------------|---------------|-------------------|
|   | Előző év        | Tárgyév       | Abszolút változás |
| Értékesítés nettó árbevétele                | 125 385         | 210 761       | 85 376            |
| Aktívált saját teljesítmények értéke        | 0               | 0             | 0                 |
| Egyéb bevételek                             | 805 689         | 4 366 617     | 3 560 928         |
| Anyagjellegű ráfordítások                   | 324 111         | 485 960       | 161 849           |
| Személyi jellegű ráfordítások               | 417 351         | 466 150       | 48 799            |
| Értékcsökkenési leírás                      | 119 294         | 114 998       | -4 296            |
| Egyéb ráfordítások                          | 56 326          | 3 478 028     | 3 421 702         |
| <b>ÜZEMI (ÜZLETI) TEVÉKENYSÉG EREDMÉNYE</b> | <b>13 992</b>   | <b>32 242</b> | <b>18 250</b>     |
| Pénzügyi műveletek bevételei                | 4               | 13            | 9                 |
| Pénzügyi műveletek ráfordításai             | 2               | 140           | 138               |
| <b>PÉNZÜGYI MŰVELETEK EREDMÉNYE</b>         | <b>2</b>        | <b>-127</b>   | <b>-129</b>       |
| <b>ADÓZÁS ELŐTTI EREDMÉNY</b>               | <b>13 994</b>   | <b>32 115</b> | <b>18 121</b>     |
| A díjfizetési kötelezettség                 | 309             | 128           | -181              |
| <b>ADÓZOTT EREDMÉNY</b>                     | <b>13 685</b>   | <b>31 987</b> | <b>18 302</b>     |

#### III.3.3.1. Értékesítés nettó árbevétele

Az Értékesítés nettó árbevétele a 2022-ben **210.761 e Ft** volt, amely közel 68,09%-kal magasabb az előző üzleti évhez mérten.

| Megnevezés  | Előző év       |                | Tárgyév        |                | Változás       |
|---|----------------|----------------|----------------|----------------|----------------|
|   | e Ft           | %              | e Ft           | %              | %              |
| - Sportrendezvények árbevétele                        | 13 160         | 10,50%         | 26 145         | 12,41%         | 198,67%        |
| - Sportszolgáltatási díj bevétele                     | 15 887         | 12,67%         | 42 128         | 19,99%         | 265,17%        |
| - Nevelési költségterítés árbevétele                  | 3 466          | 2,76%          | 559            | 0,27%          | 16,13%         |
| - Sportoktatási díj bevétele                          | 0              | 0,00%          | 7 565          | 3,59%          | -              |
| - Bérbeadásból származó árbevétel                     | 52 832         | 42,14%         | 70 161         | 33,29%         | 132,80%        |
| - Reklámtevékenységből származó árbevétel             | 21 931         | 17,49%         | 19 699         | 9,35%          | 89,82%         |
| - Különféle egyéb árbevétel                           | 3 917          | 3,12%          | 6 164          | 2,92%          | 157,37%        |
| - Sportlétesítmény működtetés árbevétele              | 13 549         | 10,81%         | 30 151         | 14,31%         | 222,53%        |
| - Közvetített szolgáltatások árbevétele               | 643            | 0,51%          | 8 189          | 3,89%          | 1273,56%       |
| <b>Értékesítés nettó árbevételének záró állománya</b> | <b>125 385</b> | <b>100,00%</b> | <b>210 761</b> | <b>100,00%</b> | <b>168,09%</b> |

Árbevételünk 70.349 e Ft vállalkozási tevékenységünkől származik.



### III.3.3.2. Aktivált saját teljesítmények értéke

Saját termelésű készletek 2022. évben nem voltak.

### III.3.3.3. Egyéb bevételek

| Megnevezés  | Előző év       |                | Tárgyév          |                | Változás       |
|---|----------------|----------------|------------------|----------------|----------------|
|   | e Ft           | %              | e Ft             | %              | %              |
| Értékesített tárgyi eszközök bevétele   | 0              | 0,00%          | 0                | 0,00%          | -              |
| Értékvesztés, terven felüli értékcsökkenés visszairása                                      | 1 921          | 0,24%          | 0                | 0,00%          | -              |
| Kerekítés   | 0              | 0,00%          | 1                | 0,00%          | -              |
| Látvány-csapatsport támogatás (TAO)   | 206 506        | 25,63%         | 227 616          | 5,21%          | 110,22%        |
| Önkormányzattól kapott támogatás  | 263 507        | 32,71%         | 258 000          | 5,91%          | 97,91%         |
| Egyéb szervezetektől kapott műk. célú támogatás   | 191 943        | 23,82%         | 301 053          | 6,89%          | 156,85%        |
| Egyéb vagyonnövekedéssel járó bevétel<br>(fejlesztési célra kapott támogatások visszairása) | 105 665        | 13,11%         | 98 066           | 2,25%          | 92,81%         |
| Különféle egyéb bevételek, kártérítések   | 2 584          | 0,32%          | 756              | 0,02%          | 29,26%         |
| Adományok, támogatások, térítés n. átvett eszk. értéke                                      | 11 517         | 1,43%          | 71               | 0,00%          | 0,62%          |
| Ágazati bértámogatás (Covid-19)   | 20 016         | 2,48%          | 0                | 0,00%          | -              |
| Kiegészítő sportfejlesztési támogatás   | 2 030          | 0,25%          | 8 562            | 0,20%          | 421,77%        |
| Kapott tám. továbbadásának előírása, beruházás átadás<br>miatti támogatás kivezetés         | 0              | 0,00%          | 3 472 492        | 79,52%         | -              |
| <b>Egyéb bevételek záróállománya</b>  | <b>805 689</b> | <b>100,00%</b> | <b>4 366 617</b> | <b>100,00%</b> | <b>541,97%</b> |

Az Egyéb bevételek között vállalkozási tevékenységből származóan 1 e Ft került elszámolásra. A tárgyévben elszámolásra került véglegesen átadott fejlesztési célú pénzeszközként a 2019-ben kapott és a Tulajdonos Önkormányzat részére átadott 3,3 Mrd Ft összegű támogatás, mely az Atlétikai Centrum beruházáshoz kapcsolódik.

#### III.3.3.3.1. Támogatások bemutatása

##### ➤ Alapítótól származó támogatás

adatok e Ft-ban

| Költségvetési forrás  | Támogatás célja   | Támogatási összeg  |
|---|---|--------------------|
| Nyíregyháza Megyei Jogú<br>Város Önkormányzata  | Központi működés  | 88 000 000         |
|   | Sportigazgatóság  | 59 500 000         |
|   | Üzemeltetési igazgatóság  | 110 500 000        |
| <b>2022. évi működési célú támogatás összesen:</b>  |   | <b>258 000 000</b> |
|   | PVC burkolat beszerzéshez kapcsolódó támogatás  | 580 001            |
|   | Épületautomatika és Épületfelügyeleti rendszer<br>kivitelezéséhez kapcsolódó támogatás        | 5 524 500          |
|   | Aréna üzemeltetéséhez szükséges eszközök<br>beszerzéséhez kapcsolódó támogatás 2017           | 812 613            |
|   | 3 db Kisbusz beszerzéséhez kapcsolódó támogatás<br>(TAO önerő)                                | 648 128            |
|   | Taraflex borítás önerője 2018   | 201 249            |
|   | Városi Jégpálya parkosítás, bútorzat, élezőgép  | 198 512            |
|   | Aréna üzemeltetéséhez szükséges felújításokra<br>kapott önkormányzati támogatás bevétele 2021 | 960 227            |
| <b>Korábbi években és a tárgyévben fejlesztési céllal elhatárolt támogatások<br/>tárgyévi visszairása összesen:</b> |   | <b>8 925 230</b>   |
| <b>Alapítótól származó támogatás összesen:</b>  |   | <b>266 925 230</b> |

A tárgyévben a Tulajdonos önkormányzat 258.000 e Ft támogatást nyújtott működési célra részünkre. A fennmaradó 8.925 e Ft a tárgyévi és a korábbi években fejlesztési célra nyújtott támogatások visszairásából származik.

## ➤ Látvány-csapatsport támogatás (TAO támogatás)

adatok Ft-ban

| Megnevezés                                 | Bevételek alakulása                        |                                      |  |                                 |                    | Felhasználás alakulása                 |   |  |  |  |   |                    |                    |
|--|--|--------------------------------------|--|---------------------------------|--------------------|--|---|--|--|--|---|--------------------|--------------------|
|  | Nyitó                                      | Tárgyévben befolyt támogatási összeg | Következő időszakra tárgyévre visszahatólt tám. összeg | Jogcímek között átcsoportosítva | Összesen:          | Tárgyévben működési céllal felhasznált | Fejlesztési céllal elhatárolt összeg tárgyévi feloldása | Előző időszakra működési célra elhatárolva | Következő időszakra működési célra elhatárolva | Következő időszakra fejlesztési céllal elhatárolva | Fel nem használt támogatás visszafizetése | Összesen           |                    |
| Kosárlabda                                 | 2015/2016                                  | 294 999                              | 0  | 0                               | 0                  | 294 999                                | 0   | 123 588                                    | 0  | 0  | 171 411                                   | 0                  | 294 999            |
|  | 2016/2017                                  | 2 023 967                            | 0  | 0                               | 0                  | 2 023 967                              | 0   | 756 725                                    | 0  | 0  | 1 267 242                                 | 0                  | 2 023 967          |
|  | 2017/2018                                  | 82 689                               | 0  | 0                               | 0                  | 82 689                                 | 0   | 82 689                                     | 0  | 0  | 0   | 0                  | 82 689             |
|  | 2019/2020                                  | 38 629 594                           | 0  | 0                               | 0                  | 38 629 594                             | 11 612 846  | 35 190                                     | 0  | 0  | 349 953                                   | 26 631 605         | 38 629 594         |
|  | 2020/2021                                  | 52 116 115                           | 0  | 0                               | 0                  | 52 116 115                             | 24 395 949  | 0  | 0  | 27 720 166   | 0   | 0                  | 52 116 115         |
|  | 2021/2022                                  | 56 757 446                           | 6 962 700  | 0                               | 0                  | 63 720 146                             | 24 917 964  | 0  | 0  | 38 802 182   | 0   | 0                  | 63 720 146         |
|  | 2022/2023                                  | 0                                    | 29 452 500   | 0                               | 0                  | 29 452 500                             | 1 036 385   | 0  | 0  | 28 416 115   | 0   | 0                  | 29 452 500         |
|  | <b>Utánpótlás nevelés jogcím összesen:</b> | <b>149 904 810</b>                   | <b>36 415 200</b>                                      | <b>0</b>                        | <b>0</b>           | <b>186 320 010</b>                     | <b>61 963 144</b>                                       | <b>998 192</b>                             | <b>0</b>                                       | <b>94 938 463</b>                                  | <b>1 788 606</b>                          | <b>26 631 605</b>  | <b>186 320 010</b> |
|  | 2020/2021                                  | 209 233                              | 0  | 0                               | 0                  | 209 233                                | 166 604   | 0  | 0  | 0  | 0   | 42 629             | 209 233            |
|  | 2021/2022                                  | 15 840 000                           | 1 558 228  | 0                               | 0                  | 17 398 228                             | 16 798 965  | 0  | 0  | 599 263  | 0   | 0                  | 17 398 228         |
|  | 2022/2023                                  | 0                                    | 2 858 625  | 0                               | 0                  | 2 858 625                              | 0   | 0  | 0  | 2 858 625  | 0   | 0                  | 2 858 625          |
|  | <b>Személyi jogcím összesen:</b>           | <b>16 049 233</b>                    | <b>4 416 853</b>                                       | <b>0</b>                        | <b>0</b>           | <b>20 466 086</b>                      | <b>16 965 569</b>                                       | <b>0</b>                                   | <b>0</b>                                       | <b>3 457 888</b>                                   | <b>0</b>                                  | <b>42 629</b>      | <b>20 466 086</b>  |
|  | 2013/2014                                  | 8 755 782                            | 0  | 0                               | 0                  | 8 755 782                              | 0   | 6 300 819                                  | 0  | 0  | 2 454 963                                 | 0                  | 8 755 782          |
|  | 2016/2017 ingatlan                         | 81 827 741                           | 0  | 0                               | 0                  | 81 827 741                             | 0   | 6 106 133                                  | 0  | 0  | 75 721 608                                | 0                  | 81 827 741         |
|  | 2016/2017 nem ingatlan                     | 489 861                              | 0  | 0                               | 0                  | 489 861                                | 0   | 489 861                                    | 0  | 0  | 0   | 0                  | 489 861            |
|  | 2017/2018 nem ingatlan                     | 3 278 187                            | 0  | 0                               | 0                  | 3 278 187                              | 0   | 1 317 773                                  | 0  | 0  | 1 960 414                                 | 0                  | 3 278 187          |
|  | 2018/2019 nem ingatlan                     | 7 947 740                            | 0  | 0                               | 0                  | 7 947 740                              | 0   | 1 291 466                                  | 0  | 0  | 6 656 274                                 | 0                  | 7 947 740          |
|  | 2019/2020 nem ingatlan                     | 5 645 869                            | 0  | 0                               | 0                  | 5 645 869                              | 12 078  | 1 853 211                                  | 0  | 0  | 3 651 588                                 | 128 992            | 5 645 869          |
|  | 2019/2020 ingatlan                         | 5 235 637                            | 0  | 0                               | 0                  | 5 235 637                              | 0   | 0  | 0  | 0  | 5 235 637                                 | 0                  | 5 235 637          |
|  | 2020/2021                                  | 1 451 206                            | 0  | 0                               | 0                  | 1 451 206                              | 23 610  | 491 128                                    | 0  | 0  | 936 468                                   | 0                  | 1 451 206          |
|  | <b>Tárgyi eszköz jogcím összesen:</b>      | <b>114 632 023</b>                   | <b>0</b>   | <b>0</b>                        | <b>0</b>           | <b>114 632 023</b>                     | <b>35 688</b>   | <b>17 850 391</b>                          | <b>0</b>                                       | <b>0</b>   | <b>96 616 952</b>                         | <b>128 992</b>     | <b>114 632 023</b> |
|  | <b>Összesen:</b>                           | <b>280 586 066</b>                   | <b>40 832 053</b>                                      | <b>0</b>                        | <b>0</b>           | <b>321 418 119</b>                     | <b>78 964 401</b>                                       | <b>18 848 583</b>                          | <b>0</b>                                       | <b>98 396 351</b>                                  | <b>98 405 558</b>                         | <b>26 803 226</b>  | <b>321 418 119</b> |
|  | Kézilabda                                  | 2019/2020                            | 34 885 506   | 0                               | 0                  | 0                                      | 34 885 506  | 13 550 896                                 | 0  | 0  | 0   | 21 334 610         | 34 885 506         |
|  |  | 2020/2021                            | 51 807 218   | 0                               | 0                  | 0                                      | 51 807 218  | 21 922 037                                 | 0  | 0  | 29 885 181                                | 0                  | 51 807 218         |
|  |  | 2021/2022                            | 32 014 978   | 39 313 706                      | 0                  | 0                                      | 71 328 684  | 27 137 152                                 | 0  | 0  | 44 191 532                                | 0                  | 71 328 684         |
|  |  | 2022/2023                            | 0  | 23 512 500                      | 0                  | 0                                      | 23 512 500  | 6 119 732                                  | 0  | 0  | 17 392 768                                | 0                  | 23 512 500         |
| <b>Utánpótlás nevelés jogcím összesen:</b> |  | <b>118 707 702</b>                   | <b>62 826 206</b>                                      | <b>0</b>                        | <b>0</b>           | <b>181 533 908</b>                     | <b>68 729 817</b>                                       | <b>0</b>                                   | <b>0</b>                                       | <b>91 469 481</b>                                  | <b>0</b>                                  | <b>21 334 610</b>  | <b>181 533 908</b> |
| 2020/2021                                  |  | 71 903                               | 0  | 0                               | 0                  | 71 903                                 | 0   | 0  | 0  | 0  | 71 903                                    | 0                  | 71 903             |
| 2021/2022                                  |  | 0                                    | 2 747 276  | 0                               | 0                  | 2 747 276                              | 2 329 081   | 0  | 262 252  | 0  | 0   | 155 943            | 2 747 276          |
| <b>Személyi jogcím összesen:</b>           |  | <b>71 903</b>                        | <b>2 747 276</b>                                       | <b>0</b>                        | <b>0</b>           | <b>2 819 179</b>                       | <b>2 329 081</b>  | <b>0</b>                                   | <b>262 252</b>                                 | <b>0</b>   | <b>0</b>                                  | <b>227 846</b>     | <b>2 819 179</b>   |
| 2015/2016                                  |  | 1 150 955                            | 0  | 0                               | 0                  | 1 150 955                              | 0   | 1 128 038                                  | 0  | 0  | 22 917                                    | 0                  | 1 150 955          |
| 2016/2017 ingatlan                         |  | 25 297 282                           | 0  | 0                               | 0                  | 25 297 282                             | 0   | 1 887 728                                  | 0  | 0  | 23 409 554                                | 0                  | 25 297 282         |
| 2016/2017 nem ingatlan                     |  | 1 800 604                            | 0  | 0                               | 0                  | 1 800 604                              | 0   | 1 276 159                                  | 0  | 0  | 524 445                                   | 0                  | 1 800 604          |
| 2017/2018                                  |  | 5 022 169                            | 0  | 0                               | 0                  | 5 022 169                              | 0   | 1 448 358                                  | 0  | 0  | 3 573 811                                 | 0                  | 5 022 169          |
| 2018/2019                                  |  | 559 505                              | 0  | 0                               | 0                  | 559 505                                | 0   | 438 192                                    | 0  | 0  | 121 313                                   | 0                  | 559 505            |
| 2019/2020                                  |  | 28 384                               | 0  | 0                               | 0                  | 28 384                                 | 0   | 28 384                                     | 0  | 0  | 0   | 0                  | 28 384             |
| 2021/2022                                  |  | 0                                    | 1 348 482  | 0                               | 0                  | 1 348 482                              | 0   | 50 389                                     | 0  | 0  | 1 298 093                                 | 0                  | 1 348 482          |
| <b>Tárgyi eszköz jogcím összesen:</b>      |  | <b>33 858 899</b>                    | <b>1 348 482</b>                                       | <b>0</b>                        | <b>0</b>           | <b>35 207 381</b>                      | <b>0</b>  | <b>6 257 248</b>                           | <b>0</b>                                       | <b>0</b>   | <b>28 950 133</b>                         | <b>0</b>           | <b>35 207 381</b>  |
| <b>Összesen:</b>                           |  | <b>152 638 504</b>                   | <b>66 921 964</b>                                      | <b>0</b>                        | <b>0</b>           | <b>219 560 468</b>                     | <b>71 058 898</b>                                       | <b>6 257 248</b>                           | <b>262 252</b>                                 | <b>91 469 481</b>                                  | <b>28 950 133</b>                         | <b>21 562 456</b>  | <b>219 560 468</b> |
| Futsal                                     |  | 2016/2017                            | 384 477  | 0                               | 0                  | 0                                      | 384 477   | 0  | 113 884  | 0  | 0   | 270 593            | 0                  |
|  | 2019/2020                                  | 1 077 294                            | 0  | 0                               | 0                  | 1 077 294                              | 111 073   | 0  | 0  | 0  | 966 221                                   | 1 077 294          |                    |
|  | 2020/2021                                  | 1 202 835                            | 0  | 0                               | 0                  | 1 202 835                              | 1 003 141   | 0  | 0  | 199 694  | 0   | 1 202 835          |                    |
|  | 2021/2022                                  | 2 456 994                            | 0  | 0                               | 0                  | 2 456 994                              | 1 844 782   | 0  | 0  | 612 212  | 0   | 2 456 994          |                    |
|  | 2022/2023                                  | 0                                    | 1 732 500  | 0                               | 0                  | 1 732 500                              | 94 500  | 0  | 0  | 1 638 000  | 0   | 1 732 500          |                    |
|  | <b>Utánpótlás nevelés jogcím összesen:</b> | <b>5 121 600</b>                     | <b>1 732 500</b>                                       | <b>0</b>                        | <b>0</b>           | <b>6 854 100</b>                       | <b>3 053 496</b>  | <b>113 884</b>                             | <b>0</b>                                       | <b>2 449 906</b>                                   | <b>270 593</b>                            | <b>966 221</b>     | <b>6 854 100</b>   |
|  | 2015/2016                                  | 45 357                               | 0  | 0                               | 0                  | 45 357                                 | 0   | 28 963                                     | 0  | 0  | 16 394                                    | 0                  | 45 357             |
|  | <b>Tárgyi eszköz jogcím összesen:</b>      | <b>45 357</b>                        | <b>0</b>   | <b>0</b>                        | <b>0</b>           | <b>45 357</b>                          | <b>0</b>  | <b>28 963</b>                              | <b>0</b>                                       | <b>0</b>   | <b>16 394</b>                             | <b>0</b>           | <b>45 357</b>      |
| <b>Összesen:</b>                           | <b>5 166 957</b>                           | <b>1 732 500</b>                     | <b>0</b>   | <b>0</b>                        | <b>6 899 457</b>   | <b>3 053 496</b>                       | <b>142 847</b>  | <b>0</b>                                   | <b>2 449 906</b>                               | <b>286 987</b>                                     | <b>966 221</b>                            | <b>6 899 457</b>   |                    |
| Röplabda                                   | 2017/2018                                  | 267 297                              | 0  | 0                               | 0                  | 267 297                                | 0   | 78 058                                     | 0  | 0  | 189 239                                   | 0                  | 267 297            |
|  | 2018/2019                                  | 7 068 024                            | 0  | 0                               | 0                  | 7 068 024                              | 0   | 1 243 805                                  | 0  | 0  | 5 824 219                                 | 0                  | 7 068 024          |
|  | 2019/2020                                  | 12 549 536                           | 0  | 0                               | 0                  | 12 549 536                             | 3 777 489   | 268 560                                    | 0  | 0  | 1 281 268                                 | 7 222 219          | 12 549 536         |
|  | 2020/2021                                  | 29 881 510                           | 0  | 0                               | 0                  | 29 881 510                             | 23 885 772  | 138 911                                    | 0  | 4 967 279  | 889 548                                   | 0                  | 29 881 510         |
|  | 2021/2022                                  | 35 076 308                           | 31 878 000   | 0                               | 619 901            | 67 574 209                             | 24 941 478  | 74 776                                     | 0  | 42 067 479   | 490 476                                   | 0                  | 67 574 209         |
|  | 2022/2023                                  | 0                                    | 39 525 811   | 0                               | 0                  | 39 525 811                             | 13 623 656  | 0  | 0  | 25 902 155   | 0   | 0                  | 39 525 811         |
|  | <b>Utánpótlás nevelés jogcím összesen:</b> | <b>84 842 675</b>                    | <b>71 403 811</b>                                      | <b>0</b>                        | <b>619 901</b>     | <b>156 866 387</b>                     | <b>66 228 395</b>                                       | <b>1 804 110</b>                           | <b>0</b>                                       | <b>72 936 913</b>                                  | <b>8 674 750</b>                          | <b>7 222 219</b>   | <b>156 866 387</b> |
|  | 2020/2021                                  | 11 138                               | 0  | 0                               | 0                  | 11 138                                 | 2 787   | 0  | 0  | 0  | 0   | 8 351              | 11 138             |
|  | 2021/2022                                  | 3 844 962                            | 0  | 0                               | -619 901           | 3 225 061                              | 2 976 940   | 0  | 0  | 248 121  | 0   | 0                  | 3 225 061          |
|  | 2022/2023                                  | 0                                    | 5 321 249  | 0                               | 0                  | 5 321 249                              | 665 778   | 0  | 0  | 4 655 471  | 0   | 0                  | 5 321 249          |
|  | <b>Személyi jogcím összesen:</b>           | <b>3 856 100</b>                     | <b>5 321 249</b>                                       | <b>0</b>                        | <b>-619 901</b>    | <b>8 557 448</b>                       | <b>3 645 505</b>  | <b>0</b>                                   | <b>0</b>                                       | <b>4 903 592</b>                                   | <b>0</b>                                  | <b>8 351</b>       | <b>8 557 448</b>   |
|  | 2017/2018 nem ingatlan                     | 1 906 439                            | 0  | 0                               | 0                  | 1 906 439                              | 0   | 579 318                                    | 0  | 0  | 1 327 121                                 | 0                  | 1 906 439          |
|  | 2018/2019 nem ingatlan                     | 10 845 984                           | 0  | 0                               | 0                  | 10 845 984                             | 0   | 2 293 872                                  | 0  | 0  | 8 552 112                                 | 0                  | 10 845 984         |
|  | 2019/2020 nem ingatlan                     | 13 588 735                           | 0  | 0                               | 0                  | 13 588 735                             | 271 706   | 2 628 345                                  | 0  | 0  | 10 433 860                                | 254 824            | 13 588 735         |
|  | 2019/2020 ingatlan                         | 14 250 160                           | 0  | 0                               | 0                  | 14 250 160                             | 14 250 160  | 0  | 0  | 0  | 0   | 0                  | 14 250 160         |
|  | 2020/2021 nem ingatlan                     | 16 103 566                           | 0  | 0                               | 0                  | 16 103 566                             | 330 356   | 2 850 505                                  | 0  | 0  | 12 922 705                                | 0                  | 16 103 566         |
| 2021/2022 nem ingatlan                     | 4 442 364                                  | 16 689 835                           | 0  | 0                               | 21 132 199         | 0                                      | 287 491   | 0  | 0  | 20 844 708   | 0   | 21 132 199         |                    |
| <b>Tárgyi eszköz jogcím összesen:</b>      | <b>61 137 248</b>                          | <b>16 689 835</b>                    | <b>0</b>   | <b>0</b>                        | <b>77 827 083</b>  | <b>14 852 222</b>                      | <b>8 639 531</b>  | <b>0</b>                                   | <b>0</b>                                       | <b>54 080 506</b>                                  | <b>254 824</b>                            | <b>77 827 083</b>  |                    |
| <b>Összesen:</b>                           | <b>149 836 023</b>                         | <b>93 414 895</b>                    | <b>0</b>   | <b>0</b>                        | <b>243 250 918</b> | <b>84 726 122</b>                      | <b>10 443 641</b>                                       | <b>0</b>                                   | <b>77 840 505</b>                              | <b>62 755 256</b>                                  | <b>7 485 394</b>                          | <b>243 250 918</b> |                    |
| Jégkorong                                  | 2019/2020                                  | 291 382                              | 0  | 0                               | 0                  | 291 382                                | 789   | 0  | 0  | 0  | 290 593                                   | 291 382            |                    |
|  | 2020/2021                                  | 1 202 369                            | 0  | 0                               | 0                  | 1 202 369                              | 164 216   | 0  | 0  | 1 038 153  | 0   | 1 202 369          |                    |
|  | 2021/2022                                  | 0                                    | 4 902 378  | 0                               | 0                  | 4 902 378                              | 3 610 142   | 0  | 15 612   | 1 276 624  | 0   | 4 902 378          |                    |
|  | 2022/2023                                  | 0                                    | 2 474 999  | 0                               | 0                  | 2 474 999                              | 0   | 0  | 0  | 2 474 999  | 0   | 0                  | 2 474 999          |
|  | <b>Utánpótlás nevelés jogcím összesen:</b> | <b>1 493 751</b>                     | <b>7 377 377</b>                                       | <b>0</b>                        | <b>0</b>           | <b>8 871 128</b>                       | <b>3 775 147</b>  | <b>0</b>                                   | <b>15 612</b>                                  | <b>4 789 776</b>                                   | <b>0</b>                                  | <b>290 593</b>     | <b>8 871 128</b>   |
|  | <b>Összesen:</b>                           | <b>1 493 751</b>                     | <b>7 377 377</b>                                       | <b>0</b>                        | <b>0</b>           | <b>8 871 128</b>                       | <b>3 775 147</b>  | <b>0</b>                                   | <b>15 612</b>                                  | <b>4 789 776</b>                                   | <b>0</b>                                  | <b>290 593</b>     | <b>8 871 128</b>   |
| Összesen:                                  | <b>Utánpótlás nevelés jogcím összesen:</b> | <b>360 070 538</b>                   | <b>179 755 094</b>                                     | <b>0</b>                        | <b>619 901</b>     | <b>540 445 533</b>                     | <b>203 749 999</b>                                      | <b>2 916 186</b>                           | <b>15 612</b>                                  | <b>266 584 539</b>                                 | <b>10 733 949</b>                         | <b>56 445 248</b>  | <b>540 445 533</b> |
|  | <b>Személyi jogcím összesen:</b>           | <b>19 977 236</b>                    | <b>12 485 378</b>                                      | <b>0</b>                        | <b>-619 901</b>    | <b>31 842 713</b>                      | <b>22 940 155</b>                                       | <b>0</b>                                   | <b>262 252</b>                                 | <b>8 361 480</b>                                   | <b>0</b>                                  | <b>278 826</b>     | <b>31 842 713</b>  |
|  | <b>Tárgyi eszköz jogcím összesen:</b>      | <b>209 673 527</b>                   | <b>18 038 317</b>                                      | <b>0</b>                        | <b>0</b>           | <b>227 711 844</b>                     | <b>14 887 910</b>                                       | <b>32 776 133</b>                          | <b>0</b>                                       | <b>0</b>   | <b>179 663 985</b>                        | <b>383 816</b>     | <b>227 711 844</b> |
|  | <b>Összesen:</b>                           | <b>589 721 301</b>                   | <b>210 278 789</b>                                     | <b>0</b>                        | <b>0</b>           | <b>800 000 090</b>                     |   |  |  |  |   |                    |                    |

## ➤ Egyéb kapott támogatások mértékének kimutatása

adatok Ft-ban

| Támogatást nyújtó szervezet megnevezése  | Támogatás célja                              | Támogatás megítélésének éve | Tárgyévben megítélt támogatási összeg | Támogatások tárgyévi felhasználása |   |                   |   |                                 |
|--|--|-----------------------------|---------------------------------------|------------------------------------|---|-------------------|---|---------------------------------|
|  |  |                             |                                       | Működési célra                     | Továbbadott támogatás/ Kivezetés beruházás átadás miatt | Fejlesztési célra | Fel nem használt támogatás visszafizetése | Következő időszakra elhatárolva |
| Magyar Labdarúgó Szövetség   | MLSZ Akadémiai támogatás 2015-2016           | 2015                        | 0                                     | 0                                  | 0   | 872 746           |   | 0                               |
|  | Akadémia támogatás 2012                      | 2012                        | 0                                     | 0                                  | 0   | 624 011           |   | 4 010 030                       |
|  | Akadémia támogatás 2011                      | 2011                        | 0                                     | 0                                  | 0   | 80 388            |   | 3 124 780                       |
|  | UEFA támogatás 2011                          | 2011                        | 0                                     | 0                                  | 0   | 709 454           |   | 4 330 393                       |
| <b>Magyar Labdarúgó Szövetség által nyújtott támogatás összesen:</b>           |  | -                           | <b>0</b>                              | <b>0</b>                           | <b>0</b>  | <b>2 286 599</b>  | <b>0</b>                                  | <b>11 465 203</b>               |
| Magyar Úszó Szövetség  | Aranyjelvényes program                       | 2021                        | 0                                     | 0                                  | 0   | 533 147           | 0   | 1 789 994                       |
|  | Képzési Akadémiai program                    | 2022                        | 200 000                               | 200 000                            | 0   | 0                 | 0   | 0                               |
|  | Aranyjelvényes program                       | 2022                        | 2 769 000                             | 2 769 000                          | 0   | 0                 | 0   | 0                               |
|  | Egyesületek műhelytámogatása                 | 2022                        | 4 239 000                             | 4 239 000                          | 0   | 0                 | 0   | 0                               |
|  | Egyesületek műhelytámogatása (2019)          | 2019                        | 0                                     | 0                                  | 0   | 34 158            | 0   | 118 872                         |
|  | Egyesületek műhelytámogatása (2018)          | 2018                        | 0                                     | 0                                  | 0   | 30 450            | 0   | 80 859                          |
|  | Sport XXI. program                           | 2021                        | 0                                     | 0                                  | 0   | 34 703            | 0   | 199 873                         |
|  | Sport XXI. Program                           | 2022                        | 242 850                               | 242 850                            | 0   | 0                 | 0   | 0                               |
|  | Minden gyermek tanuljon meg úszni program    | 2022                        | 1 564 369                             | 1 564 369                          | 0   | 0                 | 0   | 0                               |
|  | Tárgyi eszköz beruházás 2019 (BMSK) INFRA    | 2020                        | 0                                     | 0                                  | 0   | 627 637           | 0   | 2 982 019                       |
|  | Tárgyi eszköz beruházás 2015 (BMSK)          | 2017                        | 0                                     | 0                                  | 0   | 2 027 862         | 0   | 3 157 658                       |
|  | Tárgyi eszköz beruházás 2016 (BMSK)          | 2017                        | 0                                     | 0                                  | 0   | 722 462           | 0   | 1 065 696                       |
|  | Tárgyi eszköz beruházás 2017 (BMSK)          | 2017                        | 0                                     | 0                                  | 0   | 725 000           | 0   | 1 333 288                       |
|  | Tárgyi eszköz beruházás 2014/2015 (BMSK)     | 2014                        | 0                                     | 0                                  | 0   | 621 445           | 0   | 0                               |
| Tárgyi eszköz beruházás 2013/2014 (BMSK)                                       | 2013   | 0                           | 0                                     | 0                                  | 94 872  | 0                 | 771 283                                   |                                 |
| <b>Magyar Úszó Szövetség által nyújtott támogatás összesen:</b>                |  | -                           | <b>9 015 219</b>                      | <b>9 015 219</b>                   | <b>0</b>  | <b>5 451 736</b>  | <b>0</b>                                  | <b>11 499 542</b>               |
| Magyar Atlétika Szövetség  | Általános szakmai műhelytámogatás            | 2022                        | 6 500 000                             | 6 500 000                          | 0   | 0                 | 0   | 0                               |
|  | Sport XXI. program                           | 2022                        | 2 500 000                             | 2 500 000                          | 0   | 0                 | 0   | 0                               |
| <b>Magyar Atlétika Szövetség által nyújtott támogatás összesen:</b>            |  | -                           | <b>9 000 000</b>                      | <b>9 000 000</b>                   | <b>0</b>  | <b>0</b>          | <b>0</b>                                  | <b>0</b>                        |
| Magyar Röplabda Szövetség  | Infrastruktúra fejlesztés Lelátó (BMSK 2016) | 2019                        | 0                                     | 0                                  | 0   | 600 000           |   | 7 887 671                       |
|  | Sportágfejlesztési támogatás                 | 2016                        | 0                                     | 0                                  | 0   | 43 309            |   | 0                               |
| <b>Magyar Röplabda Szövetség által nyújtott támogatás összesen:</b>            |  | -                           | <b>0</b>                              | <b>0</b>                           | <b>0</b>  | <b>643 309</b>    | <b>0</b>                                  | <b>7 887 671</b>                |
| Magyar Vívó Szövetség  | NBI/B támogatás                              | 2022                        | 2 390 000                             | 2 390 000                          | 0   | 0                 | 0   | 0                               |
| <b>Magyar Vívó Szövetség által nyújtott támogatás összesen:</b>                |  | -                           | <b>2 390 000</b>                      | <b>2 390 000</b>                   | <b>0</b>  | <b>0</b>          | <b>0</b>                                  | <b>0</b>                        |
| Sportegyesületek Országos Szövetsége   | CV/18SOSZ/2021                               | 2021                        | 0                                     | 15 391 763                         | 0   | 16 043 728        | 0   | 76 348 686                      |
| <b>Sportegyesületek Országos Szövetsége által nyújtott támogatás összesen:</b> |  | -                           | <b>0</b>                              | <b>15 391 763</b>                  | <b>0</b>  | <b>16 043 728</b> | <b>0</b>                                  | <b>76 348 686</b>               |
| Emberi Erőforrások/Honvédelmi Minisztérium                                     | Kiemelt Klub támogatás 2021                  | 2021                        | 0                                     | 100 111 669                        | 98 529 734  | 3 639 249         | 1 175 672                                 | 11 815 286                      |
|  | Kiemelt Klub támogatás 2022                  | 2022                        | 300 000 000                           | 165 144 852                        | 60 000 000  | 520 221           | 0   | 74 334 927                      |
|  | Kiemelt Klub támogatás 2018                  | 2019                        | 0                                     | 0                                  | 0   | 13 448 516        | 0   | 79 970 599                      |
|  | Kézilabda pályaburkolat beszerzése           | 2019                        | 0                                     | 0                                  | 0   | 2 015 332         | 0   | 9 928 912                       |
|  | Tornaterem felújítások önerő                 | 2018                        | 0                                     | 0                                  | 0   | 3 861 037         | 0   | 47 880 402                      |
| Utánpótlás nevelési feladatok támogatása                                       | 2015   | 0                           | 0                                     | 0                                  | 424 371   | 0                 | 2 007                                     |                                 |
| <b>EMMI/Honvédelmi Minisztérium által nyújtott támogatás összesen:</b>         |  | -                           | <b>300 000 000</b>                    | <b>265 256 521</b>                 | <b>158 529 734</b>                                      | <b>23 908 726</b> | <b>1 175 672</b>                          | <b>223 932 133</b>              |
| Egyéb szervezetektől származó kiegészítő tám.                                  | Kiegészítő sportfejlesztési támogatás        | 2017-től                    | 0                                     | 8 562 097                          | 0   | 5 114 200         | 0   | 21 548 944                      |
| <b>Egyéb szervezetektől származó támogatás összesen:</b>                       |  | -                           | <b>0</b>                              | <b>8 562 097</b>                   | <b>0</b>  | <b>5 114 200</b>  | <b>0</b>                                  | <b>21 548 944</b>               |
| <b>Tárgyévben egyéb bevételként jelentkező támogatási összegek:</b>            |  | -                           | <b>320 405 219</b>                    | <b>309 615 600</b>                 | <b>158 529 734</b>                                      | <b>53 448 298</b> | <b>1 175 672</b>                          | <b>352 682 179</b>              |

## III.3.3.4. Anyagjellegű ráfordítás

| Megnevezés                                      | Előző év       |                | Tárgyév        |                | Változás       |
|---|----------------|----------------|----------------|----------------|----------------|
|   | e Ft           | %              | e Ft           | %              |                |
| Anyagköltség                                    | 97 107         | 29,96%         | 188 030        | 38,69%         | 193,63%        |
| Igénybe vett szolgáltatások értéke              | 217 708        | 67,17%         | 279 849        | 57,59%         | 128,54%        |
| Egyéb szolgáltatások értéke                     | 8 637          | 2,66%          | 9 892          | 2,04%          | 114,53%        |
| Eladott áruk beszerzési értéke                  | 16             | 0,00%          | 0              | 0,00%          | -              |
| Közvetített szolgáltatások értéke               | 643            | 0,20%          | 8 189          | 1,69%          | 1273,56%       |
| <b>Anyagjellegű ráfordítások záró állománya</b> | <b>324 111</b> | <b>100,00%</b> | <b>485 960</b> | <b>100,00%</b> | <b>149,94%</b> |
| <b>Kiemelt tételek:</b>                         |                |                |                |                |                |
| Villamosenergia díj                             | 35 992         | -              | 48 181         | -              | 133,87%        |
| Sportszolgáltatás                               | 19 729         | -              | 19 257         | -              | 97,61%         |
| Bérleti díjak                                   | 38 082         | -              | 77 514         | -              | 203,54%        |
| Személyszállítás                                | 25 751         | -              | 34 970         | -              | 135,80%        |
| Biztosítási díjak                               | 3 612          | -              | 4 117          | -              | 113,98%        |
| Bankköltség                                     | 4 013          | -              | 4 778          | -              | 119,06%        |

Az Anyagjellegű ráfordításokból 12.747 e Ft a vállalásos tevékenység ráfordításai között került elszámolásra.

## III.3.3.5. Személyi jellegű ráfordítások

| Megnevezés  | Előző év       |                | Tárgyév        |                | Változás       |
|---|----------------|----------------|----------------|----------------|----------------|
|   | e Ft           | %              | e Ft           | %              | %              |
| <b>Bérrköltség</b>                                  | <b>233 426</b> | <b>55,93%</b>  | <b>254 951</b> | <b>54,69%</b>  | <b>109,22%</b> |
| <b>Személyi jellegű egyéb kifizetések</b>           | <b>133 823</b> | <b>32,06%</b>  | <b>167 060</b> | <b>35,84%</b>  | <b>124,84%</b> |
| <i>Reprezentáció, üzleti ajándék</i>                | 1 817          | -              | 3 438          | -              | 189,21%        |
| <b>Bérrjárulékok</b>                                | <b>50 102</b>  | <b>12,00%</b>  | <b>44 139</b>  | <b>9,47%</b>   | <b>88,10%</b>  |
| <i>Egyszerűsített közteherviselési hozzájárulás</i> | 14 654         | -              | 8 517          | -              | 58,12%         |
| <i>Szakképzési hozzájárulás</i>                     | 155            | -              | 0              | -              | 0,00%          |
| <i>Szociális hozzájárulási adó</i>                  | 33 002         | -              | 32 188         | -              | 97,53%         |
| <i>Egyszerűsített foglalkoztatási közteher</i>      | 117            | -              | 550            | -              | -              |
| <i>Rehabilitációs hozzájárulás</i>                  | 2 174          | -              | 2 880          | -              | 132,47%        |
| <b>Személyi jellegű ráfordítások záró állománya</b> | <b>417 351</b> | <b>100,00%</b> | <b>466 150</b> | <b>100,00%</b> | <b>111,69%</b> |

A Személyi jellegű ráfordításokból 973 e Ft a vállalkozási tevékenység ráfordításai között került elszámolásra.

## III.3.3.6. Értékcsökkenési leírás

| Mérlegtételek megnevezés                       | adatok e Ft-ban   |   |
|--|---|---|
|  | Számviteli törvény szerinti tárgyévi értékcsökkenési leírás összege | TAO. törvény szerinti tárgyévi értékcsökkenési leírás összege |
| Immateriális javak                             | 1.298 e Ft  | 1.298 e Ft  |
| Ingatlanok, és kapcsolódó vagyoni értékű jogok | 21.097 e Ft   | 21.097 e Ft   |
| Műszaki berendezések                           | 0 e Ft  | 0 e Ft  |
| Egyéb berendezések, felszerelések, járművek    | 85.876 e Ft   | 85.876 e Ft   |
| 200 e Ft alatti tárgyi eszközök                | 6.727 e Ft  | 6.727 e Ft  |

Az Értékcsökkenési leírást összességében 114.998 e Ft-ban merült fel a tárgyévben, ebből 239 e Ft a vállalkozási tevékenység ráfordításai között lett elszámolva.

## III.3.3.7. Egyéb ráfordítások

| MEGNEVEZÉS  | Előző év      |                | Tárgyév          |                | Változás        |
|---|---------------|----------------|------------------|----------------|-----------------|
|   | e Ft          | %              | e Ft             | %              | %               |
| Elszámolt adók, illetékek   | 978           | 1,74%          | 895              | 0,03%          | 91,51%          |
| Értékesített eszk., immat.javak nyilván. sz. értéke               | 0             | 0,00%          | 0                | 0,00%          | -               |
| Terven felüli értékcsökkenési leírás                              | 2 097         | 3,72%          | 21               | 0,00%          | 1,00%           |
| Behajthatatlan követelés leírt összege                            | 0             | 0,00%          | 1                | 0,00%          | -               |
| Kötbér, bírság, késedelmi kamat, önellenőrzési pótlék, kártérítés | 366           | 0,65%          | 284              | 0,01%          | 77,60%          |
| Előző évekkal kapcsolatos ráfordítások, korrekciók                | 0             | 0,00%          | 452              | 0,01%          | -               |
| Különbféle egyéb ráfordítások                                     | 2 842         | 5,05%          | 3 878            | 0,11%          | 136,45%         |
| Véglegesen átadott pénzeszköz                                     | 50 000        | 88,77%         | 3 360 000        | 96,61%         | 6720,00%        |
| Beruházás átadás miatti szolg. nyújtás/támogatás kivezetés        | 0             | 0,00%          | 112 492          | 3,23%          | -               |
| Kerekítés   | 5             | 0,01%          | 5                | 0,00%          | 100,00%         |
| Követelésekre elszámolt értékvesztés                              | 38            | 0,07%          | 0                | 0,00%          | -               |
| <b>Egyéb ráfordítások záró állománya</b>                          | <b>56 326</b> | <b>100,00%</b> | <b>3 478 028</b> | <b>100,00%</b> | <b>6174,82%</b> |

Az Egyéb ráfordításokból 4 e Ft a vállalkozási tevékenység ráfordításai között lett elszámolva. Különbféle egyéb ráfordítások sor összegéből 3.878 e Ft-ot tesz ki a tárgyévben visszafizetett támogatások összege.

Ezek az összegek a korábbi években bevételként elszámolásra kerültek. A tárgyévben Tulajdonosunk jóváhagyásával 60.000 e Ft támogatást adtunk át leányvállalatunk részére, a 2022. évi kiemelt vidéki sportegyesületi támogatásból. A Tulajdonos Önkormányzat részére térítésmentesen két tornaterem felújítás került átadásra az üzleti évben, melyek együttes összege 112.492 e Ft volt. Ezekre a fedezetet TAO forrás, illetve a 2021. évi kiemelt vidéki sportegyesületi támogatás nyújtotta. A tárgyévben elszámolásra került véglegesen átadott fejlesztési célú pénzeszközként a 2019-ben kapott és a Tulajdonos Önkormányzat részére átadott 3,3 Mrd Ft összegű támogatás, mely az Atlétikai Centrum beruházáshoz kapcsolódik.

### III.3.3.8. Pénzügyi műveletek eredménye

| MEGNEVEZÉS   | Előző év |                | Tárgyév     |                | Változás         |
|--|----------|----------------|-------------|----------------|------------------|
|  | e Ft     | %              | e Ft        | %              | %                |
| Befektetett pénzügyi eszközök kamatai, árfolyamnyeresége | 0        | 0,00%          | 0           | 0,00%          | -                |
| Egyéb kapott járó kamatok és kamatjellegű bevételek      | 1        | 25,00%         | 1           | 7,69%          | -                |
| Pénzügyi műveletek egyéb bevétele                        | 3        | 75,00%         | 12          | 92,31%         | 400,00%          |
| <b>Pénzügyi műveletek bevétele</b>                       | <b>4</b> | <b>100,00%</b> | <b>13</b>   | <b>100,00%</b> | <b>325,00%</b>   |
| Befektetett pénzügyi eszközök kamatai, árfolyamvesztése  | 0        | 0,00%          | 0           | 0,00%          | -                |
| Fizetendő kamatok és kamatjellegű ráfordítások           | 0        | 0,00%          | 129         | 92,14%         | -                |
| Pénzügyi műveletek egyéb ráfordítása                     | 2        | 100,00%        | 11          | 7,86%          | 550,00%          |
| <b>Pénzügyi műveletek ráfordítása</b>                    | <b>2</b> | <b>100,00%</b> | <b>140</b>  | <b>100,00%</b> | <b>7000,00%</b>  |
| <b>Pénzügyi műveletek eredménye</b>                      | <b>2</b> | <b>-</b>       | <b>-127</b> | <b>-</b>       | <b>-6350,00%</b> |

**III.3.3.9. Adózás előtti eredmény**

A fentiek hatására a Társaság adózás előtti eredménye 2022-ben **32.115 e Ft**.

**III.3.3.10. Adózott eredmény levezetése**

adatok e Ft-ban

| Megnevezés   | Előző év       | Tárgyév        |
|--|----------------|----------------|
| <b>Adózás előtti eredmény</b>  | <b>13 994</b>  | <b>32 115</b>  |
| <b>Adóalap növelő tételek</b>  | <b>174 188</b> | <b>175 288</b> |
| Számviteli törvény alapján elszámolt értékvesztés  | 38             | 0              |
| Kivezetésre került eszköz könyv sz. értéke   | 2 097          | 21             |
| Számviteli törvény alapján elszámolt értékcsökkenés  | 119 294        | 114 998        |
| Jogerős határozatban megállapított bírság, NAV késedelmi kamat   | 319            | 164            |
| Ráfordításként elszámolt véglegesen elengedett követelés   | 0              | 105            |
| Véglegesen, nem fejlesztési és fejlesztési céllal átadott pénzeszköz                                   | 50 000         | 60 000         |
| Egyéb adóalapot növelő tételek   | 2 440          | 0              |
| Nem a vállalkozási bevételszerző tevékenységgel kapcsolatos költségek, ráfordítások                    | 0              | 0              |
| Kapcsolat vállalkozásnak nyújtott kamatmentes kölcsön utáni kamat                                      | 0              | 0              |
| <b>Adóalap csökkentő tételek</b>   | <b>121 391</b> | <b>115 019</b> |
| Az adóévben figyelembe vehető céltartalék  | 0              | 0              |
| Kivezetésre került eszközök nyilvántartás sz. értéke   | 2 097          | 21             |
| Adótörvény szerint figyelembe vett értékcsökkenési leírás  | 119 294        | 114 998        |
| Az előző évek elhatárolt veszteségéből adóévben leírt összeg   | 0              | 0              |
| Behajthatatlanná vált követelés leírásakor korábbi adóévben adóalap növelő tételként elszámolt összege | 0              | 0              |
| <b>A számított adó alapja</b>  | <b>66 791</b>  | <b>92 384</b>  |
| Számított társasági adó  | 6 011          | 8 315          |
| Adómentesség (Tao. tv. 20. §(1))   | 5 702          | 8 187          |
| Társasági adó  | 309            | 128            |
| <b>Adózott eredmény</b>  | <b>13 685</b>  | <b>31 987</b>  |

**III.3.4. Döntés az eredmény felhasználásáról**

A jóváhagyásra jogosult testület által elfogadott határozat mindenben megegyezik az adózott eredmény felhasználásra vonatkozó javaslattal.

**III.3.5. Lezárt határidős, opciós és swap ügyletek az eredményben**

A Gazdálkodónak a beszámolási időszakban határidős, opciós, valamint swap ügyletei nem voltak.

## IV. Tájékoztató adatok

### IV.1. Vezető tisztségviselők, kiemelt juttatások

Társaságunknál az öt tagból álló Felügyelő Bizottság tagjai tevékenységükért tiszteletdíjban részesülnek.

adatok e Ft-ban

| MEGNEVEZÉS                           |                 | 2021. év         |                   |               | 2022. év         |                   |               |
|--------------------------------------|-----------------|------------------|-------------------|---------------|------------------|-------------------|---------------|
|                                      |                 | Bruttó<br>(e Ft) | Járulék<br>(e Ft) | Összesen:     | Bruttó<br>(e Ft) | Járulék<br>(e Ft) | Összesen:     |
| Ügyvezető                            | munkabér        | 9 486            | 1 470             | 10 956        | 9 600            | 1 248             | 10 848        |
|                                      | prémium/jutalom | 4 800            | 684               | 5 484         | 4 800            | 624               | 5 424         |
| <b>Ügyvezető összesen:</b>           |                 | <b>14 286</b>    | <b>2 154</b>      | <b>16 440</b> | <b>14 400</b>    | <b>1 872</b>      | <b>16 272</b> |
| FEB elnök                            | tiszteletdíj    | 840              | 0                 | 840           | 840              | 0                 | 840           |
| FEB tagok (4 fő)                     | tiszteletdíj    | 2 880            | 336               | 3 216         | 2 880            | 270               | 3 150         |
| <b>Felügyelő Bizottság összesen:</b> |                 | <b>3 720</b>     | <b>336</b>        | <b>4 056</b>  | <b>3 720</b>     | <b>270</b>        | <b>3 990</b>  |
| <b>Összesen:</b>                     |                 | <b>18 006</b>    | <b>2 490</b>      | <b>20 496</b> | <b>18 120</b>    | <b>2 142</b>      | <b>20 262</b> |

Ügyvezető egyéb juttatásai:

- személygépkocsi magáncélú használata, telefonhasználat;
- belső szabályzat szerinti cafetéria juttatás;
- szakmai felelősségbiztosítási díj.

A vezető tisztségviselőnek, felügyelő bizottság tagjainak az üzleti évben nem történt előleg vagy kölcsön folyósítás, a nevükben garancia vállalására nem került sor.

### IV.2. Könyvvizsgáló által felszámított díjak

A tárgyévi üzleti évre vonatkozóan a Társaság könyvvizsgálója által – OZ Audit Kft. - kizárólag könyvvizsgálati díj került felszámításra 2.515 e Ft összegben, más szolgáltatásokat ellenérték fejében a könyvvizsgáló nem nyújtott.

Jogsabály által előírt kötelezettségnél fogva a látvány-csapatsport támogatások elszámolásának könyvvizsgálói feladatainak ellátásáért 2.538 e Ft került kifizetésre, egy másik könyvvizsgáló társaság részére.

### IV.3. Bér- és létszámadatok

adatok e Ft-ban

| Állománycsoport      | Költségnem                                  | 2021. év (e Ft) |                |               |                         |                | 2022. év (e Ft) |                |              |                         |                |
|----------------------|---|-----------------|----------------|---------------|-------------------------|----------------|-----------------|----------------|--------------|-------------------------|----------------|
|                      |   | Bér             | Szocho.<br>adó | EKHO          | Egysz.fogl.<br>közteher | Összesen       | Bér             | Szocho.<br>adó | EKHO         | Egysz.fogl.<br>közteher | Összesen       |
| Munkviszony          | Béreköltség:                                | 232 617         | 27 857         | 5 566         | 0                       | 266 040        | 252 508         | 25 304         | 2 882        | 0                       | 280 694        |
|                      | Betegszabadság:                             | 652             | 101            | 0             | 0                       | 753            | 1 546           | 201            | 0            | 0                       | 1 747          |
| Megbízási jogviszony | Egyéb személyi jellegű kifizetések:         | 91 145          | 3 433          | 9 088         | 0                       | 103 666        | 121 192         | 4 021          | 5 635        | 0                       | 130 848        |
|                      | Egyszerűsített foglalkoztatás béreköltsége: | 809             | 0              | 0             | 117                     | 926            | 2 443           | 0              | 0            | 550                     | 2 993          |
| <b>ÖSSZESEN:</b>     |   | <b>325 223</b>  | <b>31 391</b>  | <b>14 654</b> | <b>117</b>              | <b>371 385</b> | <b>377 689</b>  | <b>29 526</b>  | <b>8 517</b> | <b>550</b>              | <b>416 282</b> |

A fenti táblázat, csak a munkaviszonyban foglalkoztatott személyek béreköltségét, annak járulékait, a betegszabadságuk költségét, az egyszerűsített foglalkoztatottak részére kifizetett béreköltséget, illetve annak közteherét, valamint a megbízási jogviszonyban foglalkoztatottak és eredményességi juttatásban, tiszteletdíjban részesülők személyi jellegű kifizetésének összegét, illetve annak járulékát tartalmazza.

A foglalkoztatottak átlagos statisztika állományi létszáma 2022-ben 48,6 fő volt.

| Állománycsoport                      | 2021. év<br>(fő) | 2022. év<br>(fő) |
|--------------------------------------|------------------|------------------|
| Teljes munkaidőben foglalkoztatottak | 48               | 49               |
| Részmunkaidőben foglalkoztatottak    | 2                | 3                |
| Megbízási jogviszony                 | 63               | 65               |
| <b>Összesen:</b>                     | <b>113</b>       | <b>117</b>       |

A foglalkoztatottakhoz kapcsolódó személyi jellegű egyéb kifizetések közül az alábbi tételeket emelnénk ki:

| Költségnemek                                 | 2021. év<br>(e Ft) | 2022. év<br>(e Ft) |
|--|--------------------|--------------------|
| Munkáltatói táppénz hozzájárulás             | 99                 | 36                 |
| Reprezentációs költségek                     | 1 817              | 3 438              |
| Saját személygépkocsi használat              | 1 093              | 1 045              |
| Munkába járás költségtérítése, bérlettérítés | 408                | 303                |
| Egyéb adómentes természetbeni juttatás       | 88                 | 702                |
| Cafeteria juttatás / SZÉP kártya             | 9 805              | 8 584              |

#### IV.4. Környezetvédelem

- **Veszélyes hulladékok, környezetre káros anyagok**  
A tevékenység jellegéből adódóan a Nyíregyházi Sportcentrum Nonprofit Kft. nem termel, és nem tárol veszélyes hulladékot, a tevékenység során keletkező, környezetre káros anyagok elenyészők.
- **Környezetvédelmi költségek**  
Közvetlenül környezetvédelemmel kapcsolatosan sem az előző üzleti évben, sem a tárgyévben költség nem került elszámolásra.
- **Környezetvédelmi céltartalékok**  
A környezetvédelmi kötelezettségek, a környezet védelmét szolgáló jövőbeni költségek fedezetére sem az előző üzleti évben, sem a tárgyévben céltartalék-képzés nem történt.
- **Nem látszó környezetvédelmi kötelezettségek**  
A kötelezettségek között ki nem mutatott környezetvédelmi, helyreállítási kötelezettség a fordulónapon nem állt fenn.

#### IV.5. A megbízható és valós összképhez szükséges további adatok

A számviteli törvény előírásainak alkalmazása, a számviteli alapelvek érvényesítése elegendő a megbízható és valós összképnek a mérlegben, eredmény kimutatásban történő bemutatásához.



**IV.6. További kiegészítések:**

- Hátrasorolt eszközök értéke 2021. évben és 2022. évben is 0,- Ft.
- Kutatás és kísérleti fejlesztés tárgyevi költségei nem voltak.
- Alapítás átszervezés tárgyevi költségei nem voltak.
- Tranzakciók kapcsolt vállalkozásokkal voltak, melyeket az alábbi táblázat tartalmaz:

| Kapcsolt vállalkozás megnevezése                         | VEVŐ                                 |   | SZÁLLÍTÓ  |  |
|--|--------------------------------------|---|---|--|
|  | Árbevételként<br>elszámolt<br>összeg | Ügylet tárgya   | Költségeként /<br>ráfordításként<br>elszámolt<br>összeg | Ügylet tárgya  |
| Nyírségvíz Zrt.  | 0                                    | -   | 3 721   | Vízdíj, csatornadíj,   |
| Nyírtávhő Kft.   | 0                                    | -   | 27 758  | Távhődíj, közvetített szolgáltatás értéke  |
| NYÍRVV Nonprofit Kft.                                    | 0                                    | -   | 265   | Helység bérleti díj, konzorciumi közbeszerzés szerinti ajánlattételi díjak megtérítése                               |
| Nyíregyháza Megyei Jogú Város<br>Önkormányzata           | 1 714                                | Ingatlan bérbeadás, városi rendezvény<br>technikai kiszolgálása, egyéb közvetített                        | 1 061   | Vagyonbiztosítási díj, Bérleti díj   |
| Nyíregyháza Megyei Jogú Város Polgármesteri<br>Hivatala  | 0                                    | -   | 0   | -  |
| Sóstó-Gyógyfürdők Zrt.                                   | 0                                    | -   | 1 288   | Pálya bérleti díj, nyári táborunkban részt vevők<br>étkezése   |
| Nyíregyházi Élsport Nonprofit Kft.                       | 2 334                                | Aréna bérleti díj, kisbusz bérleti díja,<br>üzemanyag költségterítés, egyéb<br>közvetített szolgáltatások | 3 151   | Ledfál bérleti díj, sportolói mezeken megjelenő<br>reklám költség, kisbusz bérleti díja, üzemanyag<br>költségterítés |
| NYSÜ Nyíregyházi Sportlétesítményeket<br>Üzemeltető Kft. | 2 308                                | Ingatlan és gépjármű bérbeadás,<br>üzemanyag költség, egyéb közvetített<br>szolgáltatások                 | 47 707  | Terem bérleti díj, edzőtöbörök szállás és étkezési<br>díja, egyéb igénybevevett szolgáltatás                         |

Nyíregyháza Megyei Jogú Város Önkormányzata a III.3.3.3.1. fejezetben részletezettek szerint működési és fejlesztési célú támogatásban is részesített minket. Ezen felül átadásra került a részére térítésmentesen 112.492 e Ft értékben két tornaterem felújítás, illetve mind a bevételek, mind a ráfordítások között elszámolásra került 3,3 Mrd. Ft véglegesen átadott pénzeszköz a részére.

## **V. Üzleti évben végzett főbb tevékenységek**

### **V.1. Alapcél szerinti tevékenységek**

#### **V.1.1. Sportigazgatóság**

##### **V.1.1.1. Utánpótlás nevelés**

Sportiskola működtetése, utánpótlás sportágaink: atlétika, úszás, röplabda, kézilabda, kosárlabda, futsal, jégkorong, vízilabda, judo, korcsolya, kajak-kenu, tollaslabda, vívás (tőr és kard), tájékoztató futás.

##### **V.1.1.2. Szabadidősport**

Hagyományos versenyek, bajnokságok megrendezése, városlakók sportolási szokásainak, igényének kielégítése, illetve kiemelt sportesemények lebonyolítása. A rendezvényeink száma az előző üzleti évhez képest jobbnak mondható, mivel a pandémia korlátozások mérséklődtek 2022-ben. Azonban a kialakult energiaválság miatt egyes szabadidős rendezvények megtartásától az év végén el kellett tekintenünk.

##### **V.1.1.3. Parasport**

A nyíregyházi ülőröplabda csapat, illetve a kerekesszékes vívók versenyzési és felkészülési feltételrendszerének biztosítása.

### **V.1.2. Üzemeltetési feladatok**

#### **V.1.2.1. Continental Aréna üzemeltetése**

Az Aréna üzemeltetési feladatainak ellátása (sportlétesítmény működtetése), melynek keretén belül, mind saját szervezésében, mind bérleti konstrukcióban biztosítja sport, kulturális, szórakoztató és más közösségi rendezvények megtartását.

#### **V.1.2.2. Városi Jégpálya üzemeltetése**

A Városi Jégpálya üzemeltetését Társaságunk 2018. október 03. napjától látja el, melynek keretén belül biztosítjuk a városi iskolák tanulói és a városlakók számára korcsolyázási lehetőséget. Illetve a Jégkorong sportágit üzök számára is nyitva áll a pálya.

#### **V.1.2.3. István utca 17.sz. alatti ingatlan üzemeltetése**

Az ingatlant 2019. év áprilisában vettük át üzemeltetésre. A jövőben szeretnénk felújítani a létesítményt, melyhez jelenleg a forrást próbáljuk megteremteni.

## V.2. Vállalkozási tevékenységek

A közhasznú tevékenységekkel összhangban bérbeadási, valamint reklám és marketing tevékenység.

## V.3. Alap- és vállalkozási tevékenység eredményének megoszlása az üzleti évben

Az eredményt tekintve az alábbi táblázat szerint alakult az alap- és a vállalkozási tevékenységek bevételeinek és ráfordításainak megoszlása az előző évben és a tárgyévben:

| S.sz. | A tétel megnevezése                          | Előző év       |                 |               |                |                | Tárgyév          |                |               |                |                  | Változás       |
|-------|--|----------------|-----------------|---------------|----------------|----------------|------------------|----------------|---------------|----------------|------------------|----------------|
|       |  | Alaptev.       |                 | Váll.tev.     |                | Összes         | Alaptev.         |                | Váll.tev.     |                | Összes           |                |
|       |  | e Ft           | %               | e Ft          | %              | e Ft           | e Ft             | %              | e Ft          | %              | e Ft             |                |
| 1     | 1. Értékesítés nettó árbevétele              | 77 518         | 61,82%          | 47 867        | 38,18%         | 125 385        | 140 412          | 66,62%         | 70 349        | 33,38%         | 210 761          | 168,09%        |
| 2     | 2. Aktivált saját teljesítmények értéke      | 0              | -               | 0             | -              | 0              | 0                | -              | 0             | -              | 0                | 0,00%          |
| 3     | 3. Egyéb bevételek                           | 805 689        | 91,22%          | 0             | 0,00%          | 805 689        | 4 366 616        | 100,00%        | 1             | 0,00%          | 4 366 617        | 541,97%        |
| 4     | ebből: alapítótól kapott befizetés           | 274 632        | 31,09%          | 0             | 0,00%          | 274 632        | 266 925          | 100,00%        | 0             | 0,00%          | 266 925          | 97,19%         |
| 5     | támogatások                                  | 525 911        | 100,00%         | 0             | 0,00%          | 525 911        | 4 098 935        | 100,00%        | 0             | 0,00%          | 4 098 935        | 779,40%        |
| 6     | 4. Pénzügyi műveletek bevételei              | 4              | 100,00%         | 0             | 0,00%          | 4              | 13               | 100,00%        | 0             | 0,00%          | 13               | 325,00%        |
| 7     | <b>A. ÖSSZES BEVÉTEL (1.+2.+3.+4.)</b>       | <b>883 211</b> | <b>94,86%</b>   | <b>47 867</b> | <b>5,14%</b>   | <b>931 078</b> | <b>4 507 041</b> | <b>98,46%</b>  | <b>70 350</b> | <b>1,54%</b>   | <b>4 577 391</b> | <b>491,62%</b> |
| 8     | 5. Anyagjellegű ráfordítások                 | 316 121        | 97,53%          | 7 990         | 2,47%          | 324 111        | 473 213          | 97,38%         | 12 747        | 2,62%          | 485 960          | 149,94%        |
| 9     | 6. Személyi jellegű ráfordítások             | 415 219        | 99,49%          | 2 132         | 0,51%          | 417 351        | 465 177          | 99,79%         | 973           | 0,21%          | 466 150          | 111,69%        |
| 10    | ebből: vezető tisztségviselők juttatásai     | 19 926         | 97,22%          | 570           | 2,78%          | 20 496         | 20 092           | 99,16%         | 170           | 0,84%          | 20 262           | 98,86%         |
| 11    | 7. Értékesőknézési leírás                    | 119 055        | 99,80%          | 239           | 0,20%          | 119 294        | 114 759          | 99,79%         | 239           | 0,21%          | 114 998          | 96,40%         |
| 12    | 8. Egyéb ráfordítások                        | 56 299         | 99,95%          | 27            | 0,05%          | 56 326         | 3 478 024        | 100,00%        | 4             | 0,00%          | 3 478 028        | 6174,82%       |
| 13    | 9. Pénzügyi műveletek ráfordításai           | 2              | 100,00%         | 0             | 0,00%          | 2              | 140              | 100,00%        | 0             | 0,00%          | 140              | 7000,00%       |
| 14    | <b>B. ÖSSZES RÁFORDÍTÁS (5.+6.+7.+8.+9.)</b> | <b>906 696</b> | <b>98,87%</b>   | <b>10 388</b> | <b>1,13%</b>   | <b>917 084</b> | <b>4 531 313</b> | <b>99,69%</b>  | <b>13 963</b> | <b>0,31%</b>   | <b>4 545 276</b> | <b>495,62%</b> |
| 15    | ebből: közhasznú tevékenység ráfordításai    | 876 445        | 100,00%         | 0             | 0,00%          | 876 445        | 4 531 313        | 100,00%        | 0             | 0,00%          | 4 531 313        | 517,01%        |
| 16    | <b>C. ADÓZÁS ELŐTTI EREDMÉNY (A.-B.)</b>     | <b>-23 485</b> | <b>-167,82%</b> | <b>37 479</b> | <b>267,82%</b> | <b>13 994</b>  | <b>-24 272</b>   | <b>-75,58%</b> | <b>56 387</b> | <b>175,58%</b> | <b>32 115</b>    | <b>229,49%</b> |
| 17    | 12. Adófizetési kötelezettség                | 0              | 0,00%           | 309           | 100,00%        | 309            | 0                | 0,00%          | 128           | 100,00%        | 128              | 41,42%         |
| 18    | <b>D. TÁRGYÉVI EREDMÉNY (C.-12.)</b>         | <b>-23 485</b> | <b>-171,61%</b> | <b>37 170</b> | <b>271,61%</b> | <b>13 685</b>  | <b>-24 272</b>   | <b>-75,88%</b> | <b>56 259</b> | <b>175,88%</b> | <b>31 987</b>    | <b>233,74%</b> |

A vállalkozási tevékenység bevételei és ráfordításai az alábbi tételekből tevődnek össze:

adatok e Ft-ban

| Megnevezés                                     | 2021. év      | 2022. év      |
|--|---------------|---------------|
| <b>Értékesítés nettó árbevétele:</b>           | <b>47 867</b> | <b>70 349</b> |
| Bérbeadásból származó árbevétel                | 23 769        | 41 818        |
| Reklámtevékenységből származó árbevétel        | 21 931        | 19 699        |
| Különbféle egyéb árbevétel                     | 1 524         | 643           |
| Közvetített szolgáltatások árbevétele          | 643           | 8 189         |
| <b>Egyéb bevételek (kerekítés):</b>            | <b>0</b>      | <b>1</b>      |
| <b>Pénzügyi műveletek bevétele:</b>            | <b>0</b>      | <b>0</b>      |
| <b>Bevételek összesen:</b>                     | <b>47 867</b> | <b>70 350</b> |
| <b>Anyagköltség:</b>                           | <b>2 811</b>  | <b>1 169</b>  |
| <b>Igénybevett szolgáltatások költségei:</b>   | <b>4 334</b>  | <b>3 278</b>  |
| <b>Egyéb szolgáltatások költségei:</b>         | <b>203</b>    | <b>111</b>    |
| <b>Béreköltség</b>                             | <b>1 753</b>  | <b>778</b>    |
| <b>Személyi jellegű egyéb kifizetések:</b>     | <b>110</b>    | <b>80</b>     |
| <b>Bérfizetések:</b>                           | <b>269</b>    | <b>115</b>    |
| <b>Terv szerinti értékesítőknézési leírás:</b> | <b>239</b>    | <b>239</b>    |
| <b>Eladott közv. szolg. értéke:</b>            | <b>642</b>    | <b>8 189</b>  |
| <b>Egyéb ráfordítások:</b>                     | <b>27</b>     | <b>4</b>      |
| <b>Ráfordítások összesen:</b>                  | <b>10 388</b> | <b>13 963</b> |

## Közhasznúsági melléklet (jogszály szerinti)

### 1. Közhasznú szervezet azonosító adatai:

|                           |   |
|---------------------------|---|
| Név:                      | Nyíregyházi Sportcentrum Nonprofit Kft. |
| Székhely:                 | 4400 Nyíregyháza, Géza utca 8-16.       |
| Bejegyző határozat száma: | 15-09-073719                            |
| Nyilvántartási szám:      | 15-09-073719                            |
| Adószám:                  | 21064467-2-15                           |
| Képviselő neve:           | Kőhalmi Richárd                         |

### 2. Tárgyévben végzett alapcél szerinti és közhasznú tevékenységek bemutatása

A Társaság alapcélja, hogy az Alapító Önkormányzat működési területén segítséget nyújtson a helyi testnevelési- és sporttevékenység támogatásában, a testnevelés és a sport fejlesztési célkitűzéseinek megvalósításában. A Társaság céljainak megvalósítása érdekében a következő feladatokat látja el:

- közreműködik a sport hosszú távú fejlesztési céljainak megfelelő helyi sportkoncepció megvalósításában,
- együttműködik a testneveléssel és a sporttal foglalkozó helyi szervezetekkel,
- gondoskodik az Alapító által átadott sportlétesítmények fenntartásáról, működtetéséről, a sportlétesítmények fejlesztéséről, az átvett területek, építmények hasznosításáról,
- a városi sportkoncepcióban meghatározott sportágakban végzi az utánpótlás nevelést és képzést,
- üzleti tervében meghatározottak szerint végzi egyes szabadidősport és kiemelt rendezvények lebonyolítását,
- szakmailag koordinálja a kiemelt csapatsportágakkal a kapcsolattartást, különös tekintettel a részükre nyújtandó támogatás mértékének meghatározására,
- közreműködik a harmadik fél által az alapító önkormányzat illetékességi területén megrendezésre kerülő sportesemények lebonyolításához szükséges engedélyezési eljárás lebonyolításában,
- ellátja a városi sportrendelet alapján a kiemelt csapatsportágak pályázati eljárásához kapcsolódó, hatáskörébe utalt feladatokat,
- a városban működő versenysport egyesületek számára biztosítja a versenyek és edzések helyszínét, ezen belül a különböző sportágak hazai és nemzetközi szövetségei által előírt szabványnak megfelelő körülményeket biztosít mind a versenyzők, mind a nézők számára,
- elősegíti az iskolán kívüli, önszerveződő sporttevékenység feltételeit,
- közreműködik a szabadidősport feltételeinek fejlesztésében, a gyermek- és ifjúsági sport, a nők és a családok sportjának, a hátrányos helyzetű társadalmi csoportok és a fogyatékosok sportjának, illetve a tömeges részvétellel zajló sportrendezvények szervezésében, lebonyolításában,
- részt vesz a nemzetközi sportkapcsolatokban, közreműködik a sportdiplomáciai kapcsolatok kiépítésében, fejlesztésében,
- közreműködik a nemzeti és nemzetközi sport népszerűsítésében,
- kihasználva a sportlétesítmények együttes adottságait, biztosítja a minél nagyobb számú szabadidős sportoló aktív sportolási igényének kielégítését, együttműködve a város, a régió és a megye sport szervezeteivel és szerveivel,
- Nyíregyháza város hírnevének terjesztése, a város sportjának megismertetése érdekében részt vesz olyan pályázatokon, amelyek kiemelkedő nemzetközi sportesemények rendezését teszik lehetővé,
- a város legnagyobb közösségi rendezvény helyszínéeként mind saját szervezésben, mind bérleti konstrukcióban biztosítja kulturális, szórakoztató és más közösségi rendezvények megtartását,
- részt vesz a hátrányos helyzetű és fogyatékos fiatalok sportolási lehetőségeinek biztosításában, saját szakemberi részvételével elősegíti testi és mentális fejlődésüket,
- segíti a városi és területi versenyrendszerek kialakítását és működtetését, sportrendezvények szervezését
- segíti a szakszövetségek városi szerveinek működését, szakmai elemzéseket készít, adatszolgáltatást biztosít,
- együttműködik a szakszövetségekkel az éves verseny-, illetve szabadidősport-naptár összeállításában, ellát egyes sportszervezési, sportszakmai feladatokat,
- biztosítja az ülőerőlabda csapat versenyeztetését,
- a szakszövetségekkel együttműködve közreműködik a sportszakember-képzésben és- továbbképzésben,
- az egészséges életmóddal összefüggő felvilágosító tevékenységet végez, segíti a gyógytestnevelést, ellát az egészség megőrzésében fontos szerepet betöltő egyéb feladatokat.

A Társaság közhasznú tevékenységei: egyéb sporttevékenység (9319) és sportlétesítmény működtetése (9311).

**3. Közhasznú tevékenységek bemutatása (tevékenységenként) közhasznú tevékenység megnevezése:**

A közhasznú tevékenységhez kapcsolódó közfeladat, jogszabályhely: 2011. évi CLXXXIX. törvény 13. § (1) 15. pont – Sport-, és ifjúsági ügyek biztosítása, 2004. évi I. törvény.

A Társaság a tevékenységét az Alapító Okiratában, illetve a közszolgáltatási szerződésében foglaltak szerint végezte a 2022-es üzleti évben is.

**1. Egyéb sporttevékenység:**

- **Utánpótlás nevelés:** Sportiskola működtetése, utánpótlás sportágaink: atlétika, úszás, röplabda, kézilabda, kosárlabda, futsal, jégkorong, vívás, judo, korcsolya, kajak-kenu, tollaslabda, tájékoztatósi futás.
- **Szabadidősport:** Hagyományos versenyek, bajnokságok megrendezése, városiakok sportolási szokásainak, igényének kielégítése, illetve kiemelt sportesemények lebonyolítása, mint pl. Nyuszi futás, Szépkorúak sportklubja, Streetball, Jégtusa versenyek...stb. Továbbá tömegrendezvények szervezése, mint pl.: Kispályás labdarúgás, Téli Teremlabdarúgó Bajnokság, Strandfoci, Városi amatőr tekebajnokság.
- **Parasport:** A Társaság látja el a nyíregyházi Ülőröplabda csapat, illetve a kerekesszékes vívók versenyeztetési, felkészítési feladatait.

**2. Sportlétesítmény működtetés:**

- A Continental Aréna üzemeltetési feladatainak ellátása (sportlétesítmény működtetése), ahol mind saját szervezésben, mind bérleti konstrukcióban biztosítottuk kulturális, szórakoztató és más közösségi rendezvények megtartását. (Rendezvény naptár - 1. számú melléklet.) Továbbá 2018. október 03. napjától a Városi Jégpálya üzemeltetési feladatainak ellátása, a létesítmény mind a verseny-, mind a szabadidősportot szolgálja. (Rendezvény naptár - 2. számú melléklet.)

|   |   |
|---|---|
| A közhasznú tevékenység célcsoportja:           | Nyíregyházán és a környező településeken élők (óvodás kortól nyugdíjas korig).  |
| A közhasznú tevékenységből részesülők létszáma: | nem kimutatható   |
| A közhasznú tevékenység főbb eredményei:        | Elmondhatjuk, hogy a 2022-es üzleti tervünkben vállalt feladatainkat lehetőségeinkhez mérten, a járványügyi korlátozások, valamint a kialakult háborús veszélyhelyzet, az abból fakadó háborús infláció és energiaválság mellett szinte 100%-ban teljesíteni tudtuk. Hiszen minden sportágban szerepeltettük csapatainkat és sportolóinkat a bajnokságokban, valamint hazai és nemzetközi versenyeken, tornákon, a sportolók felkészítése rendben zajlott, oktatási tevékenységünket is folytatni tudtuk. A ránk bízott városi rendezvényeket, eseményeket sikeresen lebonyolítottunk. A Continental Aréna és a Városi Jégpálya zavartalan működését biztosítottuk. |

**4. Közhasznú tevékenység érdekében felhasznált vagyon kimutatása**

| Felhasznált vagyonelem megnevezése   | Vagyonelem értéke (e Ft) | Felhasználás célja (e Ft) |
|--|--------------------------|---------------------------|
| A tárgyévben a saját tőke nem csökkent, így a 350/2011. Korm. r. 1.§.(5). bek. g. pont szerinti vagyonfelhasználás nem történt | 0                        | 0                         |
| <b>5. Cél szerinti juttatás megnevezése</b>  | <b>Tárgy év</b>          | <b>Tárgy év</b>           |
|  | 50.000                   | 3.360.000                 |
| <b>6. Vezető tisztségviselőknek nyújtott juttatás</b>  | <b>Tárgy év</b>          | <b>Tárgy év</b>           |
| Ügyvezető igazgató   | 16.440                   | 16.272                    |
| FEB Elnök és tagok   | 4.056                    | 3.990                     |
| <b>A. Vezető tisztségviselőknek nyújtott juttatás összesen:</b>  | <b>20.496</b>            | <b>20.262</b>             |
| <b>7. Közhasznú jogállás megállapításához szükséges mutatók</b>  |                          |                           |

| Alapadatok   | Tárgy év<br>(2021)        | Tárgy év<br>(2022) |
|--|---------------------------|--------------------|
| <b>B. Éves összes bevétel</b>  | <b>931.078</b>            | <b>4.577.391</b>   |
| ebből:   |                           |                    |
| <b>C. a személyi jövedelemadó meghatározott részének az adózó rendelkezése szerinti felhasználásáról szóló 1996. évi CXXVI. törvény alapján átutalt összeg</b>                             | <b>0</b>                  | <b>0</b>           |
| <b>D. közszolgáltatási bevétel</b>   | <b>851.895</b>            | <b>4.507.041</b>   |
| <b>E. normatív támogatás</b>   | <b>0</b>                  | <b>0</b>           |
| <b>F. az Európai Unió strukturális alapjaiból, illetve a Kohéziós Alapból nyújtott támogatás</b>   | <b>0</b>                  | <b>0</b>           |
| <b>G. Korrigált bevétel [B-(C+D+E+F)]</b>  | <b>79.183</b>             | <b>70.350</b>      |
| <b>H. Összes ráfordítás (kiadás)</b>   | <b>917.084</b>            | <b>4.545.276</b>   |
| <b>I. ebből személyi jellegű ráfordítás</b>  | <b>417.351</b>            | <b>466.150</b>     |
| <b>J. Közhasznú tevékenység ráfordításai</b>   | <b>876.445</b>            | <b>4.531.313</b>   |
| <b>K. Adózott eredmény</b>   | <b>13.685</b>             | <b>31.987</b>      |
| <b>L. A szervezet munkájában közreműködő közérdekű önkéntes tevékenységet végző személyek száma (a közérdekű önkéntes tevékenységről szóló 2005. évi LXXXVIII. törvénynek megfelelően)</b> | <b>0</b>                  | <b>0</b>           |
| <b>Erőforrás-ellátottság mutatói</b>   | <b>Mutató teljesítése</b> |                    |
| Ectv. 32. § (4) a) $[(B1+B2)/2 > 1.000.000,- \text{ Ft}]$  | <b>IGEN</b>               |                    |
| Ectv. 32. § (4) b) $[K1+K2 \geq 0]$  | <b>IGEN</b>               |                    |
| Ectv. 32. § (4) c) $[(I1+I2-A1-A2)/(H1+H2) \geq 0,25]$   |                           | NEM                |
| <b>Társadalmi támogatottság mutatói</b>  | <b>Mutató teljesítése</b> |                    |
| Ectv. 32. § (5) a) $[(C1+C2)/(G1+G2) \geq 0,02]$   |                           | NEM                |
| Ectv. 32. § (5) b) $[(J1+J2)/(H1+H2) \geq 0,5]$  | <b>IGEN</b>               |                    |
| Ectv. 32. § (5) c) $[(L1+L2)/2 \geq 10 \text{ fő}]$  |                           | NEM                |

Kelt: Nyíregyháza, 2023. február 28.

Kóhalmi Richárd  
ügyvezető



## 1. számú melléklet

## A Nyíregyházi Sportcentrum Nonprofit Kft. által üzemeltetett Sportszarnok, azaz a Continental Aréna 2022. évi rendezvény naptára

| S.sz.          | Dátum      | Esemény                           | Esemény jellege    |
|----------------|------------|-----------------------------------|--------------------|
| <b>JANUÁR</b>  |            |                                   |                    |
| 1.             | 2022.01.01 | Újévi koncert                     | koncert            |
| 2.             | 2022.01.08 | Kosárlabda mérkőzés               | sportesemény       |
| 3.             | 2022.01.10 | Futsal mérkőzés                   | sportesemény       |
| 4.             | 2022.01.14 | Röplabda mérkőzés                 | sportesemény       |
| 5.             | 2022.01.15 | Röplabda U13 OMB bajnoki mérkőzés | sportesemény       |
| 6.             | 2022.01.17 | Futsal mérkőzés                   | sportesemény       |
| 7.             | 2022.01.22 | Kosárlabda mérkőzés               | sportesemény       |
| 8.             | 2022.01.23 | Röplabda U21 bajnoki mérkőzés     | sportesemény       |
| 9.             | 2022.01.24 | Röplabda mérkőzés                 | sportesemény       |
| 10.            | 2022.01.28 | Winter Face Fesztivál             | koncert            |
| <b>FEBRUÁR</b> |            |                                   |                    |
| 11.            | 2022.02.03 | Röplabda BL mérkőzés              | sportesemény       |
| 12.            | 2022.02.04 | Futsal mérkőzés                   | sportesemény       |
| 13.            | 2022.02.06 | Röplabda mérkőzés                 | sportesemény       |
| 14.            | 2022.02.07 | Mozdulj Nyíregyháza!              | sportesemény       |
| 15.            | 2022.02.09 | Mozdulj Nyíregyháza!              | sportesemény       |
| 16.            | 2022.02.11 | Futsal mérkőzés                   | sportesemény       |
| 17.            | 2022.02.12 | Kosárlabda mérkőzés               | sportesemény       |
| 18.            | 2022.02.13 | Futsal U18 mérkőzés               | sportesemény       |
| 19.            | 2022.02.14 | Mozdulj Nyíregyháza!              | sportesemény       |
| 20.            | 2022.02.15 | Röplabda BL mérkőzés              | sportesemény       |
| 21.            | 2022.02.16 | Mozdulj Nyíregyháza!              | sportesemény       |
| 22.            | 2022.02.16 | Futsal mérkőzés                   | sportesemény       |
| 23.            | 2022.02.19 | Röplabda U17 mérkőzés             | sportesemény       |
| 24.            | 2022.02.21 | Mozdulj Nyíregyháza!              | sportesemény       |
| 25.            | 2022.02.22 | Fitt-Kedd                         | sportesemény       |
| 26.            | 2022.02.23 | Mozdulj Nyíregyháza!              | sportesemény       |
| 27.            | 2022.02.26 | Országos Gaming Expo              | sportesemény       |
| 28.            | 2022.02.28 | Mozdulj Nyíregyháza!              | sportesemény       |
| 29.            | 2022.02.28 | Futsal mérkőzés                   | sportesemény       |
| <b>MÁRCIUS</b> |            |                                   |                    |
| 30.            | 2022.03.02 | Mozdulj Nyíregyháza!              | sportesemény       |
| 31.            | 2022.03.03 | Röplabda mérkőzés                 | sportesemény       |
| 32.            | 2022.03.05 | Városi Nőnap                      | kulturális esemény |
| 33.            | 2022.03.06 | Kézilabda U8-U9 Fesztivál         | sportesemény       |
| 34.            | 2022.03.07 | Mozdulj Nyíregyháza!              | sportesemény       |
| 35.            | 2022.03.08 | Fitt-Kedd Béres Alexandrával      | sportesemény       |
| 36.            | 2022.03.09 | Mozdulj Nyíregyháza!              | sportesemény       |
| 37.            | 2022.03.12 | Kosárlabda mérkőzés               | sportesemény       |

|                |                |   |               |
|----------------|----------------|---|---------------|
| 38.            | 2022.03.13     | Babaruha Börze                            | vásár         |
| 39.            | 2022.03.16     | Mozdulj Nyíregyháza!                      | sportesemény  |
| 40.            | 2022.03.18     | Röplabda mérkőzés                         | sportesemény  |
| 41.            | 2022.03.21     | Mozdulj Nyíregyháza!                      | sportesemény  |
| 42.            | 2022.03.23     | Mozdulj Nyíregyháza!                      | sportesemény  |
| 43.            | 2022.03.24     | Röplabda mérkőzés                         | sportesemény  |
| 44.            | 2022.03.26     | Kosárlabda mérkőzés                       | sportesemény  |
| 45.            | 2022.03.27     | Fitt Város Rubint Rékával                 | sportesemény  |
| 46.            | 2022.03.28     | Mozdulj Nyíregyháza!                      | sportesemény  |
| 47.            | 2022.03.28     | Futsal mérkőzés                           | sportesemény  |
| 48.            | 2022.03.30     | Mozdulj Nyíregyháza!                      | sportesemény  |
| <b>ÁPRILIS</b> |                |   |               |
| 49.            | 2022.04.02     | Halott Pénz koncert                       | koncert       |
| 50.            | 2022.04.04     | Mozdulj Nyíregyháza!                      | sportesemény  |
| 51.            | 2022.04.06     | Mozdulj Nyíregyháza!                      | sportesemény  |
| 52.            | 2022.04.06     | Egészségnap - Nyírségi Hospice Alapítvány | egyéb         |
| 53.            | 2022.04.08-09. | Sakkverseny                               | sportesemény  |
| 54.            | 2022.04.08     | Kosárlabda mérkőzés                       | sportesemény  |
| 55.            | 2022.04.10     | Kézilabda U8-U9 Fesztivál                 | sportesemény  |
| 56.            | 2022.04.11     | Mozdulj Nyíregyháza!                      | sportesemény  |
| 57.            | 2022.04.11     | Futsal mérkőzés                           | sportesemény  |
| 58.            | 2022.04.12     | Röplabda mérkőzés                         | sportesemény  |
| 59.            | 2022.04.13     | Mozdulj Nyíregyháza!                      | sportesemény  |
| 60.            | 2022.04.13     | Kosárlabda mérkőzés                       | sportesemény  |
| 61.            | 2022.04.19     | Röplabda mérkőzés                         | sportesemény  |
| 62.            | 2022.04.20     | Mozdulj Nyíregyháza!                      | sportesemény  |
| 63.            | 2022.04.25     | Mozdulj Nyíregyháza!                      | sportesemény  |
| 64.            | 2022.04.27     | Mozdulj Nyíregyháza!                      | sportesemény  |
| 65.            | 2022.04.28     | Röplabda mérkőzés                         | sportesemény  |
| 66.            | 2022.04.30     | Kosárlabda mérkőzés                       | sportesemény  |
| <b>MÁJUS</b>   |                |   |               |
| 67.            | 2022.05.02     | Mozdulj Nyíregyháza!                      | sportesemény  |
| 68.            | 2022.05.02     | Futsal mérkőzés                           | sportesemény  |
| 69.            | 2022.05.04     | Mozdulj Nyíregyháza!                      | sportesemény  |
| 70.            | 2022.05.04     | Röplabda mérkőzés                         | sportesemény  |
| 71.            | 2022.05.08     | Babaruha Börze                            | vásár         |
| 72.            | 2022.05.09     | Mozdulj Nyíregyháza!                      | sportesemény  |
| 73.            | 2022.05.09-19. | Röplabda válogatott edzőtábor             | sportesemény  |
| 74.            | 2022.05.11     | Mozdulj Nyíregyháza!                      | sportesemény  |
| 75.            | 2022.05.13     | Tour de Hongrie versenyközpont            | sportesemény  |
| 76.            | 2022.05.16     | Mozdulj Nyíregyháza!                      | sportesemény  |
| 77.            | 2022.05.16     | Futsal mérkőzés                           | sportesemény  |
| 78.            | 2022.05.18     | Mozdulj Nyíregyháza!                      | sportesemény  |
| 79.            | 2022.05.20     | Kelet-Alfi Ker Születésnap Gálavacsora    | céges esemény |
| 80.            | 2022.05.22     | Kézilabda U8-U9 Fesztivál                 | sportesemény  |
| 81.            | 2022.05.23     | Mozdulj Nyíregyháza!                      | sportesemény  |



|                   |                  |  |               |
|-------------------|------------------|--|---------------|
| 82.               | 2022.05.25       | Mozdulj Nyíregyháza!                                   | sportesemény  |
| 83.               | 2022.05.27       | KE-VÍZ 21 Zrt. - Jubileumi est                         | céges esemény |
| 84.               | 2022.05.30       | Futsal mérkőzés  | sportesemény  |
| <b>JÚNIUS</b>     |                  |  |               |
| 85.               | 2022.06.09       | Kosárlabda népszerűsítő                                | sportesemény  |
| 86.               | 2022.06.10       | Futsal osztályozó mérkőzés                             | sportesemény  |
| 87.               | 2022.06.15-18.   | Teremkerékpáros Európa Bajnokság                       | sportesemény  |
| 88.               | 2022.06.20-07.01 | Sportcentrum élménytábor                               | sportesemény  |
| 89.               | 2022.06.24       | G.W.M Élő Aréna Show és afterparty                     | koncert       |
| <b>JÚLIUS</b>     |                  |  |               |
| 90.               | 2022.07.02       | TeqBall Országos Bajnokság                             | sportesemény  |
| 91.               | 2022.07.04-22.   | Sportcentrum úszótábor                                 | sportesemény  |
| 92.               | 2022.07.25-29.   | Sportcentrum kosárlabda tábor                          | sportesemény  |
| 93.               | 2022.07.29       | Futsal válogató  | sportesemény  |
| <b>AUGUSZTUS</b>  |                  |  |               |
| 94.               | 2022.08.06       | Diehl Aviations 10. Születésnap Party                  | céges esemény |
| 95.               | 2022.08.12       | Color Fesztivál  | koncert       |
| 96.               | 2022.08.14       | Babaruha Börze   | vásár         |
| 97.               | 2022.08.15       | Futsal mérkőzés  | sportesemény  |
| 98.               | 2022.08.19-20.   | XIV. Nemzetközi Cantemus Kórusfesztivál<br>Gálakoncert | koncert       |
| 99.               | 2022.08.25-28.   | Sakkverseny  | sportesemény  |
| <b>SZEPTEMBER</b> |                  |  |               |
| 100.              | 2022.09.05       | Futsal mérkőzés  | sportesemény  |
| 101.              | 2022.09.08       | Futsal mérkőzés  | sportesemény  |
| 102.              | 2022.09.09-10.   | Sitku Ernő Emléktorna                                  | sportesemény  |
| 103.              | 2022.09.11       | Babaruha Börze   | vásár         |
| 104.              | 2022.09.16-17.   | FATUM Röplabda Kupa                                    | sportesemény  |
| 105.              | 2022.09.19       | Mozdulj Nyíregyháza!                                   | sportesemény  |
| 106.              | 2022.09.21       | Mozdulj Nyíregyháza!                                   | sportesemény  |
| 107.              | 2022.09.24       | Fenyő Miklós koncert                                   | koncert       |
| 108.              | 2022.09.26       | Mozdulj Nyíregyháza!                                   | sportesemény  |
| 109.              | 2022.09.28       | Mozdulj Nyíregyháza!                                   | sportesemény  |
| 110.              | 2022.09.29       | Futsal mérkőzés  | sportesemény  |
| <b>OKTÓBER</b>    |                  |  |               |
| 111.              | 2022.10.03       | Mozdulj Nyíregyháza!                                   | sportesemény  |
| 112.              | 2022.10.05       | Mozdulj Nyíregyháza!                                   | sportesemény  |
| 113.              | 2022.10.06       | Pályaválasztási Kiállítás                              | kiállítás     |
| 114.              | 2022.10.10       | Mozdulj Nyíregyháza!                                   | sportesemény  |
| 115.              | 2022.10.12       | Mozdulj Nyíregyháza!                                   | sportesemény  |
| 116.              | 2022.10.12       | Kosárlabda mérkőzés                                    | sportesemény  |
| 117.              | 2022.10.14       | Szalagavató ünnepség - Vasvári Pál Gimnázium           | egyéb         |
| 118.              | 2022.10.17       | Mozdulj Nyíregyháza!                                   | sportesemény  |
| 119.              | 2022.10.19       | Mozdulj Nyíregyháza!                                   | sportesemény  |

|                 |                |                            |               |
|-----------------|----------------|----------------------------|---------------|
| 121.            | 2022.10.21     | Kosárlabda mérkőzés        | sportesemény  |
| 122.            | 2022.10.24     | Mozdulj Nyíregyháza!       | sportesemény  |
| 123.            | 2022.10.24     | Futsal mérkőzés            | sportesemény  |
| 124.            | 2022.10.26     | Mozdulj Nyíregyháza!       | sportesemény  |
| 125.            | 2022.10.30     | Röplabda mérkőzés          | sportesemény  |
| 126.            | 2022.10.31     | Halloween Fesztivál        | koncert       |
| <b>NOVEMBER</b> |                |                            |               |
| 127.            | 2022.11.02     | Mozdulj Nyíregyháza!       | sportesemény  |
| 128.            | 2022.11.07     | Mozdulj Nyíregyháza!       | sportesemény  |
| 129.            | 2022.11.09     | Mozdulj Nyíregyháza!       | sportesemény  |
| 130.            | 2022.11.12     | Röplabda mérkőzés          | sportesemény  |
| 131.            | 2022.11.13     | Babaruha Börze             | vásár         |
| 132.            | 2022.11.14     | Mozdulj Nyíregyháza!       | sportesemény  |
| 133.            | 2022.11.14     | Futsal mérkőzés            | sportesemény  |
| 134.            | 2022.11.16     | Mozdulj Nyíregyháza!       | sportesemény  |
| 135.            | 2022.11.19     | Kosárlabda mérkőzés        | sportesemény  |
| 136.            | 2022.11.20     | Futsal U17 és U20 mérkőzés | sportesemény  |
| 137.            | 2022.11.21     | Mozdulj Nyíregyháza!       | sportesemény  |
| 138.            | 2022.11.23     | Mozdulj Nyíregyháza!       | sportesemény  |
| 139.            | 2022.11.23     | Kosárlabda mérkőzés        | sportesemény  |
| 140.            | 2022.11.24     | Röplabda mérkőzés          | sportesemény  |
| 141.            | 2022.11.25     | FELEZÉS X OTL 2022         | koncert       |
| <b>DECEMBER</b> |                |                            |               |
| 142.            | 2022.12.01     | Futsal mérkőzés            | sportesemény  |
| 143.            | 2022.12.02     | Kosárlabda mérkőzés        | sportesemény  |
| 144.            | 2021.12.11     | Eissmann Évzáró            | céges esemény |
| 145.            | 2022.12.14     | Michelin Évzáró            | céges esemény |
| 146.            | 2022.12.15-18. | Coloplast Karácsonyi Party | céges esemény |
| 147.            | 2022.12.19-20. | LEGO Karácsonyi Party      | céges esemény |
| 148.            | 2022.12.21     | Raiffeisen Évzáró          | céges esemény |
| 149.            | 2022.12.22     | Continental Évzáró         | céges esemény |
| 150.            | 2022.12.27     | Dumaszínház                | egyéb         |

## Városi Jégpálya

## 2022. évi rendezvény naptára

| S.sz.           | Dátum      | Esemény                             | Esemény jellege    |
|-----------------|------------|-------------------------------------|--------------------|
| <b>JANUÁR</b>   |            |                                     |                    |
| 1.              | 2022.01.09 | Jégkorong Torna U12 korcsoport      | sportesemény       |
| 2.              | 2022.01.15 | Jégkorong Torna U10 korcsoport      | sportesemény       |
| 3.              | 2022.01.16 | Jégkorong Torna U12 korcsoport      | sportesemény       |
| 4.              | 2022.01.22 | Allianz Jégpályák Éjszakája         | családi rendezvény |
| 5.              | 2022.01.23 | Jégkorong Torna U8 korcsoport       | sportesemény       |
| 6.              | 2022.01.23 | Jégkorong Torna U12 korcsoport      | sportesemény       |
| 7.              | 2022.01.30 | Jégkorong Torna U8 korcsoport       | sportesemény       |
| <b>FEBRUÁR</b>  |            |                                     |                    |
| 8.              | 2022.02.05 | White Party                         | családi rendezvény |
| 9.              | 2022.02.06 | Hübner Családi Korcsolya            | céges sportesemény |
| 10.             | 2022.02.12 | Jégkorong Torna U14 korcsoport      | sportesemény       |
| 11.             | 2022.02.13 | Jégkorong Torna U8 korcsoport       | sportesemény       |
| 12.             | 2022.02.16 | Iskolák Versenye a Városi Jégpályán | sportesemény       |
| 13.             | 2022.02.19 | Jégkorong Torna U10 korcsoport      | sportesemény       |
| 14.             | 2022.02.20 | Jégkorong Torna U12 korcsoport      | sportesemény       |
| 15.             | 2022.02.26 | Jégkorong Torna U14 korcsoport      | sportesemény       |
| 16.             | 2022.02.27 | Jégkorond Torna U12 korcsoport      | sportesemény       |
| <b>MÁRCIUS</b>  |            |                                     |                    |
| 17.             | 2022.03.05 | Jégkorong Torna U10 korcsoport      | sportesemény       |
| 18.             | 2022.03.13 | Jégkorong Torna U8 korcsoport       | sportesemény       |
| 19.             | 2022.03.20 | Jégkorong Torna U12 korcsoport      | sportesemény       |
| 20.             | 2022.03.27 | Jégkorong Torna U8 korcsoport       | sportesemény       |
| <b>ÁPRILIS</b>  |            |                                     |                    |
| 21.             | 2022.04.01 | Szezonzáró Jégolvasztó Party        | családi rendezvény |
| <b>NOVEMBER</b> |            |                                     |                    |
| 22.             | 2022.11.18 | Szezonnyitó Ice Party               | családi rendezvény |
| 23.             | 2022.11.26 | Jégkorong Torna U10 korcsoport      | sportesemény       |
| <b>DECEMBER</b> |            |                                     |                    |
| 24.             | 2022.12.02 | Mikulás Party                       | családi rendezvény |
| 25.             | 2022.12.03 | Jégkorong mérkőzés U10 korcsoport   | sportesemény       |
| 26.             | 2022.12.04 | Jégkorong Torna U12 korcsoport      | sportesemény       |
| 27.             | 2022.12.08 | Jégdiszko Nyíregyházi Egyetem       | családi rendezvény |
| 28.             | 2022.12.11 | Jégkorong Torna U12 korcsoport      | sportesemény       |
| 29.             | 2022.12.14 | Iskolák Versenye a Városi Jégpályán | sportesemény       |
| 30.             | 2022.12.18 | Jégkorong Torna U8 korcsoport       | sportesemény       |
| 31.             | 2022.12.23 | Christmas Ice Party                 | családi rendezvény |
| 32.             | 2022.12.30 | New Year Rerto Party                | családi rendezvény |

**Adószám:** 21064467-2-15  
**Cégbíróság:** Nyíregyházi Törvényszék Cégbírósága  
**Cégjegyzék szám:** 15-09-073719  
**Statisztikai számjel:** 21064467-9319-572-15

## NYÍREGYHÁZI SPORTCENTRUM NONPROFIT KFT

---


4400 Nyíregyháza, Géza utca 8-16.

# Közhasznúsági melléklet *BŐVÍTETT* 2022. év



**Fordulónap:** 2022. december 31.  
**Beszámolási időszak:** 2022. január 01. - 2022. december 31.

Nyíregyháza, 2023. február 28.



  
Kóhalmi Richárd  
ügyvezető

## Tartalomjegyzék

|  |           |
|--|-----------|
| <b>I. A Társaság alapadatai, működésével kapcsolatos főbb feladatai .....</b>  | <b>4</b>  |
| I.1. A Társaság alapadatai, alapítás, tulajdoni viszonyok .....  | 4         |
| I.2. A Társaság 2022. évi működésével kapcsolatos főbb információk, célok, feladatok .....                           | 5         |
| I.2.1. A Társaság céljai, feladatai: .....   | 5         |
| I.2.2. Humán erőforrás gazdálkodás: .....  | 7         |
| I.2.3. A Társaság szolgáltatói arculata: .....   | 7         |
| <b>II. Egyéb szervezetek közhasznú egyszerűsített éves beszámolója .....</b>   | <b>8</b>  |
| II.1. Egyszerűsített éves beszámoló Mérlege .....  | 8         |
| II.2. Egyszerűsített éves beszámoló összköltség eljárással készített Eredménykimutatása .....                        | 9         |
| <b>III. Kimutatás az Alapítótól és a Látvány-csapatsport támogatásból származó támogatások felhasználásáról.....</b> | <b>10</b> |
| III.1. Alapítótól származó támogatás .....   | 10        |
| III.2. Látvány-csapatsport támogatás (TAO támogatás) .....   | 11        |
| <b>IV. A vagyon felhasználásával kapcsolatos kimutatás.....</b>  | <b>12</b> |
| <b>V. Cél szerinti juttatások kimutatása .....</b>   | <b>12</b> |
| <b>VI. Egyéb kapott támogatások mértékének kimutatása.....</b>   | <b>13</b> |
| <b>VII. A vezető tisztségviselőknek nyújtott juttatások értékének, illetve összegének kimutatása.....</b>            | <b>13</b> |
| <b>VIII. Közhasznú jogállás megállapításához szükséges alapadatok, mutatók.....</b>                                  | <b>14</b> |
| <b>IX. Bevételek és ráfordítások alakulásának, összetételének bemutatása .....</b>                                   | <b>15</b> |
| IX.1. Bevételi források alakulása .....  | 16        |
| IX.1.1. Értékesítés nettó árbevétele.....  | 17        |
| IX.1.1.1. Sportrendezvények árbevétele .....   | 18        |
| IX.1.1.2. Sportszolgáltatási díj árbevétele.....   | 18        |
| IX.1.1.3. Bérbeadási tevékenység árbevétele.....   | 18        |
| IX.1.1.4. Reklámtevékenységből származó árbevétel.....   | 19        |
| IX.1.1.5. Egyéb árbevétel.....   | 19        |
| IX.1.1.6. Belépőjegy értékesítés árbevétele .....  | 19        |
| IX.1.1.7. Közvetített szolgáltatások árbevétele.....   | 19        |
| IX.1.2. Egyéb bevételek .....  | 20        |
| IX.1.2.1. Látvány-csapatsport támogatás .....  | 20        |
| IX.1.2.2. Önkormányzati támogatás.....   | 20        |
| IX.1.2.2. Egyéb működési célú támogatások .....  | 21        |
| IX.1.2.3. SOSZ támogatás (2020-2021):.....   | 21        |
| IX.1.2.4. Kiemelt Klub működési célú támogatás (2021).....   | 22        |
| IX.1.2.5. Kiemelt Klub működési célú támogatás (2022).....   | 22        |
| IX.1.2.6. Egyéb fejlesztési célú támogatások.....  | 22        |
| IX.1.2.7. Kiegészítő sportfejlesztési támogatás .....  | 22        |
| IX.1.2.8. Különféle egyéb bevétel.....   | 22        |
| IX.1.3. Pénzügyi műveletek bevétele .....  | 22        |
| IX.2. Költségek, ráfordítások alakulása .....  | 23        |
| IX.2.1. Anyagjellegű ráfordítások.....   | 24        |
| IX.2.1.1. Anyagköltség .....   | 24        |
| IX.2.1.2. Igénybe vett szolgáltatások .....  | 25        |
| IX.2.1.4. Eladott közvetített szolgáltatások értéke.....   | 27        |
| IX.2.2. Személyi jellegű ráfordítások.....   | 27        |
| IX.2.3. Értékcsökkenési leírás.....  | 28        |
| IX.2.4. Egyéb ráfordítások .....   | 28        |
| IX.2.5. Pénzügyi műveletek ráfordítása .....   | 29        |

|  |           |
|--|-----------|
| IX.3. A vállalkozási tevékenység bevételeinek és ráfordításainak alakulása .....         | 30        |
| <b>X. Tárgyévben végzett alapcél és közhasznú tevékenységek tartalmi beszámolói.....</b> | <b>31</b> |
| X.1. Sportigazgatóság .....  | 31        |
| X.1.1. Utánpótlás nevelési csoport.....  | 33        |
| X.1.1.1. Egyéni sportágak .....  | 33        |
| X.1.1.1.1. Atlétika szakág .....   | 33        |
| X.1.1.1.2. Úszó szakág .....   | 39        |
| X.1.1.1.3. Vívó szakág .....   | 42        |
| X.1.1.1.4. Judo szakág.....  | 44        |
| X.1.1.1.5. Korcsolya szakág.....   | 45        |
| X.1.1.1.6. Tájékozódási futó szakág .....  | 45        |
| X.1.1.1.7. Kajak-kenu szakág .....   | 47        |
| X.1.1.1.8. Tollaslabda szakág .....  | 47        |
| X.1.1.2. Csapatsportágak.....  | 48        |
| X.1.1.2.1. Kosárlabda szakág .....   | 48        |
| X.1.1.2.2. Kézilabda szakág .....  | 49        |
| X.1.1.2.3. Futsal szakág .....   | 51        |
| X.1.1.2.4. Röplabda szakág.....  | 52        |
| X.1.1.2.5. Jégkorong szakág .....  | 54        |
| X.1.2. Szabadidő- és Parasport szervezési csoport .....                                  | 55        |
| X.1.2.1. Szabadidősport .....  | 55        |
| X.1.2.2. Parasport.....  | 58        |
| X.1.2.2.1. Ülőröplabda .....   | 58        |
| X.1.2.2.2. Kerekesszékes vívás .....   | 58        |
| X.3. Üzemeltetési igazgatóság .....  | 59        |
| X.3.1. Continental Aréna üzemeltetése .....  | 59        |
| X.3.2. Városi Jégpálya üzemeltetése.....   | 61        |
| X.3.3. István utcai ingatlan (Mozgáscentrum) üzemeltetése .....                          | 62        |
| <b>XI. Tárgyévi jelentősebb beruházások .....</b>  | <b>63</b> |
| <b>MELLÉKLETEK.....</b>  | <b>64</b> |
| 1. számú melléklet.....  | 62        |
| 2. számú melléklet.....  | 65        |
| 3. számú melléklet.....  | 71        |
| 4. számú melléklet.....  | 79        |
| 5. számú melléklet.....  | 85        |

## **I. A Társaság alapadatai, működésével kapcsolatos főbb feladatai**

### **I.1. A Társaság alapadatai, alapítás, tulajdoni viszonyok**

|  |  |
|--|--|
| Társaság neve:                         | Nyíregyházi Sportcentrum Nonprofit Korlátolt Felelősségű Társaság<br>3/2014. (XII. 18.) GT/NYÍRSULI Kft. számú Polgármesteri határozat alapján   |
| Működési forma:                        | Nonprofit Korlátolt Felelősségű Társaság   |
| Tevékenység kezdete:                   | 2001. április 23.  |
| Tulajdonos:                            | Nyíregyháza Megyei Jogú Város Önkormányzata<br>4400 Nyíregyháza, Kossuth tér 1.<br>Tulajdoni hányad: 100%  |
| A Társaság székhelye:                  | 4400 Nyíregyháza, Géza utca 8-16.  |
| A Társaság telephelye:                 | 4400 Nyíregyháza, István utca 7.<br>4400 Nyíregyháza, István utca 17.  |
| A Társaság jegyzett tőkéjének összege: | 3.000.000,- Ft.  |
| A Társaság cégjegyzék száma:           | 15-09-073719   |
| A Társaság adószáma:                   | 21064467-2-15  |
| Számlavezető pénzüintézet:             | OTP Bank Nyrt.<br>11744003-20613374-00000000   |
| Képviselőre jogosult:                  | 6/2018. (V.31) GT/Nyíregyházi Sportcentrum Nonprofit Kft. számú Polgármesteri határozat alapján, 2018. június 01. napjától visszahívásig:<br>Kőhalmi Richárd<br>Lakcíme: 4400 Nyíregyháza, Makay István utca 10/B. |
| A Társaság főtevékenységi köre:        | 9319 TEÁOR: Egyéb sporttevékenység   |
| A Társaság közhasznúsági fokozata:     | közhasznú  |
| A Társaság honlapjának címe:           | <a href="http://www.nyiregyhazisc.hu">www.nyiregyhazisc.hu</a>   |

## **I.2. A Társaság 2022. évi működésével kapcsolatos főbb információk, célok, feladatok**

Nyíregyháza Megyei Jogú Város Önkormányzata a 98/2001. /IV. 23./ számú határozatával, a Sportról szóló 2000. évi CXLV. törvény, valamint 2004. évi I. törvény által az önkormányzat kötelező és önként vállalt feladatainak ellátására 2001. április 23-án 3.000.000,- Ft készpénzzel megalapította a Társaságot, elfogadta annak Alapító Okiratát, mely tartalmazza a Társaság célját és feladatait.

A Társaság főtevékenységi köre a '9319-es TEÁOR szám alatt bejegyzett egyéb sporttevékenység.

A Társaság tevékenysége során elsődleges feladatának tekinti az Önkormányzatra kötelező jelleggel, törvény által előírt feladatok maradéktalan ellátását. Minden egyéb kiegészítő tevékenységet csak a feladatok teljessége mellett, ennek alárendelve folytat.

Társaságunk 2022. évi munkáját a Nyíregyháza Megyei Jogú Város Polgármesterének 2/2022. (IV.14.) GT/ Nyíregyházi Sportcentrum Kft. számú határozata által elfogadott üzleti terv alapján végezte.

Tulajdonosunk, azaz Nyíregyháza Megyei Jogú Város Önkormányzata két önkormányzati tulajdonú sportlétesítményt adott át nekünk üzemeltetésre, ebből kifolyólag mi látjuk a Continental Aréna és a Városi Jégpálya, illetve az ugyanezen a helyrajzi számon található raktárépület üzemeltetési feladatait.

A még 2022-re is áthúzódó pandémiás helyzet, illetve a 2022. év márciusában kirobbant orosz-ukrán háború, majd az ebből adódó energiaválság és az ezzel összefüggésben meghozott kormányzati és egyéb intézkedések ellenére igyekeztünk az Alapító okiratunkban és a Közszolgáltatási szerződésben vállalt feladatokat a lehető legszínvonalasabban, sportsikerekkel övezve ellátni, megfelelő a tulajdonosi elvárásoknak, az ehhez biztosított, rendelkezésre álló források hatékony kihasználása mellett megpróbáltunk folyamatosan igazodni és alkalmazkodni az adott körülményekhez, korlátokhoz, a Társaság likviditását megőrizve.

### **I.2.1. A Társaság céljai, feladatai:**

Az Alapító Önkormányzat működési területén segítséget nyújtson a helyi szabadidősport és utánpótlás nevelés támogatásában, feladatai illeszkedjenek a város sportkoncepciójához, sportrendeletéhez, annak sportfejlesztési célkitűzéseinek megvalósításához. Ennek érdekében az alábbi feladatokat látja el:

- közreműködik a sport hosszú távú fejlesztési céljainak megfelelő helyi sportkoncepció megvalósításában,
- együttműködik a testneveléssel és a sporttal foglalkozó helyi szervezetekkel,
- gondoskodik az Alapító által átadott sportlétesítmények fenntartásáról, működtetéséről, a sportlétesítmények fejlesztéséről, az átvett területek, építmények hasznosításáról,
- a városi sportkoncepcióban meghatározott sportágakban végzi az utánpótlás nevelést és képzést,
- az üzleti tervében meghatározottak szerint végzi egyes szabadidősport és kiemelt rendezvények lebonyolítását,
- szakmailag koordinálja a kiemelt csapatsportágakkal a kapcsolattartást, különös tekintettel a részükre nyújtandó támogatás mértékének meghatározására,
- közreműködik a harmadik fél által az alapító önkormányzat illetékességi területén megrendezésre kerülő sportesemények lebonyolításához szükséges engedélyezési eljárás lebonyolításában,
- biztosítja a városi ülőröplabda csapat versenyeztetését,



- ellátja a városi sportrendelet alapján a kiemelt csapatsportágak pályázatási eljárásához kapcsolódó, hatáskörébe utalt feladatokat,
- a városban működő versenysport egyesületek számára biztosítja a versenyek és edzések helyszínét, ezen belül a különböző sportágak hazai és nemzetközi szövetségei által előírt szabványnak megfelelő körülményeket biztosít, mind a versenyzők, mind a nézők számára,
- elősegíti az iskolán kívüli, önszerveződő sporttevékenység feltételeit,
- közreműködik a szabadidősport feltételeinek fejlesztésében, a gyermek- és ifjúsági sport, a nők és a családok sportjának, a hátrányos helyzetű társadalmi csoportok és a fogyatékosok sportjának, illetve a tömeges részvétellel zajló sportrendezvények szervezésében, lebonyolításában,
- részt vesz a nemzetközi sportkapcsolatokban, közreműködik a sportdiplomáciai kapcsolatok kiépítésében, fejlesztésében,
- kihasználva a sportlétesítmények együttes adottságait, biztosítja a minél nagyobb számú szabadidős sportoló aktív sportolási igényének kielégítését, együttműködve a város, a régió és a megye sportszervezeteivel és szerveivel,
- Nyíregyháza város hírnevének terjesztése, a város sportjának megismertetése érdekében részt vesz olyan pályázatokon, amelyek kiemelkedő nemzetközi sportesemények rendezését teszik lehetővé,
- a város legnagyobb közösségi rendezvény helyszínéeként mind saját szervezésben, mind bérleti konstrukcióban biztosítja kulturális, szórakoztató és más közösségi rendezvények megtartását,
- közreműködik a nemzeti és nemzetközi sport népszerűsítésében,
- részt vesz a hátrányos helyzetű és fogyatékos fiatalok sportolási lehetőségeinek biztosításában, saját szakemberei részvételével elősegíti testi és mentális fejlődésüket,
- segíti a városi és területi versenyrendszerek kialakítását és működtetését, sportrendezvények szervezését,
- segíti a szakszövetségek városi szerveinek működését, szakmai elemzéseket készít, adatszolgáltatást biztosít,
- együttműködik a szakszövetségekkel az éves verseny-, illetve szabadidősport-naptár összeállításában, ellát egyes sportszervezési, sportszakmai feladatokat,
- a szakszövetségekkel együttműködve közreműködik a sportszakember-képzésben és továbbképzésben,
- az egészséges életmóddal összefüggő felvilágosító tevékenységet végez, segíti a gyógytestnevelést, ellát az egészség megőrzésében fontos szerepet betöltő egyéb feladatokat.

A közhasznú feladatok ellátásához a Tulajdonos éves támogatást biztosít a Társaság számára, melyet a Közszolgáltatási szerződésben és az éves költségvetési rendeletben rögzít. Az önkormányzati támogatáson túl egyéb pályázati úton elnyert támogatások, kiemelve a vidéki sportegyesületi támogatást, a sportszolgáltatási díjak, illetve az üzemeltetett sportlétesítmények hasznosításából érkező bevételek biztosítják zökkenőmentes működésünket.

A Tulajdonosunk által meghatározott célok és feladatok mellett **vállalkozási tevékenységet** is folytattunk, melyet a közhasznú tevékenységekkel összhangban, azok teljesülése mellett, és alárendelve végzünk. A vállalkozási tevékenységből származó bevételeinknek két fő forrása van, melyek az alábbiak:

- *Bérbeadási tevékenység*
- *Reklám, marketing tevékenység.*

### I.2.2. Humán erőforrás gazdálkodás:

A Társaság átlagos állományi létszáma a tárgyévben 48,6 fő.

### I.2.3. A Társaság szolgáltatói arculata:



A 2022-es üzleti évben a Társaság tevékenysége során elsődleges feladatának tekintette az Önkormányzatra kötelező jelleggel, törvény által előírt feladatok maradéktalan ellátását, melyet a közszolgáltatási szerződésünkben rögzített. Minden egyéb kiegészítő tevékenységet, kiváltképp a vállalkozási tevékenységeket csak a feladatok teljesülése mellett, azoknak alárendelve folytatott.

Ha visszatekintünk az elmúlt évre, annak nem várt nehézségeire, akkor elmondhatjuk, hogy alkalmazkodva a megváltozott körülményekhez ismételten helyt tudtunk állni a Város sportéletében. Az üzleti tervünkben vállalt feladatok végrehajtását ütemezetten valósítottuk meg az elmúlt időszakban. A Tulajdonos által ránk szabott, a kialakult energiaválságos helyzetből adódó működési korlátozásoknak eleget tettünk. Bár sok bizonytalansági tényezővel kellett szembe néznünk, kiváltképp a IV. negyedévben, melyek megnehezítették munkánkat, de a Tulajdonossal közösen kidolgoztunk egy olyan „reagálási rendszert”, melynek köszönhetően a lehető leggyorsabban tudtunk igazodni az ellátandó feladatok végrehajtása érdekében.

A kialakult energiaválságból adódó energiaárak növekedése az elkészített és végrehajtott válságintézkedési tervnek köszönhetően minimálisan hatott ki gazdálkodásunkra, ezáltal likviditásunk nem ingott meg. Hiszen gazdálkodásunk során arra törekedtünk, hogy a kieső bevételek és a megnövekedett költségek minél kevésbé legyenek negatív hatással eredményünkre.

Úgy gondoljuk, hogy a ránk ruházott feladatokat színvonalasan, láttuk el, az általunk üzemeltetett sportlétesítményeket költséghatékonyan, jó gazdaként kezeltük. Sporttevékenységünket illetően arról számolhatunk be, hogy egyéni sportolóink, csapataink felkészítési, versenyeztetési feladatai fennakadások nélkül rendben lezajlottak, az elvárt eredmények többségében teljesültek. A sportszakmai, illetve az üzemeltetési tevékenységet érintő szakmai beszámolókat a X.-es fejezet tartalmazza.

Szakmailag koordináltuk a kapcsolattartást a városi kiemelt csapatsportágakkal.

2022-ben is jó kapcsolatot áptunk a helyi és országos médiával, akik folyamatosan tudósítottak a Nyíregyházi Sportcentrum főbb sporteseményeiről, kiemelkedő sportolóinkról, akik nemcsak hazai, de nemzetközi szinten is kiemelkedően teljesítettek.

A social media felületeinket tekintve folyamatosan frissítettük és új hírekkel láttuk el oldalinkat, ezzel párhuzamosan pedig megkezdődött a különféle marketing eszközeinknek az egységesítése, megújítása.

A 2022. évre tervezett beruházások megvalósítása folyamatosan zajlott, sőt bővült. A tárgyév végére szinte valamennyi beruházás megvalósult, melyre a pénzügyi fedezet időben a rendelkezésre állt.

Összességében úgy gondoljuk, bizonyossággal állíthatjuk, hogy terveinknek megfelelően tudtuk a 2022. évi működésünket végrehajtani, a tárgyévet eredményesen tudta zárni a Társaság.

## II. Egyéb szervezetek közhasznú egyszerűsített éves beszámolója

### II.1. Egyszerűsített éves beszámoló Mérlege

Az üzleti év mérlegforduló napja: 2022.12.31.

adatok e Ft-ban

| Sor-szám | A tétel megnevezése  | Előző év         | Előző év(ek) helyesbítései | Tárgyév          |
|----------|--|------------------|----------------------------|------------------|
| a        | b  | c                | d                          | e                |
| 1        | <b>A. Befektetett eszközök</b>                                     | <b>612 906</b>   | <b>0</b>                   | <b>566 192</b>   |
| 2        | I. IMMATERIÁLIS JAVAK  | 1 371            |                            | 1 576            |
| 3        | II. TÁRGYI ESZKÖZÖK  | 610 155          |                            | 563 236          |
| 4        | III. BEFEKTETETT PÉNZÜGYI ESZKÖZÖK                                 | 1 380            |                            | 1 380            |
| 5        | <b>B. Forgóeszközök</b>  | <b>4 058 243</b> | <b>0</b>                   | <b>543 177</b>   |
| 6        | I. KÉSZLETEK   | 0                |                            | 2 966            |
| 7        | II. KÖVETELÉSEK  | 3 305 640        |                            | 21 990           |
| 9        | III. ÉRTÉKPAPÍROK  |                  |                            |                  |
| 10       | IV. PÉNZESZKÖZÖK   | 752 603          |                            | 518 221          |
| 11       | <b>C. Aktív időbeli elhatárolások</b>                              | <b>19 656</b>    |                            | <b>23 921</b>    |
| 12       | <b>ESZKÖZÖK ÖSSZESEN</b>   | <b>4 690 805</b> | <b>0</b>                   | <b>1 133 290</b> |
| 13       | <b>D. Saját tőke</b>   | <b>129 755</b>   | <b>0</b>                   | <b>161 743</b>   |
| 14       | I. INDULÓ TŐKE   | 3 000            |                            | 3 000            |
| 15       | II. TŐKEVÁLTOZÁS   | 113 070          |                            | 126 756          |
| 16       | III. LEKÖTÖTT TARTALÉK   |                  |                            |                  |
| 17       | IV. ÉRTÉKELESI TARTALÉK  |                  |                            |                  |
| 18       | V. TÁRGYÉVI EREDMÉNY ALAPTEVÉKENYSÉGBŐL (KÖZHASZNÚ TEVÉKENYSÉGBŐL) | -23 485          |                            | -24 272          |
| 19       | VI. TÁRGYÉVI EREDMÉNY VÁLLALKOZÁSI TEVÉKENYSÉGBŐL                  | 37 170           |                            | 56 259           |
| 20       | <b>E. Céltartalékok</b>  | <b>0</b>         |                            | <b>0</b>         |
| 21       | <b>F. Kötelezettségek</b>  | <b>3 576 526</b> | <b>0</b>                   | <b>120 195</b>   |
| 22       | I. HÁTRASOROLT KÖTELEZETTSÉGEK                                     |                  |                            |                  |
| 23       | II. HOSSZÚ LEJÁRATÚ KÖTELEZETTSÉGEK                                | 400              |                            | 400              |
| 24       | III. RÖVID LEJÁRATÚ KÖTELEZETTSÉGEK                                | 3 576 126        |                            | 119 795          |
| 25       | <b>G. Passzív időbeli elhatárolások</b>                            | <b>984 524</b>   |                            | <b>851 352</b>   |
| 26       | <b>FORRÁSOK ÖSSZESEN</b>   | <b>4 690 805</b> | <b>0</b>                   | <b>1 133 290</b> |

## II.2. Egyszerűsített éves beszámoló összköltség eljárással készített Eredménykimutatása

adatok e Ft-ban

| Sor-<br>szám | A tétel megnevezése |  | Előző év       |               |                | Előző év(ek) helyesbítései |           |          | Tárgyév          |               |                  |
|--------------|---------------------|--|----------------|---------------|----------------|----------------------------|-----------|----------|------------------|---------------|------------------|
|              |                     |  | Alaptev.       | Váll.tev.     | Összes         | Alaptev.                   | Váll.tev. | Összes   | Alaptev.         | Váll.tev.     | Összes           |
| a            | b                   |  | c              |               |                | d                          |           |          | e                |               |                  |
| 1            | 1.                  | Értékesítés nettó árbevétele                     | 77 518         | 47 867        | 125 385        |                            |           | 0        | 140 412          | 70 349        | 210 761          |
| 2            | 2.                  | Aktivált saját teljesítmények értéke             | 0              | 0             | 0              |                            |           | 0        | 0                | 0             | 0                |
| 3            | 3.                  | Egyéb bevételek                                  | 805 689        | 0             | 805 689        |                            |           | 0        | 4 366 616        | 1             | 4 366 617        |
| 4            |                     | <i>ebből: alapítótól kapott befizetés</i>        | 274 632        | 0             | 274 632        |                            |           | 0        | 266 925          | 0             | 266 925          |
| 5            |                     | <i>támogatások</i>                               | 525 911        | 0             | 525 911        |                            |           | 0        | 4 098 935        | 0             | 4 098 935        |
| 6            | 4.                  | Pénzügyi műveletek bevételei                     | 4              | 0             | 4              |                            |           | 0        | 13               | 0             | 13               |
| 7            | <b>A.</b>           | <b>ÖSSZES BEVÉTEL (1.+2.+3.+4.)</b>              | <b>883 211</b> | <b>47 867</b> | <b>931 078</b> | <b>0</b>                   | <b>0</b>  | <b>0</b> | <b>4 507 041</b> | <b>70 350</b> | <b>4 577 391</b> |
| 8            | 5.                  | Anyagjellegű ráfordítások                        | 316 121        | 7 990         | 324 111        |                            |           | 0        | 473 213          | 12 747        | 485 960          |
| 9            | 6.                  | Személyi jellegű ráfordítások                    | 415 219        | 2 132         | 417 351        |                            |           | 0        | 465 177          | 973           | 466 150          |
| 10           |                     | <i>ebből: vezető tisztségviselők juttatásai</i>  | 19 926         | 570           | 20 496         |                            |           | 0        | 20 092           | 170           | 20 262           |
| 11           | 7.                  | Értékcsökkenési leírás                           | 119 055        | 239           | 119 294        |                            |           | 0        | 114 759          | 239           | 114 998          |
| 12           | 8.                  | Egyéb ráfordítások                               | 56 299         | 27            | 56 326         |                            |           | 0        | 3 478 024        | 4             | 3 478 028        |
| 13           | 9.                  | Pénzügyi műveletek ráfordításai                  | 2              | 0             | 2              |                            |           | 0        | 140              | 0             | 140              |
| 14           | <b>B.</b>           | <b>ÖSSZES RÁFORDÍTÁS (5.+6.+7.+8.+9.)</b>        | <b>906 696</b> | <b>10 388</b> | <b>917 084</b> | <b>0</b>                   | <b>0</b>  | <b>0</b> | <b>4 531 313</b> | <b>13 963</b> | <b>4 545 276</b> |
| 15           |                     | <i>ebből: közhasznú tevékenység ráfordításai</i> | 876 445        | 0             | 876 445        |                            |           | 0        | 4 531 313        | 0             | 4 531 313        |
| 16           | <b>C.</b>           | <b>ADÓZÁS ELŐTTI EREDMÉNY (A.-B.)</b>            | <b>-23 485</b> | <b>37 479</b> | <b>13 994</b>  | <b>0</b>                   | <b>0</b>  | <b>0</b> | <b>-24 272</b>   | <b>56 387</b> | <b>32 115</b>    |
| 17           | 12.                 | Adófizetési kötelezettség                        | 0              | 309           | 309            | 0                          | 0         | 0        | 0                | 128           | 128              |
| 18           | <b>D.</b>           | <b>TÁRGYÉVI EREDMÉNY (C.-12.)</b>                | <b>-23 485</b> | <b>37 170</b> | <b>13 685</b>  | <b>0</b>                   | <b>0</b>  | <b>0</b> | <b>-24 272</b>   | <b>56 259</b> | <b>31 987</b>    |

## TÁJÉKOZTATÓ ADATOK

|    |    |  |         |   |         |  |  |   |         |   |         |
|----|----|--|---------|---|---------|--|--|---|---------|---|---------|
| 19 | A. | Központi költségvetési támogatás                           |         |   | 0       |  |  | 0 |         |   | 0       |
| 20 | B. | Helyi önkormányzati költségvetési támogatás (nem normatív) | 274 632 | 0 | 274 632 |  |  | 0 | 266 925 | 0 | 266 925 |
| 21 | C. | EU-támogatás   |         |   | 0       |  |  | 0 |         |   | 0       |
| 22 | D. | Normatív támogatás   |         |   | 0       |  |  | 0 |         |   | 0       |
| 23 | E. | SZJA 1% kiutalt összege                                    |         |   | 0       |  |  | 0 |         |   | 0       |
| 24 | F. | Közszolgáltatási bevétel                                   |         |   | 0       |  |  | 0 |         |   | 0       |

### III. Kimutatás az Alapítótól és a Látvány-csapatsport támogatásból származó támogatások felhasználásáról

#### III.1. Alapítótól származó támogatás

adatok e Ft-ban

| Költségvetési forrás  | Támogatás célja  | Támogatási összeg  |
|---|--|--------------------|
| Nyíregyháza Megyei Jogú Város Önkormányzata   | Központi működés   | 88 000 000         |
|   | Sportigazgatóság   | 59 500 000         |
|   | Üzemeltetési igazgatóság   | 110 500 000        |
| <b>2022. évi működési célú támogatás összesen:</b>  |  | <b>258 000 000</b> |
|   | PVC burkolat beszerzéshez kapcsolódó támogatás   | 580 001            |
|   | Épületautomatika és Épületfelügyeleti rendszer kivitelezéséhez kapcsolódó támogatás        | 5 524 500          |
|   | Aréna üzemeltetéshez szükséges eszközök beszerzéséhez kapcsolódó támogatás 2017            | 812 613            |
|   | 3 db Kisbusz beszerzéséhez kapcsolódó támogatás (TAO önerő)                                | 648 128            |
|   | Taralex borítás önerője 2018   | 201 249            |
|   | Városi Jégpálya parkosítás, bútorzat, élezőgép   | 198 512            |
|   | Aréna üzemeltetéséhez szükséges felújításokra kapott önkormányzati támogatás bevétele 2021 | 960 227            |
| <b>Korábbi években és a tárgyévben fejlesztési céllal elhatárolt támogatások tárgyévi visszairása összesen:</b> |  | <b>8 925 230</b>   |
| <b>Alapítótól származó támogatás összesen:</b>  |  | <b>266 925 230</b> |

A tárgyévben a Tulajdonos önkormányzat 258.000 e Ft támogatást nyújtott működési célra részünkre. A fennmaradó 8.925 e Ft a tárgyévi és a korábbi években fejlesztési célra nyújtott támogatások visszairásából származik.

## III.2. Látvány-csapatsport támogatás (TAO támogatás)

adatok Ft-ban

| Megnevezés                                 | Bevételek alakulása                        |                                      |   |                                 |                    | Felhasználás alakulása                 |   |  |  |  |   |                    |                    |
|--|--|--------------------------------------|---|---------------------------------|--------------------|--|---|--|--|--|---|--------------------|--------------------|
|  | Nyitó                                      | Tárgyévben befolyt támogatási összeg | Következő időszakról tárgyévbe visszahatárolt tám. összeg | Jogcímek között átcsoportosítva | Összesen:          | Tárgyévben működési céllal felhasznált | Fejlesztési céllal elhatárolt összeg tárgyévi feloldása | Előző időszakra működési célra elhatárolva | Következő időszakra működési célra elhatárolva | Következő időszakra fejlesztési céllal elhatárolva | Fel nem használt támogatás visszafizetése | Összesen           |                    |
| <b>Kosárlabda</b>                          | 2015/2016                                  | 294 999                              | 0   | 0                               | 0                  | 294 999                                | 0   | 123 588                                    | 0  | 0  | 171 411                                   | 0                  | 294 999            |
|  | 2016/2017                                  | 2 023 967                            | 0   | 0                               | 0                  | 2 023 967                              | 0   | 756 725                                    | 0  | 0  | 1 267 242                                 | 0                  | 2 023 967          |
|  | 2017/2018                                  | 82 689                               | 0   | 0                               | 0                  | 82 689                                 | 0   | 82 689                                     | 0  | 0  | 0   | 0                  | 82 689             |
|  | 2019/2020                                  | 38 629 594                           | 0   | 0                               | 0                  | 38 629 594                             | 11 612 846  | 35 190                                     | 0  | 0  | 349 953                                   | 26 631 605         | 38 629 594         |
|  | 2020/2021                                  | 52 116 115                           | 0   | 0                               | 0                  | 52 116 115                             | 24 395 949  | 0  | 0  | 27 720 166   | 0   | 0                  | 52 116 115         |
|  | 2021/2022                                  | 56 757 446                           | 6 962 700   | 0                               | 0                  | 63 720 146                             | 24 917 964  | 0  | 0  | 38 802 182   | 0   | 0                  | 63 720 146         |
|  | 2022/2023                                  | 0                                    | 29 452 500  | 0                               | 0                  | 29 452 500                             | 1 036 385   | 0  | 0  | 28 416 115   | 0   | 0                  | 29 452 500         |
|  | <b>Utánpótlás nevelés jogcím összesen:</b> | <b>149 904 810</b>                   | <b>36 415 200</b>   | <b>0</b>                        | <b>0</b>           | <b>186 320 010</b>                     | <b>61 963 144</b>                                       | <b>998 192</b>                             | <b>0</b>                                       | <b>94 938 463</b>                                  | <b>1 788 606</b>                          | <b>26 631 605</b>  | <b>186 320 010</b> |
|  | 2020/2021                                  | 209 233                              | 0   | 0                               | 0                  | 209 233                                | 166 604   | 0  | 0  | 0  | 0   | 42 629             | 209 233            |
|  | 2021/2022                                  | 15 840 000                           | 1 558 228   | 0                               | 0                  | 17 398 228                             | 16 798 965  | 0  | 0  | 599 263  | 0   | 0                  | 17 398 228         |
|  | 2022/2023                                  | 0                                    | 2 858 625   | 0                               | 0                  | 2 858 625                              | 0   | 0  | 0  | 2 858 625  | 0   | 0                  | 2 858 625          |
|  | <b>Személyi jogcím összesen:</b>           | <b>16 049 233</b>                    | <b>4 416 853</b>  | <b>0</b>                        | <b>0</b>           | <b>20 466 086</b>                      | <b>16 965 569</b>                                       | <b>0</b>                                   | <b>0</b>                                       | <b>3 457 888</b>                                   | <b>0</b>                                  | <b>42 629</b>      | <b>20 466 086</b>  |
|  | 2013/2014                                  | 8 755 782                            | 0   | 0                               | 0                  | 8 755 782                              | 0   | 6 300 819                                  | 0  | 0  | 2 454 963                                 | 0                  | 8 755 782          |
|  | 2016/2017 ingatlan                         | 81 827 741                           | 0   | 0                               | 0                  | 81 827 741                             | 0   | 6 106 133                                  | 0  | 0  | 75 721 608                                | 0                  | 81 827 741         |
|  | 2016/2017 nem ingatlan                     | 489 861                              | 0   | 0                               | 0                  | 489 861                                | 0   | 489 861                                    | 0  | 0  | 0   | 0                  | 489 861            |
|  | 2017/2018 nem ingatlan                     | 3 278 187                            | 0   | 0                               | 0                  | 3 278 187                              | 0   | 1 317 773                                  | 0  | 0  | 1 960 414                                 | 0                  | 3 278 187          |
|  | 2018/2019 nem ingatlan                     | 7 947 740                            | 0   | 0                               | 0                  | 7 947 740                              | 0   | 1 291 466                                  | 0  | 0  | 6 656 274                                 | 0                  | 7 947 740          |
|  | 2019/2020 nem ingatlan                     | 5 645 869                            | 0   | 0                               | 0                  | 5 645 869                              | 12 078  | 1 853 211                                  | 0  | 0  | 3 651 588                                 | 128 992            | 5 645 869          |
|  | 2019/2020 ingatlan                         | 5 235 637                            | 0   | 0                               | 0                  | 5 235 637                              | 0   | 0  | 0  | 0  | 5 235 637                                 | 0                  | 5 235 637          |
|  | 2020/2021                                  | 1 451 206                            | 0   | 0                               | 0                  | 1 451 206                              | 23 610  | 491 128                                    | 0  | 0  | 936 468                                   | 0                  | 1 451 206          |
|  | <b>Tárgyi eszköz jogcím összesen:</b>      | <b>114 632 023</b>                   | <b>0</b>  | <b>0</b>                        | <b>0</b>           | <b>114 632 023</b>                     | <b>35 688</b>   | <b>17 850 391</b>                          | <b>0</b>                                       | <b>0</b>   | <b>96 616 952</b>                         | <b>128 992</b>     | <b>114 632 023</b> |
|  | <b>Összesen:</b>                           | <b>280 586 066</b>                   | <b>40 832 053</b>   | <b>0</b>                        | <b>0</b>           | <b>321 418 119</b>                     | <b>78 964 401</b>                                       | <b>18 848 583</b>                          | <b>0</b>                                       | <b>98 396 351</b>                                  | <b>98 405 558</b>                         | <b>26 803 226</b>  | <b>321 418 119</b> |
|  | <b>Kézilabda</b>                           | 2019/2020                            | 34 885 506  | 0                               | 0                  | 0                                      | 34 885 506  | 13 550 896                                 | 0  | 0  | 0   | 21 334 610         | 34 885 506         |
|  |  | 2020/2021                            | 51 807 218  | 0                               | 0                  | 0                                      | 51 807 218  | 21 922 037                                 | 0  | 0  | 29 885 181                                | 0                  | 51 807 218         |
| 2021/2022                                  |  | 32 014 978                           | 39 313 706  | 0                               | 0                  | 71 328 684                             | 27 137 152  | 0  | 0  | 44 191 532   | 0   | 71 328 684         |                    |
| 2022/2023                                  |  | 0                                    | 23 512 500  | 0                               | 0                  | 23 512 500                             | 6 119 732   | 0  | 0  | 17 392 768   | 0   | 23 512 500         |                    |
| <b>Utánpótlás nevelés jogcím összesen:</b> |  | <b>118 707 702</b>                   | <b>62 826 206</b>   | <b>0</b>                        | <b>0</b>           | <b>181 533 908</b>                     | <b>68 729 817</b>                                       | <b>0</b>                                   | <b>0</b>                                       | <b>91 469 481</b>                                  | <b>0</b>                                  | <b>21 334 610</b>  | <b>181 533 908</b> |
| 2020/2021                                  |  | 71 903                               | 0   | 0                               | 0                  | 71 903                                 | 0   | 0  | 0  | 0  | 71 903                                    | 71 903             |                    |
| 2021/2022                                  |  | 0                                    | 2 747 276   | 0                               | 0                  | 2 747 276                              | 2 329 081   | 0  | 262 252  | 0  | 0   | 155 943            | 2 747 276          |
| <b>Személyi jogcím összesen:</b>           |  | <b>71 903</b>                        | <b>2 747 276</b>  | <b>0</b>                        | <b>0</b>           | <b>2 819 179</b>                       | <b>2 329 081</b>  | <b>0</b>                                   | <b>262 252</b>                                 | <b>0</b>   | <b>0</b>                                  | <b>227 846</b>     | <b>2 819 179</b>   |
| 2015/2016                                  |  | 1 150 955                            | 0   | 0                               | 0                  | 1 150 955                              | 0   | 1 128 038                                  | 0  | 0  | 22 917                                    | 0                  | 1 150 955          |
| 2016/2017 ingatlan                         |  | 25 297 282                           | 0   | 0                               | 0                  | 25 297 282                             | 0   | 1 887 728                                  | 0  | 0  | 23 409 554                                | 0                  | 25 297 282         |
| 2016/2017 nem ingatlan                     |  | 1 800 604                            | 0   | 0                               | 0                  | 1 800 604                              | 0   | 1 276 159                                  | 0  | 0  | 524 445                                   | 0                  | 1 800 604          |
| 2017/2018                                  |  | 5 022 169                            | 0   | 0                               | 0                  | 5 022 169                              | 0   | 1 448 358                                  | 0  | 0  | 3 573 811                                 | 0                  | 5 022 169          |
| 2018/2019                                  |  | 559 505                              | 0   | 0                               | 0                  | 559 505                                | 0   | 438 192                                    | 0  | 0  | 121 313                                   | 0                  | 559 505            |
| 2019/2020                                  |  | 28 384                               | 0   | 0                               | 0                  | 28 384                                 | 0   | 28 384                                     | 0  | 0  | 0   | 0                  | 28 384             |
| 2021/2022                                  |  | 0                                    | 1 348 482   | 0                               | 0                  | 1 348 482                              | 0   | 50 389                                     | 0  | 0  | 1 298 093                                 | 0                  | 1 348 482          |
| <b>Tárgyi eszköz jogcím összesen:</b>      |  | <b>33 858 899</b>                    | <b>1 348 482</b>  | <b>0</b>                        | <b>0</b>           | <b>35 207 381</b>                      | <b>0</b>  | <b>6 257 248</b>                           | <b>0</b>                                       | <b>0</b>   | <b>28 950 133</b>                         | <b>0</b>           | <b>35 207 381</b>  |
| <b>Összesen:</b>                           |  | <b>152 638 504</b>                   | <b>66 921 964</b>   | <b>0</b>                        | <b>0</b>           | <b>219 560 468</b>                     | <b>71 058 898</b>                                       | <b>6 257 248</b>                           | <b>262 252</b>                                 | <b>91 469 481</b>                                  | <b>28 950 133</b>                         | <b>21 562 456</b>  | <b>219 560 468</b> |
| <b>Futsal</b>                              |  | 2016/2017                            | 384 477   | 0                               | 0                  | 0                                      | 384 477   | 0  | 113 884  | 0  | 0   | 270 593            | 0                  |
|  | 2019/2020                                  | 1 077 294                            | 0   | 0                               | 0                  | 1 077 294                              | 111 073   | 0  | 0  | 0  | 966 221                                   | 1 077 294          |                    |
|  | 2020/2021                                  | 1 202 835                            | 0   | 0                               | 0                  | 1 202 835                              | 1 003 141   | 0  | 0  | 199 694  | 0   | 1 202 835          |                    |
|  | 2021/2022                                  | 2 456 994                            | 0   | 0                               | 0                  | 2 456 994                              | 1 844 782   | 0  | 0  | 612 212  | 0   | 2 456 994          |                    |
|  | 2022/2023                                  | 0                                    | 1 732 500   | 0                               | 0                  | 1 732 500                              | 94 500  | 0  | 0  | 1 638 000  | 0   | 1 732 500          |                    |
|  | <b>Utánpótlás nevelés jogcím összesen:</b> | <b>5 121 600</b>                     | <b>1 732 500</b>  | <b>0</b>                        | <b>0</b>           | <b>6 854 100</b>                       | <b>3 053 496</b>  | <b>113 884</b>                             | <b>0</b>                                       | <b>2 449 906</b>                                   | <b>270 593</b>                            | <b>966 221</b>     | <b>6 854 100</b>   |
|  | 2015/2016                                  | 45 357                               | 0   | 0                               | 0                  | 45 357                                 | 0   | 28 963                                     | 0  | 0  | 16 394                                    | 0                  | 45 357             |
|  | <b>Tárgyi eszköz jogcím összesen:</b>      | <b>45 357</b>                        | <b>0</b>  | <b>0</b>                        | <b>0</b>           | <b>45 357</b>                          | <b>0</b>  | <b>28 963</b>                              | <b>0</b>                                       | <b>0</b>   | <b>16 394</b>                             | <b>0</b>           | <b>45 357</b>      |
| <b>Összesen:</b>                           | <b>5 166 957</b>                           | <b>1 732 500</b>                     | <b>0</b>  | <b>0</b>                        | <b>6 899 457</b>   | <b>3 053 496</b>                       | <b>142 847</b>  | <b>0</b>                                   | <b>2 449 906</b>                               | <b>286 987</b>                                     | <b>966 221</b>                            | <b>6 899 457</b>   |                    |
| <b>Röplabda</b>                            | 2017/2018                                  | 267 297                              | 0   | 0                               | 0                  | 267 297                                | 0   | 78 058                                     | 0  | 0  | 189 239                                   | 0                  | 267 297            |
|  | 2018/2019                                  | 7 068 024                            | 0   | 0                               | 0                  | 7 068 024                              | 0   | 1 243 805                                  | 0  | 0  | 5 824 219                                 | 0                  | 7 068 024          |
|  | 2019/2020                                  | 12 549 536                           | 0   | 0                               | 0                  | 12 549 536                             | 3 777 489   | 268 560                                    | 0  | 0  | 1 281 268                                 | 7 222 219          | 12 549 536         |
|  | 2020/2021                                  | 29 881 510                           | 0   | 0                               | 0                  | 29 881 510                             | 23 885 772  | 138 911                                    | 0  | 4 967 279  | 889 548                                   | 0                  | 29 881 510         |
|  | 2021/2022                                  | 35 076 308                           | 31 878 000  | 0                               | 619 901            | 67 574 209                             | 24 941 478  | 74 776                                     | 0  | 42 067 479   | 490 476                                   | 0                  | 67 574 209         |
|  | 2022/2023                                  | 0                                    | 39 525 811  | 0                               | 0                  | 39 525 811                             | 13 623 656  | 0  | 0  | 25 902 155   | 0   | 0                  | 39 525 811         |
|  | <b>Utánpótlás nevelés jogcím összesen:</b> | <b>84 842 675</b>                    | <b>71 403 811</b>   | <b>0</b>                        | <b>619 901</b>     | <b>156 866 387</b>                     | <b>66 228 395</b>                                       | <b>1 804 110</b>                           | <b>0</b>                                       | <b>72 936 913</b>                                  | <b>8 674 750</b>                          | <b>7 222 219</b>   | <b>156 866 387</b> |
|  | 2020/2021                                  | 11 138                               | 0   | 0                               | 0                  | 11 138                                 | 2 787   | 0  | 0  | 0  | 8 351                                     | 11 138             |                    |
|  | 2021/2022                                  | 3 844 962                            | 0   | 0                               | -619 901           | 3 225 061                              | 2 976 940   | 0  | 0  | 248 121  | 0   | 0                  | 3 225 061          |
|  | 2022/2023                                  | 0                                    | 5 321 249   | 0                               | 0                  | 5 321 249                              | 665 778   | 0  | 0  | 4 655 471  | 0   | 0                  | 5 321 249          |
|  | <b>Személyi jogcím összesen:</b>           | <b>3 856 100</b>                     | <b>5 321 249</b>  | <b>0</b>                        | <b>-619 901</b>    | <b>8 557 448</b>                       | <b>3 645 505</b>  | <b>0</b>                                   | <b>0</b>                                       | <b>4 903 592</b>                                   | <b>0</b>                                  | <b>8 351</b>       | <b>8 557 448</b>   |
|  | 2017/2018 nem ingatlan                     | 1 906 439                            | 0   | 0                               | 0                  | 1 906 439                              | 0   | 579 318                                    | 0  | 0  | 1 327 121                                 | 0                  | 1 906 439          |
|  | 2018/2019 nem ingatlan                     | 10 845 984                           | 0   | 0                               | 0                  | 10 845 984                             | 0   | 2 293 872                                  | 0  | 0  | 8 552 112                                 | 0                  | 10 845 984         |
|  | 2019/2020 nem ingatlan                     | 13 588 735                           | 0   | 0                               | 0                  | 13 588 735                             | 271 706   | 2 628 345                                  | 0  | 0  | 10 433 860                                | 254 824            | 13 588 735         |
|  | 2019/2020 ingatlan                         | 14 250 160                           | 0   | 0                               | 0                  | 14 250 160                             | 14 250 160  | 0  | 0  | 0  | 0   | 0                  | 14 250 160         |
|  | 2020/2021 nem ingatlan                     | 16 103 566                           | 0   | 0                               | 0                  | 16 103 566                             | 330 356   | 2 850 505                                  | 0  | 0  | 12 922 705                                | 0                  | 16 103 566         |
|  | 2021/2022 nem ingatlan                     | 4 442 364                            | 16 689 835  | 0                               | 0                  | 21 132 199                             | 0   | 287 491                                    | 0  | 0  | 20 844 708                                | 0                  | 21 132 199         |
| <b>Tárgyi eszköz jogcím összesen:</b>      | <b>61 137 248</b>                          | <b>16 689 835</b>                    | <b>0</b>  | <b>0</b>                        | <b>77 827 083</b>  | <b>14 852 222</b>                      | <b>8 639 531</b>  | <b>0</b>                                   | <b>0</b>                                       | <b>54 080 506</b>                                  | <b>254 824</b>                            | <b>77 827 083</b>  |                    |
| <b>Összesen:</b>                           | <b>149 836 023</b>                         | <b>93 414 895</b>                    | <b>0</b>  | <b>0</b>                        | <b>243 250 918</b> | <b>84 726 122</b>                      | <b>10 443 641</b>                                       | <b>0</b>                                   | <b>77 840 505</b>                              | <b>62 755 256</b>                                  | <b>7 485 394</b>                          | <b>243 250 918</b> |                    |
| <b>Jégkorong</b>                           | 2019/2020                                  | 291 382                              | 0   | 0                               | 0                  | 291 382                                | 789   | 0  | 0  | 0  | 290 593                                   | 291 382            |                    |
|  | 2020/2021                                  | 1 202 369                            | 0   | 0                               | 0                  | 1 202 369                              | 164 216   | 0  | 0  | 1 038 153  | 0   | 1 202 369          |                    |
|  | 2021/2022                                  | 0                                    | 4 902 378   | 0                               | 0                  | 4 902 378                              | 3 610 142   | 0  | 15 612   | 1 276 624  | 0   | 4 902 378          |                    |
|  | 2022/2023                                  | 0                                    | 2 474 999   | 0                               | 0                  | 2 474 999                              | 0   | 0  | 0  | 2 474 999  | 0   | 2 474 999          |                    |
|  | <b>Utánpótlás nevelés jogcím összesen:</b> | <b>1 493 751</b>                     | <b>7 377 377</b>  | <b>0</b>                        | <b>0</b>           | <b>8 871 128</b>                       | <b>3 775 147</b>  | <b>0</b>                                   | <b>15 612</b>                                  | <b>4 789 776</b>                                   | <b>0</b>                                  | <b>290 593</b>     | <b>8 871 128</b>   |
| <b>Összesen:</b>                           | <b>1 493 751</b>                           | <b>7 377 377</b>                     | <b>0</b>  | <b>0</b>                        | <b>8 871 128</b>   | <b>3 775 147</b>                       | <b>0</b>  | <b>15 612</b>                              | <b>4 789 776</b>                               | <b>0</b>   | <b>290 593</b>                            | <b>8 871 128</b>   |                    |
| <b>Összesen:</b>                           | <b>Utánpótlás nevelés jogcím összesen:</b> | <b>360 070 538</b>                   | <b>179 755 094</b>  | <b>0</b>                        | <b>619 901</b>     | <b>540 445 533</b>                     | <b>203 749 999</b>                                      | <b>2 916 186</b>                           | <b>15 612</b>                                  | <b>266 584 539</b>                                 | <b>10 733 949</b>                         | <b>56 445 248</b>  | <b>540 445 533</b> |
|  | <b>Személyi jogcím összesen:</b>           | <b>19 977 236</b>                    | <b>12 485 378</b>   | <b>0</b>                        | <b>-619 901</b>    | <b>31 842 713</b>                      | <b>22 940 155</b>                                       | <b>0</b>                                   | <b>262 252</b>                                 | <b>8 361 480</b>                                   | <b>0</b>                                  | <b>278 826</b>     | <b>31 842 713</b>  |
|  | <b>Tárgyi eszköz jogcím összesen:</b>      | <b>209 673 527</b>                   | <b>18 038 317</b>   | <b>0</b>                        | <b>0</b>           | <b>227 711 844</b>                     | <b>14 887 910</b>                                       | <b>32 776 133</b>                          | <b>0</b>                                       | <b>0</b>   | <b>179 663 985</b>                        | <b>383 816</b>     | <b>227 711 844</b> |
|  | <b>Összesen:</b>                           | <b>589 721 301</b>                   | <b>210 278 789</b>  | <b>0</b>                        | <b>0</b>           | <b>800 000 0</b>                       |   |  |  |  |   |                    |                    |

## IV. A vagyon felhasználásával kapcsolatos kimutatás

## Saját tőke változása

adatok e Ft-ban

| Megnevezés        | 2012. év      | 2013. év      | 2014. év      | 2015. év      | 2016. év      | 2017. év       | 2018. év       | 2019. év       | 2020. év       | 2021. év       | 2022. év       |
|-------------------|---------------|---------------|---------------|---------------|---------------|----------------|----------------|----------------|----------------|----------------|----------------|
| Jegyzett tőke     | 3 000         | 3 000         | 3 000         | 3 000         | 3 000         | 3 000          | 3 000          | 3 000          | 3 000          | 3 000          | 3 000          |
| Eredménytartalék  | 40 368        | 58 960        | 61 831        | 66 291        | 83 723        | 92 029         | 123 647        | 124 671        | 112 080        | 113 071        | 126 756        |
| Lekötött tartalék | 0             | 0             | 1 025         | 771           | 517           | 263            | 9              | 0              | 0              | 0              | 0              |
| Adózott eredmény  | 18 592        | 3 896         | 4 206         | 17 177        | 8 052         | 31 363         | 1 016          | 14 409         | 990            | 13 685         | 31 988         |
| <b>Összesen</b>   | <b>61 960</b> | <b>65 856</b> | <b>70 062</b> | <b>87 239</b> | <b>95 292</b> | <b>126 655</b> | <b>127 672</b> | <b>142 080</b> | <b>116 070</b> | <b>129 756</b> | <b>161 744</b> |

## Saját tőke tárgyévi alakulása:

| Megnevezés                 | Saját tőke | Jegyzett tőke | Jegyzett, de be nem fiz. tőke | Tőke tartalék | Eredmény tartalék | Lekötött tartalék | Értékelési tartalék | Adózott eredmény |
|----------------------------|------------|---------------|-------------------------------|---------------|-------------------|-------------------|---------------------|------------------|
| Nyitóállomány az év elején | 129 755    | 3 000         | 0                             | 0             | 113 070           | 0                 | 0                   | 13 685           |

## A saját tőke elemeinek egymás közötti mozgása

|   |          |          |          |          |               |          |          |                |
|---|----------|----------|----------|----------|---------------|----------|----------|----------------|
| Előző évi adózott eredmény átvétele eredménytartalékba        | 0        |          |          |          | 13 685        |          |          | -13 685        |
| Jegyzett tőke emelés eredménytartalékból vagy tőketartalékból | 0        |          |          |          |               |          |          |                |
| Átvétel eredménytartalék és tőketartalék között               | 0        |          |          |          |               |          |          |                |
| Átvétel eredménytartalékból lekötött tartalékba               | 0        |          |          |          |               |          |          |                |
| Lekötött tartalék visszairása eredménytartalékba              | 0        |          |          |          |               |          |          |                |
| Átvétel tőketartalékból lekötött tartalékba                   | 0        |          |          |          |               |          |          |                |
| Lekötött tartalék visszairása tőketartalékba                  | 0        |          |          |          |               |          |          |                |
| Egyéb mozgások  | 1        |          |          |          | 1             |          |          |                |
| <b>Összesen</b>   | <b>1</b> | <b>0</b> | <b>0</b> | <b>0</b> | <b>13 686</b> | <b>0</b> | <b>0</b> | <b>-13 685</b> |

## A saját tőke változása

|  |               |          |          |          |          |          |          |               |
|--|---------------|----------|----------|----------|----------|----------|----------|---------------|
| Jegyzett tőke emelés vagy csökkentés                 | 0             |          |          |          |          |          |          |               |
| Befizetés eredmény-, tőke-, vagy lekötött tartalékba | 0             |          |          |          |          |          |          |               |
| Tőketartalék vagy eredménytartalék átadás            | 0             |          |          |          |          |          |          |               |
| Tőketartalék vagy eredménytartalék átvétel           | 0             |          |          |          |          |          |          |               |
| Leányvállalati pótbefizetésre utalt összeg           | 0             |          |          |          |          |          |          |               |
|  | 0             |          |          |          |          |          |          |               |
| Tárgyévi adózott eredmény                            | 31 987        |          |          |          |          |          |          | 31 987        |
| <b>Összesen</b>                                      | <b>31 987</b> | <b>0</b> | <b>0</b> | <b>0</b> | <b>0</b> | <b>0</b> | <b>0</b> | <b>31 987</b> |
| Záróállomány az év végén                             | 161 743       | 3 000    | 0        | 0        | 126 756  | 0        | 0        | 31 987        |

## V. Cél szerinti juttatások kimutatása

A Társaság a tárgyévben leányvállalata, a Nyíregyházi Élsport Nonprofit Kft. részére 60.000 e Ft összegű vissza nem térítendő támogatást biztosított, melyre a fedezetet az Emberi Erőforrások/Honvédelmi Minisztériumától, érkezett 2022. évi Kiemelt klub támogatás biztosította. Továbbá mind a bevételek, mind a ráfordítások között elszámolásra került véglegesen fejlesztési céllal átadott pénzeszközként a 2019-ben kapott és a Tulajdonos Önkormányzat részére átadott 3,3 Mrd Ft összegű támogatás, mely az Atlétikai Centrum beruházáshoz kapcsolódik.

## VI. Egyéb kapott támogatások mértékének kimutatása

adatok Ft-ban

| Támogatást nyújtó szervezet megnevezése  | Támogatás célja                              | Támogatás megítélésének éve | Tárgyévben megítélt támogatási összeg | Támogatások tárgyévi felhasználása |   |                   |   |                                 |
|--|--|-----------------------------|---------------------------------------|------------------------------------|---|-------------------|---|---------------------------------|
|  |  |                             |                                       | Működési célra                     | Továbbadott támogatás/ Kivezetés beruházás átadás miatt | Fejlesztési célra | Fel nem használt támogatás visszafizetése | Következő időszakra elhatárolva |
| Magyar Labdarúgó Szövetség   | MLSZ Akadémiai támogatás 2015-2016           | 2015                        | 0                                     | 0                                  | 0   | 872 746           |   | 0                               |
|  | Akadémia támogatás 2012                      | 2012                        | 0                                     | 0                                  | 0   | 624 011           |   | 4 010 030                       |
|  | Akadémia támogatás 2011                      | 2011                        | 0                                     | 0                                  | 0   | 80 388            |   | 3 124 780                       |
|  | UEFA támogatás 2011                          | 2011                        | 0                                     | 0                                  | 0   | 709 454           |   | 4 330 393                       |
| <b>Magyar Labdarúgó Szövetség által nyújtott támogatás összesen:</b>           |  | -                           | <b>0</b>                              | <b>0</b>                           | <b>0</b>  | <b>2 286 599</b>  | <b>0</b>                                  | <b>11 465 203</b>               |
| Magyar Úszó Szövetség  | Aranjelvényes program                        | 2021                        | 0                                     | 0                                  | 0   | 533 147           | 0   | 1 789 994                       |
|  | Képzési Akadémiai program                    | 2022                        | 200 000                               | 200 000                            | 0   | 0                 | 0   | 0                               |
|  | Aranjelvényes program                        | 2022                        | 2 769 000                             | 2 769 000                          | 0   | 0                 | 0   | 0                               |
|  | Egyesületek műhelytámogatása                 | 2022                        | 4 239 000                             | 4 239 000                          | 0   | 0                 | 0   | 0                               |
|  | Egyesületek műhelytámogatása (2019)          | 2019                        | 0                                     | 0                                  | 0   | 34 158            | 0   | 118 872                         |
|  | Egyesületek műhelytámogatása (2018)          | 2018                        | 0                                     | 0                                  | 0   | 30 450            | 0   | 80 859                          |
|  | Sport XXI. program                           | 2021                        | 0                                     | 0                                  | 0   | 34 703            | 0   | 199 873                         |
|  | Sport XXI. Program                           | 2022                        | 242 850                               | 242 850                            | 0   | 0                 | 0   | 0                               |
|  | Minden gyermek tanuljon meg úszni program    | 2022                        | 1 564 369                             | 1 564 369                          | 0   | 0                 | 0   | 0                               |
|  | Tárgyi eszköz beruházás 2019 (BMSK) INFRA    | 2020                        | 0                                     | 0                                  | 0   | 627 637           | 0   | 2 982 019                       |
|  | Tárgyi eszköz beruházás 2015 (BMSK)          | 2017                        | 0                                     | 0                                  | 0   | 2 027 862         | 0   | 3 157 658                       |
|  | Tárgyi eszköz beruházás 2016 (BMSK)          | 2017                        | 0                                     | 0                                  | 0   | 722 462           | 0   | 1 065 696                       |
|  | Tárgyi eszköz beruházás 2017 (BMSK)          | 2017                        | 0                                     | 0                                  | 0   | 725 000           | 0   | 1 333 288                       |
|  | Tárgyi eszköz beruházás 2014/2015 (BMSK)     | 2014                        | 0                                     | 0                                  | 0   | 621 445           | 0   | 0                               |
| Tárgyi eszköz beruházás 2013/2014 (BMSK)                                       | 2013   | 0                           | 0                                     | 0                                  | 94 872  | 0                 | 771 283                                   |                                 |
| <b>Magyar Úszó Szövetség által nyújtott támogatás összesen:</b>                |  | -                           | <b>9 015 219</b>                      | <b>9 015 219</b>                   | <b>0</b>  | <b>5 451 736</b>  | <b>0</b>                                  | <b>11 499 542</b>               |
| Magyar Atlétika Szövetség  | Általános szakmai műhelytámogatás            | 2022                        | 6 500 000                             | 6 500 000                          | 0   | 0                 | 0   | 0                               |
|  | Sport XXI. program                           | 2022                        | 2 500 000                             | 2 500 000                          | 0   | 0                 | 0   | 0                               |
| <b>Magyar Atlétika Szövetség által nyújtott támogatás összesen:</b>            |  | -                           | <b>9 000 000</b>                      | <b>9 000 000</b>                   | <b>0</b>  | <b>0</b>          | <b>0</b>                                  | <b>0</b>                        |
| Magyar Röplabda Szövetség  | Infrastruktúra fejlesztés Lelátó (BMSK 2016) | 2019                        | 0                                     | 0                                  | 0   | 600 000           | 0   | 7 887 671                       |
|  | Sportágfejlesztési támogatás                 | 2016                        | 0                                     | 0                                  | 0   | 43 309            | 0   | 0                               |
| <b>Magyar Röplabda Szövetség által nyújtott támogatás összesen:</b>            |  | -                           | <b>0</b>                              | <b>0</b>                           | <b>0</b>  | <b>643 309</b>    | <b>0</b>                                  | <b>7 887 671</b>                |
| Magyar Vívó Szövetség  | NBI/B támogatás                              | 2022                        | 2 390 000                             | 2 390 000                          | 0   | 0                 | 0   | 0                               |
| <b>Magyar Vívó Szövetség által nyújtott támogatás összesen:</b>                |  | -                           | <b>2 390 000</b>                      | <b>2 390 000</b>                   | <b>0</b>  | <b>0</b>          | <b>0</b>                                  | <b>0</b>                        |
| Sportegyesületek Országos Szövetsége   | CV/18SOSZ/2021                               | 2021                        | 0                                     | 15 391 763                         | 0   | 16 043 728        | 0   | 76 348 686                      |
| <b>Sportegyesületek Országos Szövetsége által nyújtott támogatás összesen:</b> |  | -                           | <b>0</b>                              | <b>15 391 763</b>                  | <b>0</b>  | <b>16 043 728</b> | <b>0</b>                                  | <b>76 348 686</b>               |
| Emberi Erőforrások/Honvédelmi Minisztérium                                     | Kiemelt Klub támogatás 2021                  | 2021                        | 0                                     | 100 111 669                        | 98 529 734  | 3 639 249         | 1 175 672                                 | 11 815 286                      |
|  | Kiemelt Klub támogatás 2022                  | 2022                        | 300 000 000                           | 165 144 852                        | 60 000 000  | 520 221           | 0   | 74 334 927                      |
|  | Kiemelt Klub támogatás 2018                  | 2019                        | 0                                     | 0                                  | 0   | 13 448 516        | 0   | 79 970 599                      |
|  | Kézilabda pályaburkolat beszerzése           | 2019                        | 0                                     | 0                                  | 0   | 2 015 332         | 0   | 9 928 912                       |
|  | Tornaterem felújítások önerő                 | 2018                        | 0                                     | 0                                  | 0   | 3 861 037         | 0   | 47 880 402                      |
|  | Utánpótlás nevelési feladatok támogatása     | 2015                        | 0                                     | 0                                  | 0   | 424 371           | 0   | 2 007                           |
| <b>EMMI/Honvédelmi Minisztérium által nyújtott támogatás összesen:</b>         |  | -                           | <b>300 000 000</b>                    | <b>265 256 521</b>                 | <b>158 529 734</b>                                      | <b>23 908 726</b> | <b>1 175 672</b>                          | <b>223 932 133</b>              |
| Egyéb szervezetektől származó kiegészítő tám.                                  | Kiegészítő sportfejlesztési támogatás        | 2017-től                    | 0                                     | 8 562 097                          | 0   | 5 114 200         | 0   | 21 548 944                      |
| <b>Egyéb szervezetektől származó támogatás összesen:</b>                       |  | -                           | <b>0</b>                              | <b>8 562 097</b>                   | <b>0</b>  | <b>5 114 200</b>  | <b>0</b>                                  | <b>21 548 944</b>               |
| <b>Tárgyévben egyéb bevételként jelentkező támogatási összegek:</b>            |  | -                           | <b>320 405 219</b>                    | <b>309 615 600</b>                 | <b>158 529 734</b>                                      | <b>53 448 298</b> | <b>1 175 672</b>                          | <b>352 682 179</b>              |

## VII. A vezető tisztségviselőknek nyújtott juttatások értékének, illetve összegének kimutatása

adatok e Ft-ban

| MEGNEVEZÉS                           |                 | 2021. év      |                |               | 2022. év      |                |               |
|--------------------------------------|-----------------|---------------|----------------|---------------|---------------|----------------|---------------|
|                                      |                 | Bruttó (e Ft) | Járulék (e Ft) | Összesen:     | Bruttó (e Ft) | Járulék (e Ft) | Összesen:     |
| Ügyvezető                            | munkabér        | 9 486         | 1 470          | 10 956        | 9 600         | 1 248          | 10 848        |
|                                      | prémium/jutalom | 4 800         | 684            | 5 484         | 4 800         | 624            | 5 424         |
| <b>Ügyvezető összesen:</b>           |                 | <b>14 286</b> | <b>2 154</b>   | <b>16 440</b> | <b>14 400</b> | <b>1 872</b>   | <b>16 272</b> |
| FEB elnök                            | tiszteletdíj    | 840           | 0              | 840           | 840           | 0              | 840           |
| FEB tagok (4 fő)                     | tiszteletdíj    | 2 880         | 336            | 3 216         | 2 880         | 270            | 3 150         |
| <b>Felügyelő Bizottság összesen:</b> |                 | <b>3 720</b>  | <b>336</b>     | <b>4 056</b>  | <b>3 720</b>  | <b>270</b>     | <b>3 990</b>  |
| <b>Összesen:</b>                     |                 | <b>18 006</b> | <b>2 490</b>   | <b>20 496</b> | <b>18 120</b> | <b>2 142</b>   | <b>20 262</b> |

Ügyvezető egyéb juttatásai: személygépkocsi magán célú használata, telefonhasználat, belső szabályzat szerinti cafetéria juttatás, szakmai felelősségbiztosítási díj.



## VIII. Közhasznú jogállás megállapításához szükséges alapadatok, mutatók

adatok e Ft-ban

|   | Alapadatok   | Előző év<br>(1)           | Tárgyév<br>(2) |
|---|--|---------------------------|----------------|
| A.                                      | Vezető tisztségviselőknek nyújtott juttatás összesen:  | 20 496                    | 20 262         |
| B.                                      | Éves összes bevétel  | 931 078                   | 4 577 391      |
|   | ebből:   | 0                         | 0              |
| C.                                      | A személyi jövedelemadó meghatározott részének az adózó rendelkezése szerinti felhasználásáról szóló 1996. évi CXXVI. törvény alapján átutalt összeg                             | 0                         | 0              |
| D.                                      | Közszolgáltatási bevétel   | 851 895                   | 4 507 041      |
| E.                                      | Normatív támogatás   | 0                         | 0              |
| F.                                      | Az Európai Unió strukturális alapjaiból, illetve a Kohéziós Alapból nyújtott támogatás   | 0                         | 0              |
| G.                                      | Korrigált bevétel [B-(C+D+E+F)]  | 79 183                    | 70 350         |
| H.                                      | Összes ráfordítás (kiadás)   | 917 084                   | 4 545 276      |
| I.                                      | ebből személyi jellegű ráfordítás  | 417 351                   | 466 150        |
| J.                                      | Közhasznú tevékenység ráfordításai   | 876 445                   | 4 531 313      |
| K.                                      | Adózott eredmény   | 13 685                    | 31 987         |
| L.                                      | A szervezet munkájában közreműködő közérdekű önkéntes tevékenységet végző személyek száma (a közérdekű önkéntes tevékenységről szóló 2005. évi LXXXVIII. törvénynek megfelelően) | 0                         | 0              |
| <b>Erőforrás-ellátottság mutatói</b>    |  | <b>Mutató teljesítése</b> |                |
|   | Ectv. 32. § (4) a) $[(B1+B2)/2 > 1.000.000,- \text{ Ft}]$  | <b>IGAZ</b>               |                |
|   | Ectv. 32. § (4) b) $[K1+K2 >= 0]$  | <b>IGAZ</b>               |                |
|   | Ectv. 32. § (4) c) $[(I1+I2-A1-A2)/(H1+H2) > 0,25]$  | <b>HAMIS</b>              |                |
| <b>Társadalmi támogatottság mutatói</b> |  | <b>Mutató teljesítése</b> |                |
|   | Ectv. 32. § (5) a) $[(C1+C2)/(G1+G2) > 0,02]$  | <b>HAMIS</b>              |                |
|   | Ectv. 32. § (5) b) $[(J1+J2)/(H1+H2) > 0,5]$   | <b>IGAZ</b>               |                |
|   | Ectv. 32. § (5) c) $[(L1+L2)/2 > 10 \text{ fő}]$   | <b>HAMIS</b>              |                |

**IX. Bevételek és ráfordítások alakulásának, összetételének bemutatása**

A 2022. évi tényadatok alapján elmondhatjuk, hogy a Társaság az év folyamán jelentkező nehézségek ellenére eredményes évet tudhat a háta mögött. Pozitív eredményünkhöz hozzájárult, hogy:

- gazdálkodásunkat folyamatosan nyomon követtük, kontroll alatt tartottuk;
- a kialakult energiaválságra „jól” reagált a szervezet;
- a felállított válságintézkedési terv szerinti működési modell meghozta a tőle elvártakat;
- az év végére megérkezett teljes összegben a kiemelt vidéki sportegyesületi támogatás;
- a megnövekedett sportolói létszám okán, illetve a megreformált sportszolgáltatási díjfizetési rendszernek köszönhetően, a beérkező díjak jóval meghaladták a tervet;
- a Városi Jégpálya a IV. negyedévben üzemszerűen és eredményesen tudott működni;
- a Continental Aréna részleges zárása ellenére a IV. negyedévre tervezett rendezvények többsége lezajlott.

A Társaság 2022. évi Adózás előtti eredménye 32.115 e Ft. Tárgyévi társasági adófizetési kötelezettségünk összege 128 e Ft. Adózott eredményünk 31.987 e Ft.

adatok e Ft-ban

| MEGNEVEZÉS                                     | EREDMÉNYKIMUTATÁS |                  |                  |               |                 |
|--|-------------------|------------------|------------------|---------------|-----------------|
|  | Tény<br>2021. év  | Terv<br>2022. év | Tény<br>2022. év | Változás      |                 |
|  |                   |                  |                  | e Ft          | %               |
| I. Értékesítés nettó árbevétele                | 125 385           | 144 943          | 210 761          | 65 818        | 145,41%         |
| II. Aktivált saját teljesítmények értéke       | 0                 | 0                | 0                | 0             | -               |
| III. Egyéb bevételek                           | 805 689           | 4 412 342        | 4 366 617        | -45 725       | 98,96%          |
| IV. Anyagjellegű ráfordítások                  | 324 111           | 474 817          | 485 960          | 11 143        | 102,35%         |
| V. Személyi jellegű ráfordítások               | 417 351           | 490 067          | 466 150          | -23 917       | 95,12%          |
| VI. Értékcsökkenési leírás                     | 119 294           | 116 143          | 114 998          | -1 145        | 99,01%          |
| VII. Egyéb ráfordítások                        | 56 326            | 3 474 884        | 3 478 028        | 3 144         | 100,09%         |
| <b>A. Üzemi (Üzleti) tevékenység eredménye</b> | <b>13 992</b>     | <b>1 374</b>     | <b>32 242</b>    | <b>30 868</b> | <b>2346,61%</b> |
| VIII. Pénzügyi műveletek bevételei             | 4                 | 4                | 13               | 9             | 325,00%         |
| IX. Pénzügyi műveletek ráfordításai            | 2                 | 10               | 140              | 130           | 1400,00%        |
| <b>B. Pénzügyi műveletek eredménye</b>         | <b>2</b>          | <b>-6</b>        | <b>-127</b>      | <b>-121</b>   | <b>2116,67%</b> |
| <b>C. Adózás előtti eredmény</b>               | <b>13 994</b>     | <b>1 368</b>     | <b>32 115</b>    | <b>30 747</b> | <b>2347,61%</b> |

Az igazgatóságokénti Eredménykimutatásokat az 1. számú melléklet tartalmazza.

**IX.1. Bevételi források alakulása**

A tárgyévben a Társaság összbevétele 4.577.391 e Ft, melyből 4.507.041 e Ft az alaptevékenységhez, 70.350 e Ft a vállalkozási tevékenységhez kapcsolódik.

Bevételeink az üzleti tervben tervezetthez viszonyítva 100,44 %-os teljesítettséget mutat.

A változás oszlop egyértelműen megmutatja, hogy bevételeink többsége meghaladja a terv szerinti értéket, jelentősebb elmaradás a 2022. évi kiemelt klub támogatás soron mutatkozik, melynek oka, hogy a támogatás több részletben érkezett be az év során, az utolsó részlet folyósítása december végéig elhúzódott, ezáltal annak felhasználása sem tudott 100%-ban megvalósulni 2022-ben, a fel nem használt támogatás a passzív időbeli elhatárolások között kapott helyet a tárgyévi beszámolóban, annak felhasználása 2023. I. negyedévben megy végbe.

Tárgyévi bevételünk 4,6 %-át teszi ki az Értékesítés nettó árbevétele, amely 45,41%-kal haladja meg a tervet. Az Egyéb bevételek sora a tárgyévi a Társaság összbevételének 95,4%-át teszi ki., itt csupán 1,04%-kal maradunk el a tervtől. Pénzügyi műveleteink bevételének tárgyévi értéke 13 e Ft.

Tárgyévi bevételeink alakulása:

adatok e Ft-ban

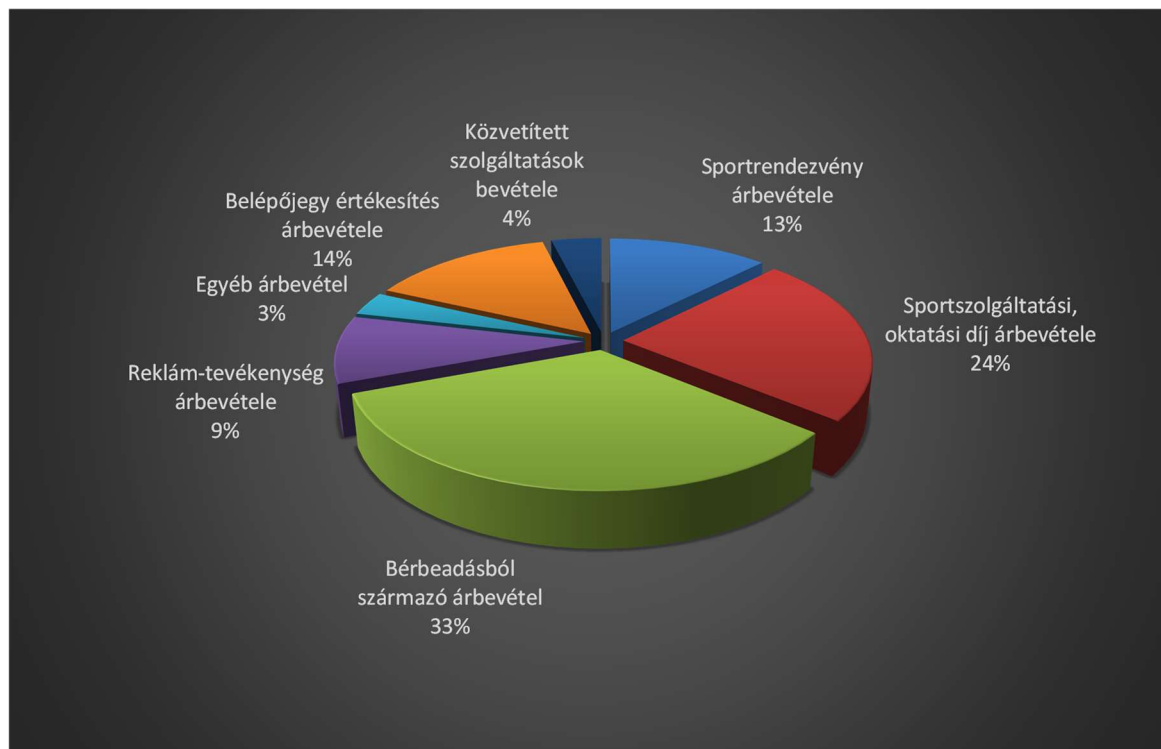
| Megnevezés                                     | Tény<br>2021. év | Terv<br>2022. év | Tény<br>2022. év | Változás       |                |
|--|------------------|------------------|------------------|----------------|----------------|
|  |                  |                  |                  | e Ft           | %              |
| Sportrendezvények árbevétele                   | 13 160           | 14 008           | 26 146           | 12 138         | 186,65%        |
| Sportszolgáltatási, oktatási díj<br>árbevétele | 15 887           | 30 810           | 49 693           | 18 883         | 161,29%        |
| Bérbeadásból származó árbevétel                | 52 832           | 59 650           | 70 161           | 10 511         | 117,62%        |
| Reklámtevékenység árbevétele                   | 21 931           | 17 545           | 19 699           | 2 154          | 112,28%        |
| Egyéb árbevétel                                | 7 437            | 5 430            | 6 960            | 1 530          | 128,18%        |
| Belépőjegy értékesítés árbevétele              | 13 495           | 17 500           | 29 913           | 12 413         | 170,93%        |
| Közvetített szolgáltatások bevétele            | 643              | 0                | 8 189            | 8 189          | -              |
| <b>Értékesítés nettó árbevétele:</b>           | <b>125 385</b>   | <b>144 943</b>   | <b>210 761</b>   | <b>65 818</b>  | <b>145,41%</b> |
| Látvány-csapatsport támogatás                  | 206 506          | 208 491          | 227 615          | 19 124         | 109,17%        |
| Önkormányzati támogatás                        | 263 507          | 258 000          | 258 000          | 0              | 100,00%        |
| Egyéb működési célú támogatások                | 49 246           | 20 577           | 20 405           | -172           | 99,16%         |
| SOSZ támogatás (2020-2021)                     | 83 073           | 15 238           | 15 392           | 154            | 101,01%        |
| Kiemelt Klub támogatás (2021)                  | 79 888           | 100 100          | 100 112          | 12             | 100,01%        |
| Kiemelt Klub támogatás (2022)                  | 0                | 284 000          | 225 145          | -58 855        | 79,28%         |
| Egyéb fejlesztési célú támogatások             | 105 665          | 101 402          | 98 066           | -3 336         | 96,71%         |
| Szülői adományok                               | 10 329           | 0                | 0                | 0              | -              |
| Kiegészítő sportfejlesztési támogatás          | 2 030            | 11 000           | 8 562            | -2 438         | 77,84%         |
| Különféle egyéb bevétel                        | 5 445            | 3 413 534        | 3 413 320        | -214           | 99,99%         |
| <b>Egyéb bevételek összesen:</b>               | <b>805 689</b>   | <b>4 412 342</b> | <b>4 366 617</b> | <b>-45 725</b> | <b>98,96%</b>  |
| <b>Pénzügyi műveletek bevétele:</b>            | <b>4</b>         | <b>4</b>         | <b>13</b>        | <b>9</b>       | <b>325,00%</b> |
| <b>Összesen:</b>                               | <b>931 078</b>   | <b>4 557 289</b> | <b>4 577 391</b> | <b>20 102</b>  | <b>100,44%</b> |

A bevételek igazgatóságokénti részletező táblázatait az 2. számú melléklet tartalmazza.

### IX.1.1. Értékesítés nettó árbevétele

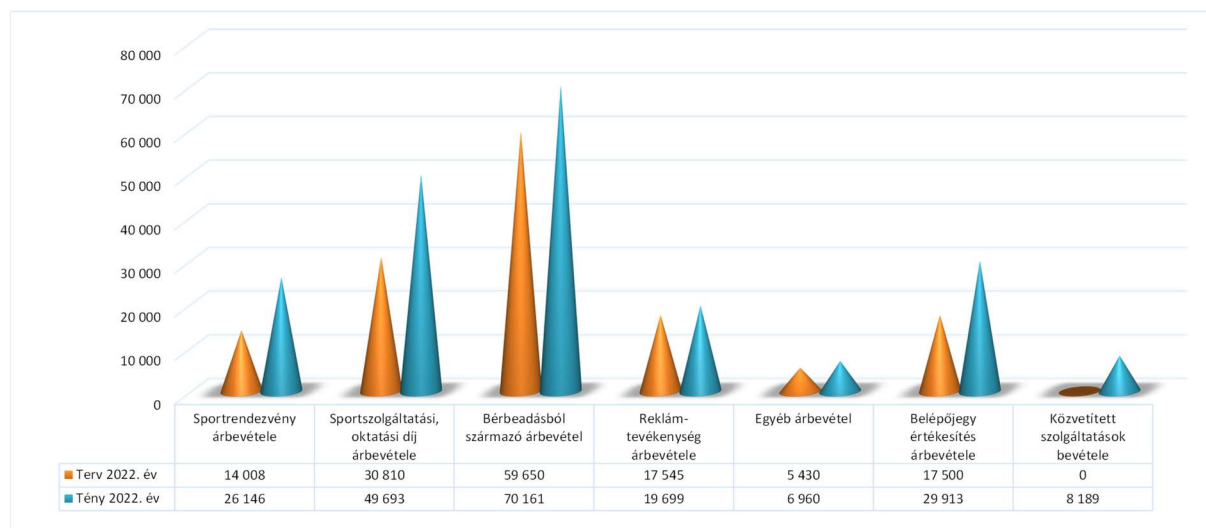
Az Értékesítések nettó árbevételének tárgyévi értéke 210.761. e Ft, amely 45,41%-kal haladja meg a tervet. Ezen bevételi sorunkból 70.349 e Ft vállalkozási tevékenységből származik. Összességében elmondhatjuk, hogy minden számszaki adatunk meghaladja a tervezett értéket, ezáltal pozitívan járul hozzá a tárgyévi eredményünkhöz.

Az Értékesítés nettó árbevételének bevétel típusonkénti megoszlását az alábbi grafikonnal kívánjuk szemléltetni:



Értékesítés nettó árbevételének tárgyévi alakulása a tervadatokhoz viszonyítva:

adatok e Ft-ban



### IX.1.1.1. Sportrendezvények árbevétele

A Sportrendezvényekből származó árbevétel tárgyévi értéke 26.146 e Ft, mely 86,65%-kal haladja meg a 2022. évi tervadatot.

A Sportigazgatóság sorai között jelenik meg a teljes összeg, melyből 4.933 e Ft a nyári táboroztatás bevétele. A Szabadidősport szervezési csoport sorai között 13.353 e Ft került elszámolásra a kispályás-, a téli teremlabdarúgó bajnokság, valamint a Strandfoci fesztivál nevezési díjaiból. Nagy örömeinkre szolgált, hogy a téli teremlabdarúgó bajnokság is el tudott indulni, igaz a helyszín változott, de ennek ellenére a résztvevők vállaltak és nagy örömmel kezdték meg a bajnokságot. Az Utánpótlás nevelési csoport sorai között összesen 7.860 e Ft került elszámolásra, melyből 646 e Ft a Kosárlabda, 5.513 e Ft az Atlétika, 300 e Ft a Vívó és végül 1.401 e Ft pedig az Úszó szakághoz folyt be különféle bajnokságok, hazai tornák nevezési díjaként, illetve a Kölyökből Atléta program lebonyolításáért.

### IX.1.1.2. Sportszolgáltatási díj árbevétele

A tárgyévben 49.693 e Ft-ot számoltunk el könyveinkben sportszolgáltatási, oktatási díjfizetésből származó bevételként. A tervhez viszonyítva 161,29%-os teljesítettségről számolhatunk be. A tervtől való jelentősnek mondható pozitív irányú eltéréshez hozzájárult, hogy a díjfizetési rendszer szabályozottsága, a megnövekedett sportolói és oktatásban részesülők létszáma, illetve a 2022/2023-as szezon kezdetére frissítettük szabályzatunkat, a frissítés során egy-két szakág esetében díjemelést eszközöltünk. Összességében úgy látjuk, hogy az új díjfizetési rendszer jól működik, a beépített kontrolloknak, illetve a nyilvántartó rendszerben rendelkezésre álló adatoknak köszönhetően a nagy sportolói létszám ellenére, egyre jobban tudunk kommunikálni a sportolókkal, a szülőikkel az esetleges díjmaradások rendezése érdekében.

Az alábbi ábrával kívánjuk szemléltetni a díjak alakulását szakáganként, illetve a 2022. évi tervadatokhoz viszonyítva.

adatok e Ft-ban



### IX.1.1.3. Bérbeadási tevékenység árbevétele

Bérleti díjakból származó bevételt a 2022-es üzleti évben 70.161 e Ft-ban számoltunk el, ebből 41.818 e Ft vállalkozási tevékenységhez kapcsolódó bevétel. A tervezhez mérten 17,62%-os növekedésről számolhatunk be. Ezen összegből 57.660 e Ft a létesítmény, ingatlan bérbeadás árbevétele, 1.092 e Ft az eszköz bérbeadás árbevétele, illetve a Jégpálya üzemeltetése során 11.409 e Ft folyt be korcsolya kölcsönzés árbevételeként. A Futsal szakágnál 796 e Ft került elszámolásra a műfüves pályánk bérbeadásából, ez az összeg 27,45%-ban éri csak el a terv szerinti értéket, melynek oka, hogy a Stadion beruházás miatt a pályát be kellett kapcsolni a Kispályás labdarúgó bajnokság lebonyolítási helyszínévé, így kevesebb szabad kapacitás maradt a bérlet útján való hasznosításra. Az

Üzemeltetési igazgatóságnál elsősorban a gépjárművek bérbeadásából származóan 638 e Ft-ot, míg az Aréna esetében 48.799 e Ft-ot írtunk jóvá, mely 22%-kal haladja meg a 2022. évi tervadatunkat. Örömmel konstatáljuk, hogy a kialakult energiaválságból adódóan az Aréna részleges zárása ellenére a tervet várt értéken felül teljesíteni tudtuk. A tárgyévben az István utcai ingatlan részterületének bérbeadásából 729 e Ft-ot számoltunk el. A Jégpálya tekintetében összességében 19.199 e Ft került elszámolásra, ebből a létesítmény bérbeadás árbevétele 7.780 e Ft-ra rúg.

#### **IX.1.1.4. Reklámtevékenységből származó árbevétel**

Reklámtevékenység árbevételeként 19.699 e Ft-ot számoltunk el, mely 112,28%-os teljesítettséget mutat. A Sportigazgatóságnál 4.024 e Ft került elszámolásra, ebből 2.500 e Ft az Ülőröplabda csapatnál mutatkozik, akik számára a 21/22-es bajnokságban a Diageo Kft. nyújtott szponzorációt, a fennmaradó 1.524 e Ft a Szabadidősporthoz kapcsolódik, azon belül is a Kispályás Labdarúgó Bajnoksághoz. Az Üzemeltetési igazgatóság sorai között található 15.625 e Ft a Continental Aréna névhasználati díjára befolyt összeg.

#### **IX.1.1.5. Egyéb árbevétel**

Egyéb árbevételként a tárgyévben 6.960 e Ft került elszámolásra, mely összeg a tervhez viszonyítva +28,18%-os növekményt mutat. Ezen a soron kerültek elszámolásra a nevelési költségtérítés címén kapott összegek, melyek tárgyévi értéke 559 e Ft-ra rúg. Az Atlétika szakágnál jelentkező 1.400 e Ft-ot a 2022. évi bajnokságokban elért eredményes szereplésünk kapcsán kaptuk, míg a Tájékoztatósi futó szakághoz 392 e Ft folyt be a Szövetségtől. A Kosárlabda szakág bevételei között 555 e Ft összegben került elszámolásra bevétel a Kenguru bajnokság lebonyolításáért. Az Aréna esetében 2.486 e Ft került jóváírásra az egyes rendezvények technikai kiszolgálásának ellenértékeként.

A Városi Jégpálya bevételei között 563 e Ft jelentkezik, itt jelenik meg a korcsolyaélezés és az értékesített villamosenergia ellenértéke.

A Röplabda szakágnál bemutatott 550 e Ft az MRSZ-el közösen szervezett Ovi-Röpi Kupa rendezési költségének díja. Az ezeken felül fennmaradó összeg pedig különféle költségtérítésekből származik.

#### **IX.1.1.6. Belépőjegy értékesítés árbevétele**

A tárgyévben a Városi Jégpálya belépőjegy értékesítéséből 29.913 e Ft folyt be, így a tervhez viszonyítva 170,93%-os teljesítettségről tudunk beszámolni. A tervhez viszonyított jelentős növekedéshez hozzájárult egyrészt az év végi jegyáremelés, a megtartott rendezvények számának emelése, illetve a decemberi közigazgatási szünet.

#### **IX.1.1.7. Közvetített szolgáltatások árbevétele**

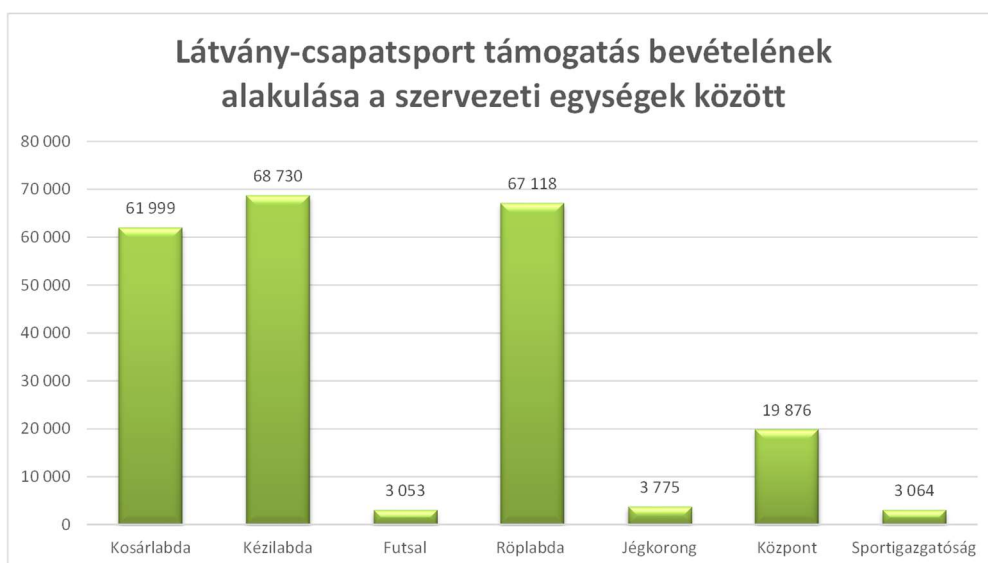
A Közvetített szolgáltatások tárgyévi bevételeinek értéke 8.189 e Ft.

## IX.1.2. Egyéb bevételek

Egyéb bevételeink tárgyévi értéke 4.366.617 e Ft. A tervtől való 1,04%-os elmaradás minimálisnak mondható.

### IX.1.2.1. Látvány-csapatsport támogatás

Működési címen látvány-csapatsport támogatásra összességében 227.615 e Ft-ot számoltunk el, a tervhez viszonyítva 109,17%-os a teljesítettség. A támogatás mértéke egyenes arányban változik a felmerülő költségek összegével. A támogatások felhasználása során elsődleges szempont, hogy a legkorábbi évadról még rendelkezésre álló kereteket merítsük ki, mivel azokat 2023. június 30-áig tudjuk már csak felhasználni. Sajnos a személyi jellegű ráfordítások tekintetében személyenként csupán 12 havi juttatást lehet elszámolni évadonként, így a bérek jelentős része már a 22/23-as program keretét kezdte el csökkenteni. Az alábbi diagramm a támogatások megoszlását mutatja be az egyes szervezeti egységek viszonylatában.



A tárgyévi TAO támogatások alakulását, jogcímenkénti, támogatási évadonkénti részleteiben jelen beszámoló III.2. fejezetében taglaljuk.

A támogatások májusi töltése az idei évben sem ment zökkenőmentes. Taktikusan jártunk el az év elején, mert amint lehetőségünk nyílt rá már az első negyedévben benyújtottunk támogatási igazolások iránti kérelmeket a szövetségek felé, és így a korábbi évadok kereteit a lehetőségekhez mérten fel tudtuk tölteni. A problémát inkább, az új évadok feltöltése okozta, mivel ezekre vonatkozóan támogatási igazolás iránti kérelmet csak az elfogadott programok határozatainak birtokában tudtunk benyújtani, és mire ezek többsége rendelkezésre állt vagy lezártak a szövetségek, vagy korlátozták a feltöltés mértékét. De mindezek ellenére finanszírozási probléma nem merült fel egyik sportágnál sem.

### IX.1.2.2. Önkormányzati támogatás

A 2022-es üzleti évben önkormányzati támogatást működési céllal 258.000 e Ft-ban számoltunk el. Az önkormányzati támogatást az alaptevékenységeink ellátására használjuk fel, azon belül pedig, olyan működési célú kiadásokra, amelyekre saját bevételeink már nem nyújtanak fedezetet, továbbá TAO támogatások önjelére. Élve, a Társaságunk és a Tulajdonos Önkormányzat között létrejött támogatási szerződésben foglalt lehetőséggel, kisebb átcsoportosításokat hajtottunk végre az egyes szervezeti egységek között, mivel voltak olyan ágazatok, ahol támogatási maradványunk keletkezett, így ezen maradvány összegét átcsoportosítottuk, olyan feladatok költségeinek a finanszírozására, amelyekre már nem volt elegendő a fedezetünk, ezzel indokoljuk a terv és tényadatok közötti eltéréseket.

Az önkormányzati támogatás megoszlását a szervezeti egységek között az alábbi táblázatban foglaltuk össze:

adatok e Ft-ban

| Szervezeti egység megnevezése                      | Tény<br>2021. év | Terv<br>2022. év | Tény<br>2022. év | Változás       |                |
|--|------------------|------------------|------------------|----------------|----------------|
|  |                  |                  |                  | e Ft           | %              |
| <b>Központ:</b>                                    | <b>93 154</b>    | <b>100 000</b>   | <b>88 000</b>    | <b>-12 000</b> | <b>88,00%</b>  |
| <b>Sportigazgatóság összesen:</b>                  | <b>59 346</b>    | <b>47 500</b>    | <b>59 500</b>    | <b>12 000</b>  | <b>125,26%</b> |
| <b>Sportigazgatóság általános:</b>                 | <b>17 459</b>    | <b>19 000</b>    | <b>16 500</b>    | <b>-2 500</b>  | <b>86,84%</b>  |
| <b>Utánpótlás nevelési csoport:</b>                | <b>39 185</b>    | <b>23 500</b>    | <b>36 500</b>    | <b>13 000</b>  | <b>155,32%</b> |
| <b>Csapat sportágak összesen:</b>                  | <b>36 126</b>    | <b>20 500</b>    | <b>30 500</b>    | <b>10 000</b>  | <b>148,78%</b> |
| Kosárlabda:  | 8 500            | 6 500            | 8 500            | 2 000          | 130,77%        |
| Kézilabda:   | 19 200           | 7 000            | 8 000            | 1 000          | 114,29%        |
| Futsal:  | 117              | 0                | 1 500            | 1 500          | -              |
| Röplabda:  | 7 809            | 7 000            | 11 000           | 4 000          | 157,14%        |
| Jégkorong:   | 500              | 0                | 1 500            | 1 500          | -              |
| <b>Egyéni sportágak összesen:</b>                  | <b>3 059</b>     | <b>3 000</b>     | <b>6 000</b>     | <b>3 000</b>   | <b>200,00%</b> |
| Atlétika:  | 1 000            | 500              | 2 500            | 2 000          | 500,00%        |
| Judo:  | 0                | 0                | 0                | 0              | -              |
| Korcsolya:   | 0                | 0                | 0                | 0              | -              |
| Vívás:   | 2 000            | 1 000            | 3 000            | 2 000          | 300,00%        |
| Kajak-kenu:  | 59               | 1 000            | 0                | -1 000         | -              |
| Úszás:   | 0                | 500              | 500              | 0              | 100,00%        |
| Tollaslabda:                                       | 0                | 0                | 0                | 0              | -              |
| Tájékoztató futás:                                 | 0                | 0                | 0                | 0              | -              |
| <b>Szabadidő- és Parasport szervezési csoport:</b> | <b>2 702</b>     | <b>5 000</b>     | <b>6 500</b>     | <b>1 500</b>   | <b>130,00%</b> |
| Szabadidősport:                                    | 2 702            | 5 000            | 5 000            | 0              | 100,00%        |
| Parasport:   | 0                | 0                | 1 500            | 1 500          | -              |
| <b>Üzemeltetési igazgatóság összesen:</b>          | <b>88 500</b>    | <b>110 500</b>   | <b>110 500</b>   | <b>0</b>       | <b>100,00%</b> |
| Üzemeltetési igazgatóság általános:                | 29 200           | 33 000           | 37 500           | 4 500          | 113,64%        |
| Continental Aréna üzemeltetés:                     | 46 300           | 62 500           | 60 000           | -2 500         | 96,00%         |
| Városi Jégpálya üzemeltetése:                      | 13 000           | 15 000           | 13 000           | -2 000         | 86,67%         |
| <b>2022. évi önkormányzati támogatás összesen:</b> | <b>241 000</b>   | <b>258 000</b>   | <b>258 000</b>   | <b>0</b>       | <b>100,00%</b> |

Az Önkormányzat által nyújtott működési célú támogatások felhasználását tartalmazó összesítő és igazgatóságokkénti részletező táblázatokat a 4. számú melléklet tartalmazza.

#### IX.1.2.2. Egyéb működési célú támogatások

Az Egyéb működési célú támogatások tárgyévi összege 20.405 e Ft-ra rúg, mely bevételi sor 172 e Ft-tal marad el a tervtől. Ezen a bevételi soron mutatjuk ki a Szakszövetségektől kapott pályázatok támogatási összegeit. A fenti összegből 9 M Ft a Magyar Atlétikai Szövetségtől, 9.015 e Ft a Magyar Úszó Szövetségtől, a fennmaradó 2.390 e Ft pedig a Magyar Vívó Szövetségtől érkezett.

A tárgyévi egyéb kategóriába sorolt működési célú támogatásokat részleteiben jelen beszámoló VI. fejezetben taglaljuk.

#### IX.1.2.3. SOSZ támogatás (2020-2021):

A 2021-es üzleti évben tárgyévben a Kormány döntése értelmében a COVID-19 okozta világiárvány negatív hatásainak enyhítése érdekében a Sportegyesületek Országos Szövetsége az Emberi Erőforrások Minisztériuma Sportért Felelős Államtitkársága által biztosított forráskeret terhére 220.000.000,- Forint összegű támogatásban részesített minket. A támogatás felhasználási véghatárideje kitolódott 2022.03.31-éig, így a tárgyévben bevételként 15.392 e Ft-ot használtunk fel működési céllal. A fenti időpontot követően be is nyújtottuk elszámolásunkat a támogató szervezet



felé, aki július közepén ki is értesített minket, hogy elszámolásunkat a rendelkezésünkre bocsájtott támogatási összeg 100%-áig elfogadta.

#### **IX.1.2.4. Kiemelt Klub működési célú támogatás (2021)**

A 2022-es üzleti tervben a 2021. évre megítélt kiemelt vidéki egyesületi támogatásból 100.100 e Ft működési célú felmerülésével számoltunk, mely végül 100.112 e Ft-ban realizálódott, mely összeget jelentős mértékben a sportfelszerelések beszerzésére fordítottuk.

#### **IX.1.2.5. Kiemelt Klub működési célú támogatás (2022)**

A 2022-es évre hasonlóan az előző évhez ismét 300 M Ft összegű támogatást tudhattunk magunkénak. Igaz, ezen összeg folyósítása részletekben zajlott és elhúzódott egészen az év végéig, ezzel is indokoljuk a tervtől való eltérést, hiszen mindaddig nagyobb kötelezettségvállalásokba fogni nem mertünk, amíg mind a szerződés, mind a támogatás nem állt a megítélt összeg erejéig a rendelkezésünkre. Összességében működési céllal 225.145 e Ft került elszámolásra, ebből 60 M Ft-ot adtunk át leányvállalatunk részére, ezzel támogatva az élcsapatok működtetését. Fejlesztési célra 20 M Ft került elkülönítésre. A fel nem használt támogatási összeget a kapott előleg között tartjuk nyilván a tárgyév fordulónapján, melyet a 2023-as üzleti évben fogunk felhasználni.

#### **IX.1.2.6. Egyéb fejlesztési célú támogatások**

Az Egyéb bevételek között kapnak helyet a fejlesztési céllal elhatárolt támogatások tárgyévi visszaírásából származó bevételek, melyek együttes összege a tárgyévben 98.066 e Ft volt, a tervhez viszonyítva 96,71%-os a teljesülés mértéke.

#### **IX.1.2.7. Kiegészítő sportfejlesztési támogatás**

Kiegészítő sportfejlesztési támogatás tervezett tárgyévi értéke 11.000 e Ft volt, melyből az év végén csupán 8.562 e Ft került kimutatásra bevételként. A támogatás jelentős részét a személyi jogcímek önerejére használtuk fel, így optimalizálni tudtuk az önkormányzati támogatás felhasználásunkat. A befolyt, de még fel nem használt támogatási összegek passzív időbeli elhatárolásra kerültek.

#### **IX.1.2.8. Különféle egyéb bevétel**

Különféle egyéb bevételeink 3.413.320 e Ft-ra rúgnak, mely összegből 112.492 e Ft-ot tesz ki a Tulajdonosunk részére átadott két tornaterem felújítás értéke, melyet TAO támogatásból, illetve a 2021. évi kiemelt klub támogatásból finanszíroztunk. Október hónapban megérkezett az Atlétikai Centrum beruházásra kapott támogatási összeggel való elszámolásunk elfogadó határozata, így előírásra került mind bevételi, mind ráfordítás oldalon az átadott 3,3 Mrd Ft összegű támogatás.

Biztosítótól származó kártérítés összege 599 e Ft.

#### **IX.1.3. Pénzügyi műveletek bevétele**

Pénzügyi műveletek bevételeként 13 e Ft-ot számoltunk el.

## IX.2. Költségek, ráfordítások alakulása

A tárgyévi költségeink, ráfordításaink összege 4.545.276 e Ft, ebből 13.963 e Ft a vállalkozási tevékenységhez kapcsolódik. A tényadatok alakulása a tervhez mérten 99,77%-os, ezáltal a 2022-es üzleti év viszonylatában általános érvénnyel tervszerű teljesítettségről számolhatunk be, annak ellenére, hogy a 2022-es üzleti évben nem várt áremelkedésekkel, energiaváltsággal kellett szembenéznünk, melyek mind az egyes anyagköltségek, mind pedig a szolgáltatások díjaiban egyre jobban megmutatkoztak.

Anyagjellegű ráfordításaink 485.960 e Ft-ban merültek fel, ez a költségsor a tervezetthez képest csupán 2,35%-os emelkedést mutat.

Személyi jellegű ráfordításokat 466.150 e Ft-ban számoltunk el, mely csupán 4,88%-kal marad el a tervtől.

A tárgyévi Értékcsökkenési leírás összértéke 114.998 e Ft.

Egyéb ráfordításaink összege 3.478.028 e Ft-ot tesz ki az idei évben.

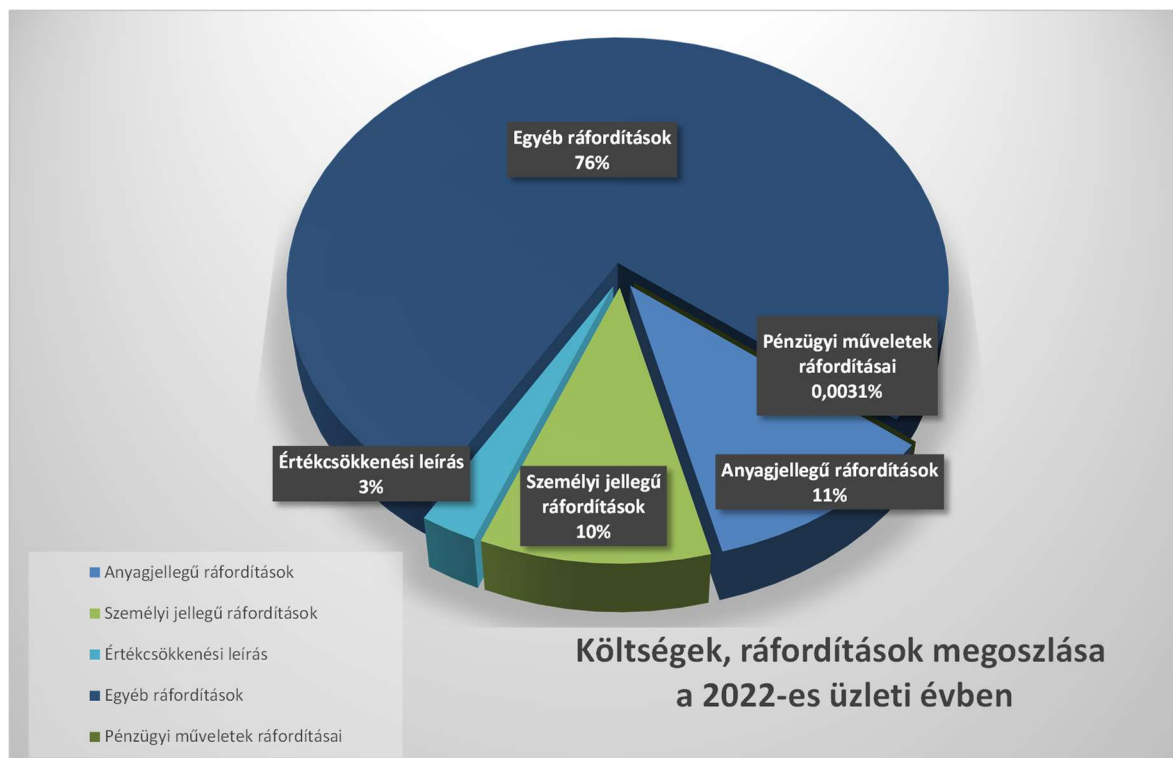
Pénzügyi műveletek ráfordításának 140 e Ft-os értéke elenyésző jelen számszaki adatok között.

adatok e Ft-ban

| MEGNEVEZÉS                                       | Tény<br>2021. év | Terv<br>2022. év | Tény<br>2022. év | Változás       |                 |
|--|------------------|------------------|------------------|----------------|-----------------|
|  |                  |                  |                  | e Ft           | %               |
| Anyagköltség összesen:                           | 97 107           | 195 546          | 188 030          | -7 516         | 96,16%          |
| Igénybe vett szolgáltatások összesen:            | 217 708          | 270 086          | 279 849          | 9 763          | 103,61%         |
| Egyéb szolgáltatások költségei összesen:         | 8 637            | 9 185            | 9 892            | 707            | 107,70%         |
| Eladott (közvetített) szolgáltatások értéke      | 659              | 0                | 8 189            | 8 189          | -               |
| <b>Anyagjellegű ráfordítások:</b>                | <b>324 111</b>   | <b>474 817</b>   | <b>485 960</b>   | <b>11 143</b>  | <b>102,35%</b>  |
| Béreköltség összesen:                            | 233 426          | 269 900          | 254 951          | -14 949        | 94,46%          |
| Személyi jellegű egyéb kifizetések összesen:     | 133 823          | 167 335          | 167 060          | -275           | 99,84%          |
| Bérráulékok összesen                             | 50 102           | 52 831           | 44 139           | -8 692         | 83,55%          |
| <b>Személyi jellegű ráfordítások:</b>            | <b>417 351</b>   | <b>490 067</b>   | <b>466 150</b>   | <b>-23 917</b> | <b>95,12%</b>   |
| <b>Értékcsökkenési leírás összesen:</b>          | <b>119 294</b>   | <b>116 143</b>   | <b>114 998</b>   | <b>-1 145</b>  | <b>99,01%</b>   |
| <b>Egyéb ráfordítások összesen:</b>              | <b>56 326</b>    | <b>3 474 884</b> | <b>3 478 028</b> | <b>3 144</b>   | <b>100,09%</b>  |
| <b>Pénzügyi műveletek ráfordításai összesen:</b> | <b>2</b>         | <b>10</b>        | <b>140</b>       | <b>130</b>     | <b>1400,00%</b> |
| <b>Összesen:</b>                                 | <b>917 084</b>   | <b>4 555 921</b> | <b>4 545 276</b> | <b>-10 645</b> | <b>99,77%</b>   |

A költségek, ráfordítások tételes szervezeti és igazgatóságokénti részletező táblázatait a 3. számú melléklet tartalmazza

Költségek, ráfordítások tárgyévi megoszlása:



### IX.2.1. Anyagjellegű ráfordítások

Az Anyagjellegű ráfordítások tárgyévi összértéke 485.960 e Ft, melyből 12.747 e Ft-ot tesznek ki a vállalászási tevékenységhez kapcsolódó költségeink. Ezen ráfordítások a teljes költségek, ráfordítások 10,69%-át teszik ki.

#### IX.2.1.1. Anyagköltség

Anyagköltségeink 2022. évi felmerült értéke 188.030 e Ft, mely 3,84%-kal marad el a tervtől. Az elmaradás elenyészőnek mondható, ezáltal megállapítható, hogy anyagköltségeink felmerülése terv szerint alakult.

adatok e Ft-ban

| MEGNEVEZÉS                                   | Tény 2021. év | Terv 2022. év  | Tény 2022. év  | Változás      |               |
|--|---------------|----------------|----------------|---------------|---------------|
|  |               |                |                | e Ft          | %             |
| Üzemanyag költség, gázdíj                    | 7 863         | 10 620         | 10 604         | -16           | 99,85%        |
| Villamosenergia díj                          | 35 991        | 53 058         | 48 181         | -4 877        | 90,81%        |
| Sportfelszerelések/ruházat, munkaruha        | 14 838        | 95 848         | 86 798         | -9 050        | 90,56%        |
| Sporteszközök/Szerszámok, műszerek           | 13 717        | 13 725         | 11 836         | -1 889        | 86,24%        |
| Egyéb éven belül elhaszn. eszközök költsége  | 1 218         | 700            | 527            | -173          | 75,29%        |
| Nyomatvány, irodaszer beszerzés              | 2 313         | 2 590          | 2 462          | -128          | 95,06%        |
| Vízdíj                                       | 1 353         | 1 545          | 1 705          | 160           | 110,36%       |
| Tisztítószeres költség, covid védőeszk.      | 5 873         | 3 105          | 3 923          | 818           | 126,34%       |
| Egyéb anyagköltségek (gyógyszerek, szakönyv) | 12 257        | 12 390         | 19 238         | 6 848         | 155,27%       |
| Karbantartási anyagok költsége               | 1 684         | 1 965          | 2 756          | 791           | 140,25%       |
| <b>Anyagköltség összesen:</b>                | <b>97 107</b> | <b>195 546</b> | <b>188 030</b> | <b>-7 516</b> | <b>96,16%</b> |

A beszámoló fordulónapjáig felmerült üzemanyag költségünk és a Jégpályánál felmerülő gázdíj összege 10.604 e Ft, mely költség 99,85%-os a tervhez képest. Az évközi közel 40%-os üzemanyagár emelkedés ellenére tartani tudtuk a terv szerinti értéket.

A tárgyévi villamosenergia díja 48.181 e Ft-ra rúg a 12.31-ei fordulónapon, ezen költségsor esetében közel 10%-os megtakarítás mutatkozik, melyet azzal indokolunk, hogy a kialakult energiaválság miatt már augusztus végén leállítottuk az Aréna klimatizálását. Az előző üzleti évi fogyasztási adatokhoz viszonyítva a tárgyévben összességében közel 25 ezer kWh villamosenergia megtakarítást tudunk produkálni.

Sportfelszerelésekre, munkaruhára az év végéig 86.798 e Ft-ot fordítottunk. Nagy örömünkre szolgált, hogy a Társaság életében először sikerült egységes arculatot elérni valamennyi sportolók, stábtagnak megjelenését illetően. Sporteszközökre, szerszámokra közel 11.836 e Ft-ot fordítottunk a 2022-es üzleti évben, ezáltal az folyamatában rendelkezésre álltak a feladatellátás érdekében.

A vízdíj (1.705 e Ft), a nyomtatvány irodaszerek (2.462 e Ft) felmerült év végi értéke szinte terv szerint alakult.

Az egyéb éven belül elhasználandó eszközök az anyagköltségek között 527 e Ft-ot tesznek ki. A tisztítószeres költségei 3.923 e Ft-ban realizálódtak, a tervezéssel képest ez az érték 26,34%-os növekedést mutat, ennek elsődleges oka az ún. háborús infláció miatti áremelkedés. A karbantartási anyagokra összességében 2.756 e Ft-ot könyveltünk el.

Egyéb anyagköltségként 19.238 e Ft-ot számoltunk el, mely összegből 17.937 e Ft a sportolók részére beszerzett gyógyszerek, gyógyászati eszközök, vitaminok, táplálékkiegészítők értéke. Ez a sor +55,27%-os emelkedést mutat, melyet azzal indokolunk, hogy egyes támogatások lehetőséget biztosítottak ezek beszerzésére, és egyre több szakágunk igényli ezen anyagok rendelkezésre állását.

### IX.2.1.2. Igénybe vett szolgáltatások

Az Igénybe vett szolgáltatások 279.849 e Ft-ban merültek fel, az üzleti tervhez képest 103,61%-os a teljesülésnek a mértéke. A költségcsoporton belüli egyes költségek értékét az alábbi táblázat tartalmazza:

adatok e Ft-ban

| MEGNEVEZÉS  | Tény<br>2021. év | Terv<br>2022. év | Tény<br>2022. év | Változás     |                |
|---|------------------|------------------|------------------|--------------|----------------|
|   |                  |                  |                  | e Ft         | %              |
| Szállítási költség                                    | 25 751           | 32 500           | 35 030           | 2 530        | 107,78%        |
| Bérleti díjak   | 38 082           | 62 095           | 77 514           | 15 419       | 124,83%        |
| Karbantartási költségek                               | 21 774           | 17 548           | 15 364           | -2 184       | 87,55%         |
| Hirdetés, reklám-propaganda költség                   | 3 809            | 4 900            | 4 058            | -842         | 82,82%         |
| Oktatási, továbbképzési költség                       | 1 414            | 1 004            | 825              | -179         | 82,17%         |
| Postai, távközlési költségek                          | 1 345            | 1 400            | 1 513            | 113          | 108,07%        |
| Szakkönyv, folyóirat, napilap beszerzés költsége      | 152              | 152              | 169              | 17           | 111,18%        |
| Tagdíjak  | 514              | 533              | 690              | 157          | 129,46%        |
| Számv.,könyvvizsg., ügyvédi, közjegyzői díj           | 8 044            | 8 072            | 8 189            | 117          | 101,45%        |
| Orvosi, egészségügyi szolgáltatások díja              | 4 777            | 7 510            | 2 289            | -5 221       | 30,48%         |
| Mosás-, takarítás-, szemétszállítás-, csatorna díja   | 12 205           | 13 082           | 15 496           | 2 411        | 118,45%        |
| Egyéb szakértői, közreműködői díj                     | 2 612            | 2 551            | 2 132            | -419         | 83,58%         |
| Vagyonvédelmi szolgáltatás díja                       | 18 067           | 18 165           | 17 714           | -451         | 97,52%         |
| Sportszolgáltatás, oktatás díja                       | 19 729           | 22 824           | 19 257           | -3 567       | 84,37%         |
| Játékvezetői,versenybírói díjak, egyéb munkaerő bizt. | 4 055            | 5 200            | 10 481           | 5 281        | 201,56%        |
| Nevezési díj, igazolások, játékgengedélyek díja       | 8 322            | 13 650           | 9 855            | -3 795       | 72,20%         |
| Szállás, idegenforgalmi adó költsége                  | 7 914            | 16 700           | 14 689           | -2 011       | 87,96%         |
| Távhódíj  | 20 856           | 21 000           | 20 418           | -582         | 97,23%         |
| Különféle egyéb igénybevett szolg. díja               | 18 286           | 21 200           | 24 166           | 2 966        | 113,99%        |
| <b>Igénybe vett szolgáltatások összesen:</b>          | <b>217 708</b>   | <b>270 086</b>   | <b>279 849</b>   | <b>9 763</b> | <b>103,61%</b> |

A személyszállítási költség összességében 35.030 e Ft-ban merült fel. Ezen költség tekintetében is megmutatkozik a rendkívüli üzemanyagár emelkedés, a hatósági ár eltörlése. Mindezek ellenére úgy gondoljuk, hogy kedvező ártárgyalást sikerült lefolytatnunk a személyszállítási feladatokat ellátó Társasággal és a kialakított új egységárak jelentős plusz terhet nem róttak ránk. 2022.09.01-től érvényes szállítási díjaink kisbusz esetében 240 Ft/km-ről, 300 Ft/km-re emelkedett, míg a nagybuszos szállítás díja 340 Ft/km-ről, 433 Ft/km-re. Nagy örömeinkre szolgált, hogy szintén a III. negyedévben mind a szakszövetségek, mind pedig a Spotrért Felelős Államtitkárság módosította hatályos benchmark szabályzatát és ők is emeltek az elszámolható szállítási díjak egységárain.

Bérleti díjak 77.514 e Ft-ban merültek fel az év végéig. Ez az összeg +15.419 e Ft-ban haladja meg a tervet, mely jelentősnek mondható. A Nyíregyházi Tankerületi Központ október 15-ével megemelte a tornatermek bérleti díjait. Az emelés mértéke általánosságban 30 %- 40% volt, attól függően, hogy az érintett intézmény fűtése gázzal, vagy távhővel történik. A rendelkezésünkre álló TAO-s források, egyéb támogatások fedezetet nyújtottak a megemelkedett bérleti díjak finanszírozására, illetve a szakszövetségek a kialakult helyzet miatt lehetővé tették a bérleti díjakra való átcsoportosítást a már jóváhagyott sportfejlesztési programokon belül. Az emelkedéshez az is hozzájárul, hogy a Tankerület az idei évtől az iskola időben tartott foglalkozások után is számított fel bérleti díjat.

A karbantartási költségek 15.364 e Ft-ban merültek fel. Ezen összegből, 7.701 e Ft a Continental Aréna, 5.061 e Ft a Városi Jégpálya üzemeltetéséhez kapcsolódik.

Oktatási, továbbképzési költségeink éves összege 825 e Ft, marketing költségünk 4.058 e Ft.

Az Igénybe vett szolgáltatásokon belül elenyésző mértékű az előfizetési díjak (169 e Ft) és a tagdíjak (690 e Ft) összértéke, így ezeket részleteikben nem kívánjuk elemezni, továbbá alakulásuk is tervszerűnek mondható.

A postai, távközlési költségek értéke 1.513 e Ft volt.

Az ügyvédi-, könyvvizsgálói- és közjegyzői díjak 2022. évi összege 8.189 e Ft. Ez a sor nem csak a Társaság könyvvizsgálójának díját tartalmazza, hanem a TAO-s pályázatok könyvvizsgálati díját is.

Az orvosi, egészségügyi szolgáltatások díja 2.289 e Ft-ot tesz ki.

A mosás-, takarítás-, szemétszállítás- és csatornadíja 15.496 e Ft, mely 118,45%-os értéket mutat a tervhez viszonyítva.

Az Egyéb szakértői, pályázati díjak 2.132 e Ft-ban merültek fel.

A Vagyonvédelmi feladatok ellátásának ellenértéke 17.714 e Ft-ban realizálódott, mely összeg csupán 451 e Ft-tal marad el a tervtől.

A sportszolgáltatás költségének sora az edzői tevékenységet vállalkozóként ellátó személyek díját tartalmazza 19.257 e Ft értékben. A tervtől való 15,63%-os elmaradás oka elsődlegesen az, hogy a sportszolgáltatási tevékenységet ellátó személyek körében, illetve foglalkoztatásuk módjában történtek változások, melyek összefüggésben vannak a KATA adózási forma megszűnésével.

A sporttevékenységünkhöz köthető nevezési díjak, igazolások, játékkengedélyek díjai 9.855 e Ft-ban, a játékevezetői-, versenybírói díjakat pedig 10.481 e Ft-ban kerültek elszámolásra. Ez utóbbi meghaladja a tervet, melyet azzal indokolunk, hogy az általunk megrendezett két fedettpályás atlétikai verseny kapcsán közel 2,5 M Ft értékben merült fel versenybíró díj, melyet nem személyi jellegű ráfordításként számoltunk el, hanem szolgáltatásként, mivel a Hajdú-Bihar Megyei Atlétikai Közhasznú Egyesület koordinálta a versenybírókat és azok kifizetését.

A szállásdíjjal kapcsolatosan felmerült költségeink tárgyévi összege 14.689 e Ft. Ez a költségnem 12,04%-ban marad el a tervtől.

Távhódiát 20.418 e Ft összegben számoltunk el. Számszaki adatát tekintve tervszerűnek mutatkozik a felmerült költség, azonban, ha a számokat megnézzük és a mennyiségét is megvizsgáljuk, akkor a 2021. évi 3.711 GJ fogyasztáshoz képest a 2022-es üzleti évben 2.600 GJ-t használtunk fel, melyből 117 GJ megtérítésre került a bérlők által. Ez a mennyiségi megtakarítás jelentősnek mondható, főleg úgy, ha kiszámoljuk, hogy amennyiben ugyanazt a mennyiséget elhasználtuk volna a tárgyévben, mint az előző üzleti évben, az megközelítőleg plusz 70 M Ft-os terhet rótt volna ránk.

Az egyéb igénybe vett szolgáltatások (24.166 e Ft) között kerültek elszámolásra a fent nem nevesített különféle egyéb vásárolt szolgáltatások, mint pl. informatikai szolgáltatás ellenértékét, a könyvviteli program költségeit, másolati díjat, parkolás-, autópályadíj, belépőjegyek...stb.

### IX.2.1.3. Egyéb szolgáltatások

A költségsor értéke 7,7%-kal magasabb a tervezetthez képest. A költségsorozatban részleteit az alábbi táblázatban foglaltuk össze:

adatok e Ft-ban

| MEGNEVEZÉS                                      | Tény<br>2021. év | Terv<br>2022. év | Tény<br>2022. év | Változás   |                |
|---|------------------|------------------|------------------|------------|----------------|
|   |                  |                  |                  | e Ft       | %              |
| Hatósági díjak (eljárási díjak, illetékek)      | 1 012            | 595              | 997              | 402        | 167,56%        |
| Pénzügyi szolgáltatási díjak (bankköltség)      | 4 013            | 4 060            | 4 778            | 718        | 117,68%        |
| Biztosítási díjak                               | 3 612            | 4 530            | 4 117            | -413       | 90,88%         |
| <b>Egyéb szolgáltatások költségei összesen:</b> | <b>8 637</b>     | <b>9 185</b>     | <b>9 892</b>     | <b>707</b> | <b>107,70%</b> |

### IX.2.1.4. Eladott közvetített szolgáltatások értéke

Az Eladott közvetített szolgáltatások értéke 8.189 e Ft.

### IX.2.2. Személyi jellegű ráfordítások

Személyi jellegű ráfordításaink sora 2022.12.31-én 466.150 e Ft, mely 4,88%-kal kisebb értéket mutat az üzleti tervben tervezettől, ez a költségsorozat az összes ráfordítás 10,26 %-át teszi ki. Ezen ráfordítás sor értékéből 973 e Ft tartozik a vállalkozási tevékenységhez.

adatok e Ft-ban

| MEGNEVEZÉS   | Tény<br>2021. év | Terv<br>2022. év | Tény<br>2022. év | Változás       |               |
|--|------------------|------------------|------------------|----------------|---------------|
|  |                  |                  |                  | e Ft           | %             |
| Munkavállalók munkabére, egysz. foglal.                | 212 395          | 244 240          | 235 079          | -9 161         | 96,25%        |
| Prémiumok  | 4 800            | 5 160            | 4 800            | -360           | 93,02%        |
| Jutalmak   | 16 231           | 20 500           | 15 072           | -5 428         | 73,52%        |
| <b>Béreköltség összesen:</b>                           | <b>233 426</b>   | <b>269 900</b>   | <b>254 951</b>   | <b>-14 949</b> | <b>94,46%</b> |
| Betegszabadság, táppénz és költségtérítések            | 2 316            | 1 975            | 2 992            | 1 077          | 151,49%       |
| Cafetéria  | 9 805            | 9 705            | 8 584            | -1 121         | 88,45%        |
| Természetbeni jutt.(repr., egyéb adókötv., munkaorvos) | 10 907           | 12 050           | 7 935            | -4 115         | 65,85%        |
| Veresenydíjak  | 763              | 2 560            | 2 214            | -346           | 86,48%        |
| Vásárolt ételmezés, védőital                           | 15 582           | 21 780           | 21 720           | -60            | 99,72%        |
| Megbízási díjak, tiszteletdíjak, eredményességi elism. | 91 145           | 115 541          | 121 192          | 5 651          | 104,89%       |
| Természetbeni juttatások utáni adó (SZJA)              | 3 305            | 3 724            | 2 423            | -1 301         | 65,06%        |
| <b>Személyi jellegű egyéb kifizetések összesen:</b>    | <b>133 823</b>   | <b>167 335</b>   | <b>167 060</b>   | <b>-275</b>    | <b>99,84%</b> |
| Szociális hozzájárulási adó                            | 33 002           | 34 839           | 32 192           | -2 647         | 92,40%        |
| Egysz.fogl. közteher                                   | 272              | 305              | 550              | 245            | 180,33%       |
| Rehabilitációs hozzájárulás                            | 2 174            | 4 000            | 2 880            | -1 120         | 72,00%        |
| Egyszerűsített közteheraviselési hozzájárulás          | 14 654           | 13 687           | 8 517            | -5 170         | 62,23%        |
| <b>Bérráfordítások összesen</b>                        | <b>50 102</b>    | <b>52 831</b>    | <b>44 139</b>    | <b>-8 692</b>  | <b>83,55%</b> |
| <b>Személyi jellegű ráfordítások:</b>                  | <b>417 351</b>   | <b>490 067</b>   | <b>466 150</b>   | <b>-23 917</b> | <b>95,12%</b> |

**Bérbérlés** címén a 2022-es üzleti évben 254.951 e Ft került jóváírásra a könyveinkben, ebből az összegből jutalom címén 15.072 e Ft-ot fizettünk ki a munkavállalók részére. A tárgyévi ügyvezetői prémium kifizetés összege 4.800 e Ft.

A **Személyi jellegű egyéb kifizetések** összértéke 167.060 e Ft lett. A költségcsoporton belül jelentős tétel a sportolók részére vásárolt étellemezés költsége, mely 21.720 e Ft-ot tesz ki. Társaságunk főállású munkavállalói éves szinten személyenként bruttó 270 e Ft összegű béren kívüli, úgynevezett cafetéria juttatásban részesültek, mely juttatások tárgyévi összértéke 8.584 e Ft. Betegszabadság és költségtérítések címén 2.992 e Ft-ot könyveltünk el. Sajnálatos módon a tárgyévben jelentősebb mértékű volt a betegszabadságot igénybe vevők, illetve a táppénzben részesülők száma.

Ezen költségcsoportban kapnak helyet még a természetbeni juttatások és azok adója (pl.: reprezentáció), az adóköteles és adómentes versenydíjak (2.214 e Ft). Természetbeni juttatásként 7.935 e Ft-ot számoltunk el ezidáig. A tervtől való eltérés oka, hogy a kialakult válság miatt a tárgyévben nem került megrendezésre karácsonyi ünnepségünk, így az ezzel kapcsolatos kiadás elmaradása okozza a tervtől való 34,15%-os elmaradást. További jelentős tételek a csoporton belül az egyéb személyi jellegű kifizetések, amelynek összértéke a tárgyévben 121.192 e Ft, ez a sor tartalmazza a megbízási szerződéssel foglalkoztatott edzők, multidiszciplináris személyzet, továbbá a Társaság Felügyelő bizottsági tagjai részére fizetett megbízási-, illetve tiszteletdíjakat, valamint ide kerül a sportolók részére jutott eredményességi elismerések 2022. évi összege. Ezen a soron +4,89%-os a növekmény, melyet azzal indokolunk, hogy egyes személyek foglalkoztatásának típusa változott az évközi különböző adózási módok módosítása okán.

A **Bérbérlések** összértéke beszámolónk fordulónapjáig 44.139 e Ft. A 8,55%-os eltérés oka, hogy 09.01-től nem kellett egyszerűsített közteherviselési hozzájárulást fizetnünk. Illetve év közben alkalmaztunk egy megváltozott munkaképességű személyt, aki után a rehabilitációs hozzájárulást tekintetében is kedvezményben részesülünk.

### IX.2.3. Értékcsökkenési leírás

Az értékcsökkenési leírás éves értéke 114.998 e Ft, melyből 239 e Ft a vállalkozási tevékenység bevételeivel szemben lett elszámolva. Az elszámolt értékcsökkenési leírásból 6.727 e Ft a kisértékű eszközök után elszámolt azonnali értékcsökkenés összege.

### IX.2.4. Egyéb ráfordítások

Az Egyéb ráfordítások 2022. üzleti évre vonatkozó összértéke 3.478.028 e Ft.

adatok e Ft-ban

| MEGNEVEZÉS  | Tény<br>2021. év | Terv<br>2022. év | Tény<br>2022. év | Változás     |                |
|---|------------------|------------------|------------------|--------------|----------------|
|   |                  |                  |                  | e Ft         | %              |
| Késedelmi kamat, önellenőrzési pótl., bírság          | 366              | 0                | 284              | 284          | -              |
| Adók, illetékek, hozzájárulások                       | 978              | 1 550            | 1 347            | -203         | 86,90%         |
| Követelések elszám. értékvesztése, terven f. értékcs. | 2 135            | 0                | 21               | 21           | -              |
| Különféle egyéb ráfordítások                          | 52 847           | 3 473 334        | 3 476 376        | 3 042        | 100,09%        |
| <b>Egyéb ráfordítások összesen:</b>                   | <b>56 326</b>    | <b>3 474 884</b> | <b>3 478 028</b> | <b>3 144</b> | <b>100,09%</b> |

Késedelmi kamat, bírság címén 284 e Ft merült fel. Adók, illetékek címén mindösszesen 1.347 e Ft-ot számoltunk el. Terven felüli értékcsökkenési leírást 21 e Ft összegben számoltunk el. Különféle egyéb ráfordítás címén 3.476.376 e Ft került elszámolásra, mely összegből 112.492 e Ft az átadott tornatermek kivezetett értéke, 60 M Ft a leányvállalatunk részére átadott támogatás összege, melyet a 2022. évi kiemelt klub támogatásból finanszíroztunk, a fennmaradó 3,8 M Ft pedig a korábbi években

elszámolásra kerülő pályázatok kapcsán felmerült visszafizetendő működési célú támogatás, mely korábbi években elszámolt TAO-s pályázatokhoz kapcsolódik. A tárgyévben megérkezett az Atlétikai Centrum beruházással kapcsolatos támogatásunk elszámolását elfogadó határozat, így előírásra került véglegesen fejlesztési célra átadott pénzeszközként az Önkormányzat részére átadott 3,3 Mrd Ft-os támogatási összeg.

A vállalkozási tevékenységhez kapcsolódó egyéb ráfordítások összege 4 e Ft.

#### **IX.2.5. Pénzügyi műveletek ráfordítása**

A pénzügyi műveletek ráfordításai között a 2022-es üzleti évben 140 e Ft-ot számoltunk el.



### IX.3. A vállalkozási tevékenység bevételeinek és ráfordításainak alakulása

A vállalkozási tevékenységünkben származó bevétel az összbevétel 1,54 %-át teszi ki, míg a ráfordítások az összes ráfordítás 0,31 %-át. A vállalkozási tevékenység bevételei és ráfordításai az alábbi tételekből tevődnek össze:

adatok e Ft-ban

| Megnevezés                                     | 2021. év      | 2022. év      |
|--|---------------|---------------|
| <b>Értékesítés nettó árbevétele:</b>           | <b>47 867</b> | <b>70 349</b> |
| <i>Bérbeadásból származó árbevétel</i>         | 23 769        | 41 818        |
| <i>Reklámtevékenységből származó árbevétel</i> | 21 931        | 19 699        |
| <i>Különféle egyéb árbevétel</i>               | 1 524         | 643           |
| <i>Közvetített szolgáltatások árbevétele</i>   | 643           | 8 189         |
| <b>Egyéb bevételek (kerekítés):</b>            | <b>0</b>      | <b>1</b>      |
| <b>Pénzügyi műveletek bevétele:</b>            | <b>0</b>      | <b>0</b>      |
| <b>Bevételek összesen:</b>                     | <b>47 867</b> | <b>70 350</b> |
| <b>Anyagköltség:</b>                           | <b>2 811</b>  | <b>1 169</b>  |
| <b>Igénybevett szolgáltatások költségei:</b>   | <b>4 334</b>  | <b>3 278</b>  |
| <b>Egyéb szolgáltatások költségei:</b>         | <b>203</b>    | <b>111</b>    |
| <b>Béreköltség</b>                             | <b>1 753</b>  | <b>778</b>    |
| <b>Személyi jellegű egyéb kifizetések:</b>     | <b>110</b>    | <b>80</b>     |
| <b>Bérfelárak:</b>                             | <b>269</b>    | <b>115</b>    |
| <b>Terv szerinti értékcsökkenési leírás:</b>   | <b>239</b>    | <b>239</b>    |
| <b>Eladott közv. szolg. értéke:</b>            | <b>642</b>    | <b>8 189</b>  |
| <b>Egyéb ráfordítások:</b>                     | <b>27</b>     | <b>4</b>      |
| <b>Ráfordítások összesen:</b>                  | <b>10 388</b> | <b>13 963</b> |

## X. Tárgyévben végzett alapcél és közhasznú tevékenységek tartalmi beszámoló

### X.1. Sportigazgatóság

A sportszakmai feladatokat a Sportigazgatóság öleli fel, azon belül két csoport működik, melyből az egyik az Utánpótlás nevelési csoport, a másik pedig a Szabadidő-, parasport szervezési csoport. A 2022-es évet az üzleti tervünkben megfogalmazott célok, feladatok mentén indítottuk el, nagyreményű terveket szőttünk, hiszen láthatóan túl voltunk a Covid19 világjárvány kellemetlen következményein. Joggal reménykedtünk abban, hogy problémamentes felkészülést, versenyeztetést tudunk biztosítani valamennyi általunk koordinált sportágban.

Az orosz-ukrán háború kitörése, az azzal összefüggésben lévő energiaárak drasztikus emelkedése, az infláció begyűrűzése, azonban a II. félévben akadályokat támasztott elénk, melyek a sportszakmai munkára is kihatással voltak. Lényegesen emelkedtek edzéshelyszíneink bérleti díjai, ezzel párhuzamosan lecsökkent az igénybe vehető tornatermek száma is városunkban. Edzéseink strukturális átszervezésével sikerült úgy alakítani csapataink, csoportjaink felkészülését, versenyeztetését, hogy nehézségeinkből szinte semmit ne érezzenek. Ehhez kellett az is, hogy a reményeink szerint átmeneti, és meg nem ismétlődő időszakban minden edzőnk, versenyzőnk, partnerünk együttműködő, konstruktív hozzáállást mutatott értékeink megőrzése érdekében.

Mindezek ellenére, úgy gondoljuk, hogy helyt tudtunk állni és a 2022. évi célkitűzéseinket többségében teljesíteni tudtunk. Örömmel számolhatunk be arról, hogy nyilvántartó rendszerünk alapján az oktatásban résztvevőkkel együtt létszámunk az év végére már meghaladta az 1.400 főt. Fontos megemlíteni, hogy sportolói létszámunk növekedése gyakorlatilag valamennyi szakágunknál megmutatkozik. Mindez két okra vezethető vissza: egyrészt nagyon komoly, minőségi javulás állt be edzéshelyszíneink tekintetében mind az Atlétikai Centrum, mind pedig a Városi Uszoda átadását követően, másrészt az edzőink áldozatos munkája és saját sportáguk iránti elkötelezettségük lényeges változást hozott az elmúlt időszakban. Nagy örömeinkre szolgált, hogy a sportolói nyilvántartó rendszert mindennapi életünk során egyre több alkalommal tudjuk használni. A rendszerben a sportolók regisztrálása megtörtént, a tavalyi évben még folyamatos fejlesztéseket kértünk, hogy a rendszer egyre inkább felhasználóbarát legyen, illetve egyre több statisztikai adatot tudjunk belőle lekérdezni.

*adatok fő-ben*



Külön kiemelnénk, hogy jelentős változást hozott a sportszolgáltatási díjfizetési rendszer bevezetése, a tavalyi évben messze meghaladtuk a korábbi évek befizetési fegyelmét.

Pozitív visszacsatolás volt számunkra, hogy a 2021-ben beintegrált szakágak sportolói, edzői elégedettek. Örülnek, hogy hozzánk tartozhatnak, s érezhetően magasabb szintű edzőmunkát, s eredményesebb versenyeztetést végeznek. Bízunk benne, hogy ez a sporteredmények terén is folyamatos emelkedést fog majd mutatni.

Ahogy azt az üzleti tervben is célként tűztük ki, immár az utánpótlás nevelést nem csak a sportolók, hanem az edzői gárda körében is megkezdjük. Ennek okán állítottunk be kezdő edzőket is a stádba, hogy másodedzőként el tudják sajátítani a már szakavatott trénerek tudását, tapasztalatait.

Menedzsmenti szinten az előző évben új elvárásaként fogalmaztuk meg, illetve kötelező jelleggel be is vezettük a havi egy alkalommal megtartandó szakágvezetői értekezleteket, az edzők pedig kötelesek immár félévente legalább két alkalommal szülői értekezletet tartani. A szakági értekezletektől azt vártuk el, hogy egyrészt a szakmai kérdések, a szakági problémák, feladatok egyeztetésre, tárgyalásra kerüljenek, illetve amennyiben mód van rá szakmai előadásokat is tartsanak különböző témakörökben a stáb fejlesztése érdekében.

Fontos mérföldkő volt a tárgyévben, hogy a sportfelszerelések beszerzése tárgyban kiírt közbeszerzési eljárás lezajlott. A felszerelések kiosztása után megszerveztük a „Nagy Sportcentrumos” fotózást, melyről imagefilmet is forgattunk le, hogy ezzel is népszerűsítsük Társaságunkat és még több sportoló, akarjon hozzánk tartozni.



Általánosságban elmondhatjuk, hogy sportágainkban folyamatosan hirdettünk toborzókat, nyílt napokat, melyek mindig nagy sikert aratnak, így a szülők betekintést nyerhettek a gyermekeik edzéseibe.

Sportszakmai szempontból nehéz év áll mögöttünk, de úgy gondoljuk, hogy a 2022. évi üzleti terv mentén sikerült teljesíteni terveink, céljaink jelentős részét.

### X.1.1. Utánpótlás nevelési csoport

#### X.1.1.1. Egyéni sportágak


##### X.1.1.1.1. Atlétika szakág

Az Atlétika szakágban a legfontosabb feladatunknak tartjuk az utánpótlás bázis létszámának növelését, a tehetségek kiválasztását, a tehetséggondozást, valamint felnőtt atléták felkészítését, versenyeztetését hazai és nemzetközi porondon egyaránt.

A „Kölyökből atléta” programba történő bekapcsolódással több városi és vidéki iskolával tudtuk tartani a kapcsolatot a tárgyévben 23 csoportot működtetve. A program elsődleges célja a játékos atletikus alapképzés segítségével a sport, azon belül az atlétika megszerettetése, az egészséges életmódra nevelés.

Az Atlétikai Centrum által biztosított lehetőségek is nagyban hozzájárultak ahhoz, hogy szélesítsük az utánpótlás korú gyerekek létszámát. A kb. 250 fős szakág heti rendszerességgel, korosztálytól függően 3-8 alkalommal, szakember irányításával készülhetett, a legfiatalabbak sokoldalú felkészítésben részesültek, az idősebbek a korosztályos hazai és nemzetközi versenyeken mérették meg tudásukat.

Felnőtt tanítványaink közül 5 fő továbbra is tagja a Magyar Atlétikai Szövetség által finanszírozott KAP programnak (kiemelt atlétikai program). A KAP egyik fontos feladata a felnőtt korú atléták támogatása, felkészítése a 2023-as budapesti Atlétikai Világbajnokságra, valamint a 2024-es párizsi Olimpiára.



2022-ben is sikeresen megrendeztünk két fedettpályás felkészülési versenyt, amely igen népszerű volt más egyesületek versenyzői számára is. A Magyar Atlétikai Szövetség és a Nyíregyházi Sportcentrum Atlétikai szakága közösen szervezte és rendezte meg a Felnőtt és U18, U20-as Fedettpályás Magyar Bajnokságot, melyet a szakma, a média képviselői nagyon sikeresnek minősítettek.

A felnőtt Fedettpályás OB-n a Sportcentrum atlétái négy első helyet szereztek.

A Magyar Atlétikai Szövetség által megrendezett szabadtéri korosztályos országos, valamint az U14, U16-os regionális bajnokságokon tanítványaink nagy létszámban tudtak elindulni, és a kiváló felkészülési lehetőségeknek köszönhetően jó eredményeket értek el.

Külön kiemelném a felnőttek közül Kerekes Dóra, Tóth Balázs, Szikszai Róbert és Helebrandt Máté, Nyisztor Petra és Bakosi Péter és Káplár János teljesítményét, akik a 127. Atlétikai Magyar Bajnokságról 5 aranyéremmel, 2 második hellyel tértek haza.

Szikszai Róbert és Helebrandt Máté teljesítette az Amerikában megrendezett VB szintet, de a MASZ szakmai vezetése nem engedélyezte az indulásukat, a Münchenben megrendezett Európa bajnokságra kellett koncentrálniuk, hozzájuk kapcsolódott még Bakosi Péter is, így három tanítványunk képviselte városunkat.

Az elmúlt évben még mindig nem született döntés az atlétikai akadémiai rendszer felállításáról, melyre akkreditációs programunkat még a 2021-es üzleti évben benyújtottuk. Az elbírálás, illetve az akadémiai bázis kijelölése olyan pluszt jelenthetne a szakágnak, amely hosszú évekre nagy előrelépést biztosítana a sportágnak.

A 2022-es versenyévadban megrendezett Országos Bajnokságokon tanítványaink az alábbi eredményeket érték el:

| Verseny megnevezése                                       | Helyezés       | Sportoló   | Versenyszám  | Eredmény |
|---|----------------|--|--------------|----------|
| <b>Fedettpályás U16 Atlétikai Magyar Bajnokság</b>        | 5.             | Balogh Leticia Doroti  | súlylökés    | 10,75 m  |
|   | 9.             | Hegedüs Máttyás  | súlylökés    | 11,37 m  |
|   | 12.            | Kertész Márta  | 300 m.       | 44,63 mp |
|   | 14.            | Rehó Milán   | súlylökés    | 10,77 m  |
| <b>Fedettpályás U20 és U18 Atlétikai Magyar Bajnokság</b> | 1.             | Farkas Zoltán  | távolugrás   | 645 cm   |
|   | 2.             | Bucsánszki Zsombor   | súlylökés    | 15,26 m  |
|   | 2.             | Vincze Milán   | hármassugrás | 13,49 m  |
|   | 3.             | Rentkó Máté  | súlylökés    | 15,79 m  |
|   | 3.             | Varga Patrik, Farkas Zoltán, Jenei Ádám, Vincze Milán        | 4x200 m.     | 1:36.02  |
|   | 4.             | Csikos Patrik Ernő   | súlylökés    | 13,92 m  |
|   | 4.             | Geskó Réka   | magasugrás   | 153 cm   |
|   | 4.             | Vass Anett   | súlylökés    | 10,31 m  |
|   | 5.             | Czabán Áron  | súlylökés    | 13,38 m  |
|   | 6.             | Délceg Péter   | hármassugrás | 12,68 m  |
|   | 6.             | Polyák Ádám  | súlylökés    | 15,18 m  |
|   | 7.             | Jenei Ádám   | hármassugrás | 12,60 m  |
|   | 7.             | Lőw Gábor  | magasugrás   | 174 cm   |
|   | 8.             | Kovács Roland  | súlylökés    | 11,88 m  |
|   | 8.             | Bogár Dóra, Moravszki Lenke, Koncz Liliána, Vasvári Boglárka | 4x200 m.     | 1:54.04  |
|   | 9.             | Varga Patrik   | 60 m.        | 7,33 mp  |
|   | 10.            | Bogár Dóra   | 60 m.        | 8,12 mp  |
|   | 10.            | Kerezsi Eszter   | súlylökés    | 01,67 m  |
|   | 11.            | Hell Szófia  | 200 m.       | 28,04 mp |
|   | 11.            | Vincze Milán   | távolugrás   | 595 cm   |
| 12.   | Jenei Petra    | 200 m.   | 28,54 mp     |          |
| 13.   | Jenei Petra    | 60 m.  | 8,41 mp      |          |
| 15.   | Csajbók Anett  | súlylökés  | 8,18 m       |          |
| 15.   | Szkiba Zsanett | hármassugrás   | 9,56 m       |          |
| <b>Fedettpályás Atlétikai</b>                             | 1.             | Bakosi Péter   | magasugrás   | 222 cm.  |

|   |     |   |                         |           |
|---|-----|---|-------------------------|-----------|
| <b>Magyar Bajnokság</b>   | 1.  | Tóth Balázs   | súlylökés               | 17,95 m.  |
|   | 1.  | Nyírszor Petra  | hármassugrás            | 12,81 m.  |
|   | 1.  | Helebrandt Máté   | 5 km-es gyaloglás       | 19:26.68  |
|   | 3.  | Pál Robin   | hármassugrás            | 14,94 m   |
|   | 8.  | Dr. Abiwu Bettina   | hármassugrás            | 11,47 m   |
| <b>Téli Dobó és U16 Téli Dobó Magyar Bajnokság</b>                              | 1.  | Káplár János  | diszkoszvetés           | 51,41 m   |
|   | 2.  | Kerekes Dóra  | diszkoszvetés           | 49,10 m   |
|   | 2.  | Balogh Letícia Doroti   | diszkoszvetés (0,75)    | 33,73 m   |
|   | 7.  | Rehó Milán  | diszkoszvetés (1kg.)    | 40,45 m   |
|   | 12. | Hegedüs Mátyás  | diszkoszvetés (1kg.)    | 32,777 m  |
| <b>U20 és U18 Téli Dobó Magyar Bajnokság</b>                                    | 2.  | Czabán Áron   | diszkoszvetés (1,75kg.) | 43,33 m   |
|   | 2.  | Vass Anett  | diszkoszvetés           | 33,48 m   |
|   | 3.  | Bucsánszki Zsombor  | diszkoszvetés (1,75kg.) | 43,04 m   |
|   | 3.  | Rent Máté   | diszkoszvetés (1,5kg.)  | 48,67 m   |
|   | 6.  | Csikos Patrik Ernő  | diszkoszvetés (1,75kg.) | 37,92 m   |
|   | 7.  | Kerezsi Eszter  | gerelyhajítás (500 g.)  | 39,81 m   |
|   | 8.  | Takács Patrik   | diszkoszvetés (1,5kg.)  | 41,20 m   |
|   | 9.  | Csajbók Anett   | diszkoszvetés           | 21,33 m   |
| <b>Felnőtt és U23 20 km-es és Fiatalok Országúti Gyalogló Magyar Bajnoksága</b> | 1.  | Helebrandt Máté   | 20 km-es gyaloglás      | 1:22:14   |
| <b>Váltófutó Magyar Bajnokság</b>   | 5.  | Vasvári Boglárka, Jenei Petra, Buzga Beatrix, Bogár Dóra              | Női U18 4x100 m         | 51.26 mp  |
|   | 5.  | Buzga Beatrix, Vasvári Boglárka, Jenei Petra, Szilágyi Réka           | Női U18 4x400 m         | 4:31.06 p |
|   | 5.  | Kozák Bence, Varga Patrik Krisztián, Tomasovszki Milán, Farkas Zoltán | férfi U18 4x100 m       | 44.39 mp  |
|   | 6.  | Délezeg Péter, Lów Gábor, KovácsSzabolcs, Kozák Bence                 | férfi U18 4x400 m       | 3:40.18 p |
|   | 6.  | Pintér András, Szőke Mihály, Zajác Ádám, Török Gyula                  | fiú U14. 4x600 m        | 7:20.33 p |
|   | 6.  | Berencsi Kata, Tilki Flóra, Körmendi Réka, Hegedüs Zorka Judit        | leány U14. 4x100 m      | 54,20 mp  |
|   | 7.  | Varga Roland, Görömbei Bálint, Giányi Marcell, Susla Lőrincz László   | fiú U14. 4x100 m        | 53,52 mp  |
|   | 13. | Berencsi Kata, Szabó Boglárka, Hengsperger Lilla, Tilki Flóra         | leány U14. 4x600 m      | 8:02.49 p |
| <b>U16 és U14 Területi Atlétikai Bajnokság - Kelet - 1. forduló</b>             | 1.  | Török Gyula   | U14. 600 m.             | 1:43.85 p |
|   | 1.  | Tilki Flóra   | U14 300 m.              | 45.04 mp  |
|   | 1.  | Balogh Letícia Doroti   | U16 súlylökés           | 10.86 m   |
|   | 1.  | Balogh Letícia Doroti   | U16 diszkoszvetés       | 33.72 m   |
|   | 2.  | Görömbei Bálint   | U14 80 m.               | 10.85 mp  |
|   | 2.  | Zajác Ádám  | U14 magasugrás          | 150 cm    |
|   | 2.  | Hegedüs Zorka Judit   | U14 80 m.               | 10.73 m   |
|   | 2.  | Hegedüs Zorka Judit   | U14 távolugrás          | 518 cm    |

|  |     |                       |                    |           |
|--|-----|-----------------------|--------------------|-----------|
|  | 2.  | Hegedüs Zorka Judit   | U14 ötösugrás      | 13.20 m   |
|  | 2.  | Lovácsi Zsófia Lujza  | U14 diszkoszvetés  | 22.85 m   |
|  | 2.  | Hegedüs Mátyás        | U16 súlylökés      | 13.58 m   |
|  | 3.  | Majoros tamás         | U14 80 m. gát      | 15.76 mp  |
|  | 3.  | Tilki Flóra           | U14 600 m.         | 1:46.43 p |
|  | 3.  | Berencsi Kata         | U14 1000 m akadály | 3:43.79 p |
|  | 3.  | Nagy Boglárka         | U14 magasugrás     | 135 cm    |
|  | 3.  | Rehó Milán            | U16 diszkoszvetés  | 43.23 m   |
|  | 4.  | Hegedüs Mátyás        | U16 diszkoszvetés  | 40.14 m   |
|  | 4.  | Szabó Luca            | U16. súlylökés     | 9.76 m    |
|  | 5.  | Varga Zsombor         | U14 súlylökés      | 9.06 m    |
|  | 5.  | Körmendi Réka         | U14 80 m.          | 11.31 mp  |
|  | 5.  | Tamás Panna           | U14 diszkoszvetés  | 18.62 m   |
|  | 5.  | Péter László          | U16 100 m.         | 12.12 mp  |
|  | 5.  | Rehó Milán            | U16. súlylökés     | 12.49 m   |
|  | 5.  | Szabó Luca            | U16 diszkoszvetés  | 20.16 m   |
|  | 6.  | Pekola Panna          | U16 diszkoszvetés  | 16.37 m   |
|  | 7.  | Terebesi Boglárka     | U14 diszkoszvetés  | 17.89 m   |
|  | 7.  | Kohán Gergely         | U14. 600 m.        | 1:54.39 p |
|  | 7.  | Berecz József         | U14 80 m. gát      | 20.22 mp  |
|  | 7.  | Kovács Rajmond        | U14 súlylökés      | 7.30 m    |
|  | 7.  | Varga Zsombor         | U14 diszkoszvetés  | 24.44 m   |
|  | 7.  | Tamás Panna           | U14 súlylökés      | 7.44 m    |
|  | 7.  | Békési Lilien         | U16 magasugrás     | 130 cm    |
|  | 8.  | Lovácsi Zsófia Lujza  | U14 súlylökés      | 7.41 m    |
|  | 9.  | Terebesi Boglárka     | U14 súlylökés      | 6.92 m    |
|  | 9.  | Dankó Eszter          | U16 magasugrás     | 115 cm    |
|  | 9.  | Pekola Panna          | U16 súlylökés      | 6.42 m    |
|  | 10. | Márta Nóra            | U14 súlylökés      | 5.84 m    |
|  | 10. | Görömbei Bálint       | U14 távolugrás     | 474 cm    |
|  | 10. | Grósz Péter           | U16 súlylökés      | 12.47 m   |
|  | 10. | Kertész Márta         | U16 100 m.         | 13.39 mp  |
|  | 11. | Barna Bardóczy Lajos  | U14 600 m.         | 2:08.03 p |
|  | 11. | Zajác Ádám            | U14 távolugrás     | 470 cm    |
|  | 11. | Nagy Boglárka         | U14 távolugrás     | 542 cm    |
|  | 11. | Márta Nóra            | U14 diszkoszvetés  | 14.10 m   |
|  | 12. | Halbóver Péter Balázs | U16 súlylökés      | 8.94 m    |
|  | 13. | Kovács Rajmond        | U14 diszkoszvetés  | 18.54 m   |
|  | 13. | Németh Gitta          | U14 80 m.          | 11.57 mp  |
|  | 13. | Kohán Márton          | U16 súlylökés      | 8.86 m    |
|  | 13. | Kohán Márton          | U16 diszkoszvetés  | 25.01 m   |
|  | 13. | Bácskai Kata          | U16 100 m.         | 13.69 m   |
|  | 14. | Grósz Péter           | U16 diszkoszvetés  | 23.60 m   |
|  | 14. | Bácskai Kata          | U16 távolugrás     | 433 cm    |

|   |     |                       |                  |           |
|---|-----|-----------------------|------------------|-----------|
| <b>U18 Atlétikai Magyar Bajnokság - Szekszárd</b>                   | 3.  | Farkas Zoltán         | távolugrás       | 665 cm    |
|   | 3.  | Rentkó Máté           | diszkoszvetés    | 51,75 m   |
|   | 4.  | Vincze Milán          | hármassugrás     | 14,03 m   |
|   | 4.  | Hanász Erika          | diszkoszvetés    | 30,01 m   |
|   | 5.  | Délczeg Péter         | távolugrás       | 628 cm    |
|   | 5.  | Rentkó Máté           | súlylökés        | 15,11 m   |
|   | 6.  | Szabó Sára            | diszkoszvetés    | 29,12 m   |
|   | 7.  | Lőw Gábor             | magasugrás       | 175 cm    |
|   | 7.  | Jenei Ádám            | hármassugrás     | 12,92 m   |
|   | 8.  | Takács Patrik         | diszkoszvetés    | 41,85 m   |
|   | 10. | Kerecsi Eszter        | gerelyhajítás    | 36,68 m   |
|   | 13. | Treszkai Gergő        | gerelyhajítás    | 43,21 m   |
| <b>U16 és U14 Területi Atlétikai Bajnokság - Kelet - 2. forduló</b> | 1.  | Görömbei Bálint       | 80 m.            | 10,66 mp  |
|   | 1.  | Zajác Ádám            | magasugrás       | 150 cm    |
|   | 1.  | Hegedüs Zorka Judit   | 80 m. gát        | 11,33 mp  |
|   | 1.  | Hegedüs Zorka Judit   | ötösugrás        | 13,35 m   |
|   | 1.  | Balogh Letícia Doroti | diszkoszvetés    | 32,14 m   |
|   | 2.  | Török Gyula           | 600 m.           | 1:45.38 p |
|   | 2.  | Hegedüs Zorka Judit   | távolugrás       | 511 cm    |
|   | 2.  | Szabó Luca            | súlylökés        | 9,17 m    |
|   | 3.  | Berencsi Kata         | 600 m.           | 1:50.41 p |
|   | 3.  | Péter László          | 1.000 m.         | 11,85 mp  |
|   | 3.  | Hegedüs Mátyás        | diszkoszvetés    | 40,51 m   |
|   | 4.  | Rehó Milán            | diszkoszvetés    | 40,20 m   |
|   | 4.  | Szőke Mihály          | 600 m.           | 1:47.33 p |
|   | 4.  | Szőke Mihály          | 2.000 m.         | 7:12.03 p |
|   | 4.  | Szabó Boglárka        | 1.000 m. akadály | 3:58.97 p |
|   | 4.  | Kovácsi Zsófia Lujza  | diszkoszvetés    | 20,89 m   |
|   | 4.  | Németh Keve Zalán     | súlylökés        | 8,22 m    |
|   | 4.  | Szabó Luca            | diszkoszvetés    | 21,74 m   |
|   | 5.  | Pekola Panna          | diszkoszvetés    | 17,83 m   |
|   | 5.  | Susla Lőrinc László   | 1.000 m. akadály | 3:35.64 p |
|   | 5.  | Kovács Rajmond        | diszkoszvetés    | 24,69 m   |
|   | 5.  | Szabó Boglárka        | 2.000 m.         | 8:45.68 p |
|   | 6.  | Terebesi Boglárka     | diszkoszvetés    | 17,83 m   |
|   | 6.  | Rékasi László         | súlylökés        | 7,75 m    |
|   | 6.  | Kohán Gergely         | 600 m.           | 1:49.45 p |
|   | 6.  | Majoros Tamás         | 80 m gát         | 15,85 mp  |
|   | 6.  | Körmendi Réka         | 80 m.            | 11,29 mp  |
|   | 6.  | Kertész Márta         | 300 m.           | 43,51 mp  |
|   | 7.  | Kovács Rajmond        | súlylökés        | 7,66 m    |
|   | 7.  | Pintér András         | 600 m.           | 1:49.80 p |
|   | 7.  | Grósz Péter           | diszkoszvetés    | 31,27 m   |



|  |     |                          |                 |           |
|--|-----|--------------------------|-----------------|-----------|
|  | 7.  | Kertész Márta            | 100 m.          | 13,32 m   |
|  | 8.  | Bácskai Kata             | 100 m.          | 13.51 mp  |
|  | 8.  | Tóth András              | 600 m.          | 1:49.89 p |
|  | 8.  | Tóth András              | 2.000 m.        | 7:40.10 p |
|  | 8.  | Kovács Lili Anna         | 80 m.           | 11,37 mp  |
|  | 9.  | Pintér András            | 2.000 m.        | 7:58.69 p |
|  | 9.  | Barna Bardóczy Lajos     | 600 m.          | 2:03.17 p |
|  | 9.  | Görömbei Bálint          | távolugrás      | 478 cm    |
|  | 9.  | Rékasi László            | diszkoszvetés   | 17,19 m   |
|  | 10. | Dajnyics Bence           | diszkoszvetés   | 20,30 m   |
|  | 10. | Hamvai Marcell           | 2.000 m.        | 9:09.04 p |
|  | 10. | Zajác Ádám               | 80 m.           | 11,72 mp  |
|  | 11. | Tarr Zsombor             | 80 m.           | 12,00 mp  |
|  | 11. | Barna Bardóczy Lajos     | 300 m.          | 47,67 mp  |
|  | 11. | Kohán Márton             | diszkoszvetés   | 25,19 m   |
|  | 12. | Kovács Lili Anna         | távolugrás      | 451 cm    |
|  | 12. | Bánszki Rajmond Zsigmond | 100 m.          | 14,71 mp  |
|  | 13. | Berecz József            | 80 m.           | 13,91 mp  |
|  | 13. | Zajác Ádám               | távolugrás      | 451 cm    |
|  | 13. | Halhóber Péter Balázs    | diszkoszvetés   | 19,99 m   |
|  |     |                          |                 |           |
| <b>127. Atlétikai Magyar Bajnokság</b> | 1.  | Nyisztor Petra           | hármassugrás    | 12.94 m   |
|  | 1.  | Bakosi Péter             | magasugrás      | 212 cm    |
|  | 1.  | Helebrandt Máté          | 5 km. Gyaloglás | 19:47.52  |
|  | 1.  | Szikszai Róbert          | diszkoszvetés   | 61.37 m   |
|  | 1.  | Tóth Balázs              | súlylökés       | 17.50 m   |
|  | 2.  | Kerekes Dóra             | diszkoszvetés   | 51.59 m   |
|  | 2.  | Káplár János             | diszkoszvetés   | 54,47 m   |
|  | 4.  | Pál Robin                | hármassugrás    | 14.90 m   |
|  | 6.  | Dr. Abiwu-Türk Bettina   | hármassugrás    | 11.67 m   |
|  |     |                          |                 |           |
| <b>U16 Atlétikai Magyar Bajnokság</b>  | 2.  | Balogh Letícia Doroti    | diszkoszvetés   | 33,87 m   |
|  | 4.  | Hegedüs Mátyás           | súlylökés       | 13,95 m   |
|  | 5.  | Hegedüs Mátyás           | diszkoszvetés   | 44,26 m   |
|  | 9.  | Rehó Milán               | diszkoszvetés   | 41,76 m   |
|  | 10. | Szabó Luca               | diszkoszvetés   | 21,67 m   |
|  | 11. | Grósz Péter              | diszkoszvetés   | 31,60 m   |
|  | 11. | Balogh Letícia Doroti    | súlylökés       | 10,39 m   |
|  | 13. | Rehó Milán               | súlylökés       | 12,28 m   |
|  | 15. | Kertész Márta            | 300 m.          | 43,58 mp  |
|  | 15. | Szabó Luca               | súlylökés       | 9,32 m    |

### X.1.1.1.2. Úszó szakág



A Nyíregyházi Sportcentrum úszó szakága a 2022-es évnek komoly célokkal vágott neki.

Ebben az évben már nem olyan mértékben volt befolyásoló tényező a korona vírus, mint az előző években, de utóhatásai főleg, ami a nemzetközi versenyeket illetve, még mindig jelen voltak. A versenyek nagy része megrendezésre került és az üres lelátók is megteltek, bár a Japánba tervezett májusi világbajnokság júniusra csúszott és Budapest lett a házigazdája. A szakágunk Sztankovics Anna személyében kvalifikált indulót az eseményre.

A versenyztetés mellett továbbra is célunk, hogy egyre több nyíregyházi gyermekkel ismertessük meg az úszást, a „vizes környezet” szépségét, örömeit, ily módon illeszkedve a kormányzat azon elképzeléséhez, hogy valóban „Minden gyermek tanuljon meg úszni”. Ezt a törekvésünket leginkább a februárban, városunkban is elindult „Úszó Nemzet Program” nagyban segítette. Az UNP program szorosan együttműködik a Sportcentrummal. Az együttműködés pozitív hozadékaként a délutáni úszás oktatásunkban nagymértékű létszám növekedést generáltunk, mely bevételeink között is nem várt mértékben megmutatkozik.



A 2022-es esztendőt két főállású (Urbin Tamás vezetőedző, Kovács Rita edző) és 8 fő mellékállású edzővel (Kelemen Ottó, Kelemen Olimpia, Rus János, Kapolka Sándor, Furkó Eliza, Szurovcsják Ivett, Ónodi Gyula, Horváth Bendegúz) kezdtük. Az első félév végén egy edzőnk Kelemen Olimpia Debrecenbe költözött, helyét Vadász Lúcia vette át.

2022-ben a szakágunk a versenyek tekintetében is túlteljesítette a kitűzött célokat. Az áprilisi Magyar Felnőtt Országos Bajnokságon és a június eleji Ifjúsági Országos Bajnokságon elért eredmények kvalifikáltak minket a nemzetközi versenyekre is.

#### **2022-es fő versenyek az alábbiak voltak nemzetközi szinten:**

- **Gymnasiade** 2022.05.14-20. (Franciaország) – Barna Bianka Dorottya
- **Világ bajnokság** 2022.06.18-07.03 (Budapest)- Sztankovics Anna
- **Ifjúsági Európa Bajnokság** 2022.07.06-10. (Otopeni) – Barna Bianka Dorottya
- **Ifjúsági Világ Bajnokság** 2022.08.30-09.04. (Lima) – Barna Bianka Dorottya

#### **Kiemelkedő tehetségeink:**

1. **Sztankovics Anna** – edzője: Szollár Gergő

##### ➤ **Magyar Felnőtt Bajnokság**

- 50 m mell 3.hely, 100 m mell 6. helyezés.
- 50 m gyors 3.hely.

- **FINA Világbajnokság**
  - 50 m mell 19.hely
- **Magyar Rövidpályás Bajnokság**
  - 50 m mell 1.hely (Bajnok) országos csúccsal, 100 m mell 3. helyezés
  - 50 m gyors 3.hely.

Remekül beilleszkedett a csapatba és az egyéni számok mellett a váltókban is hathatós szerepet vállalt az országos bajnokságokon.

## 2. **Hatházi Dóra** - edzői: Kovács Rita, Urbin Tamás

- **Magyar Felnőtt Bajnokság**
  - 200 m pillangó 5.hely
  - 100 m pillangó 6. helyezés.

Dóra az érettségi vizsgáit követően augusztustól Washington állam, Pulman városi egyetemén sportösztöndíjjal tanul és úszik tovább. Természetesen maradt a Nyíregyházi Sportcentrum versenyzője és egyetemi tanulmányai mellett a kiemelt hazai versenyeken rajthoz áll. A legelső versenyén az USA-ban 200 yard pillangón medence csúcsot állított fel.

## 3. **Barna Bianka Dorottya**

- **Junior Világbajnokság**
  - 4x100 m női vegyesváltó 4. hely.
- **Ifjúsági Európa bajnokság**
  - 4x100 m női vegyesváltó 2. hely
- **Gymnasiade 2022 Franciaország**
  - 400 vegyes 2. hely, 200 m pillangó 3. hely, 200 m mell 3. hely
- **Magyar Ifjúsági bajnokság**
  - 50,-100,-200 mell 1. hely (Bajnok)
- **Magyar Felnőtt bajnokság**
  - 200 m mell 3. hely
- **„A” kategóriás országos Diákolimpia**
  - 200 m mell 1. hely (Bajnok)
- **Magyar Rövidpályás Utánpótlás bajnokság**
  - 200 m mell 1. hely (Bajnok)
  - 100 m mell 2. hely
  - 50 m mell 2. hely



Bianka a legnagyobb reménysége a szakosztálynak, eredményeit még első éves ifjúsági korosztályú versenyzőként érte el. A felkészítése komoly feladat az edzői gárda és a Sportcentrum vezetése felé is, hiszen amatőr sportolóként profi szintet képvisel.

## 4. **Molnár Kitti**

- **Magyar Ifjúsági bajnokság**
  - 200 pillangó 8. hely

- **Magyar Rövidpályás Felnőtt bajnokság**
  - 200 m pillangó 7. hely
- **„A” kategóriás országos Diákolimpia**
  - 200 m pillangó 1. hely (Bajnok)

## 5. Barkóczy Roland

- **Magyar Rövidpályás Utánpótlás bajnokság**
  - 200 m mell 2.hely
  - 50 m mell 3. hely

A 2022-es év végéig a bajnokságokon minden korcsoportban részt vettünk, valamint meghívásos versenyek vártak a versenyzőkre:

- |  |                 |
|--|-----------------|
| - Hajós Alfréd Kupa 3. (Debrecen)        | 2022.10.15.     |
| - FINA Világ Kupa (Berlin)               | 2022.10.21-23.  |
| - Vízmű Kupa, Szelektív (Miskolc)        | 2022. 11.04-05. |
| - Magyar Rövidpályás Bajnokság (Felnőtt) | 2022.11.16-19.  |
| - Magyar Rövidpályás Bajnokság (UP)      | 2022.12.07-09.  |
| - Szabolcs Kupa Cikluszáró               | 2022.12.18-19.  |

A szakág életében fontos pályázati lehetőségeket az idei évben is kihasználtuk és a *Műhelytámogatási, Akadémiai-képzési, Aranyjelvényes, illetve Minden gyermek tanuljon meg úszni, Sport21* programokra sikeresen pályáztunk, bár a keret összeg minden pályázat esetében csökkenő tendenciát mutat.

A tömegsport uszodába való bevonása, a város lakosainak sportéletbe való bekapcsolása továbbra is működött az elmúlt félévben is. A „Mozdulj Nyíregyháza „programjait színesítettük szakember által vízben tartott rekreációs mozgással, illetve felnőttek számára tartott úszásoktatással. Itt egy időben 30-40 ember az egészségéért és fittségéért mozoghatott.

A szenior úszóink Kovács Rita edző támogatásával a Masters Európa bajnokságon képviselték Nyíregyházát és bronzéremmel térhettek haza, ezen kívül pedig számos versenyen eredményesen mérettették meg magukat.

Sajnos októberben ismét hatalmas pofont kapott a sportág az elszabadult energia áraknak köszönhetően. A legnagyobb bázisunkat jelentő Eissmann Városi Sportuszodát és az Arany iskola uszodáját bezárták. A sikeres mentő csomagnak köszönhetően ez a veszély csak egy hónapig állt fenn. A Magyar Úszó Szövetség, az NYSÜ Kft. és a Sportcentrum vezetősége folyamatosan kereste a lehetőséget annak, hogyan lehetne ebben a helyzetben tovább üzemeltetni az uszodát. Ez az együttműködés meghozta eredményét és novemberben már szinte zavartalanul működhattunk tovább. Ennek az eredménye az a tény is, hogy a térségben egyetlen nyitva maradt versenyuszoda lévén két napos cikluszáró úszóversenyt rendezhettünk december végén, ahol a megtelt lelátók előtt 230 versenyző mutatta meg tudását.

A belénk fektetett bizalmat az eredményeinkkel köszönjük meg, és bátran kijelenthető, hogy a nehézségek ellenére az Úszó szakág az egyik vezető szakága a Sportcentrum kötelékének.

### X.1.1.1.3. Vívó szakág

Vívó szakágunk két részre oszlik meg, tör- és kardvívásra. Általánosságban elmondhatjuk, hogy mindkét csoport eredményes évet tudhat maga mögött.

#### ❖ Kardvívás



2022-ben a szakág létszáma 42-ről 52-re emelkedett. Versenyzőink elindultak az MVSZ által rendezett pontszerző versenyeken, ezáltal szakágunk az egyesületi pontversenyben a stabil középmezőnyben van. Kiemelt eredmény, hogy junior női kardcsapatunk a korosztályos Országos Bajnokságon a 7. helyet szerezte meg. Augusztusban 15 fővel szakmai edzőtáborban vettünk részt Esztergomban, ahol más klubok vívói is jelen voltak. A 2022-es versenyek eredményei alapján a Nyíregyházi Sportcentrum a vidéki szakosztályok rangsorában már az első

háromban van, versenyzőink közül szinte minden országos versenyen többen jutnak főtáblára, ahol egyre jobb helyezéseket érnek el.

#### Eredményeink:

##### ✓ PBT Magyar Kupa – Junior Férfi és Női Kardverseny és a GKK Reménység Körverseny Újonc Férfi – Női Kardverseny:

- Junior női kard: 33. Halász Panna 36. Nyíri Villő
- Junior férfi kard: 43. Kruták Dávid 54. Varga Csanád 81. Tar Zsombor
- Újonc lány kard: 28. Nagy Hanna Boglárka
- Újonc fiú kard: 40. Szabó Dániel 47. Palicz Áron 49. Tar Csanád

##### ✓ Kadét Kard Országos Bajnokság eredmények:

17. Varga Csanád, 52. Kruták Dávid, 56. Simkó Levente, 61. Tar Zsombor, 65. Miholecz Mátyás, 66. Tar Balázs, 73. Takács Tamás

##### ✓ Junior Magyar Kupa 1. forduló, válogató kardverseny

- Női kard: 27. Nyíri Villő
- Férfi kard: 21. Szántó Dávid 47. Varga Csanád (kadét)

##### ✓ Szolnok, Utánpótlás vidék bajnokság

- Női kardcsapat: 2. hely (csapattagok: Kántor Anett, Nagy Hanna, Boglárka, Szakos Izabella)
- Fiú kardcsapat: 2. hely (csapattagok: Szabó Dániel, Tar Balázs, Tar Zsombor)
- Női kard egyéni: Kántor Anett 8., Nagy Hanna Boglárka 10., Szakos Izabella 11.
- Fiú kard egyéni: Szabó Dániel a 10., Tar Zsombor a 11., Tar Balázs pedig a 12.

##### ✓ U23 EFC Nemzetközi női kardverseny:

Nyíri Villő a rangos 7. helyen végzett. Ez nagyon szép eredménynek számít, mivel Villő még csak 18 éves lesz idén. Halász Panna, aki még csak 17 éves, a 19. helyen zárt.

✓ **Kadet Kard Országos Bajnokság**

A Nyíregyházi Sportcentrum fiatal versenyzőkből álló fiú kadet kard csapata a 10. helyen végzett. A csapat tagjai: Kruták Dávid, Szántó Dávid, Varga Csanád.

✓ **Junior Kard Országos Bajnokság:**

A lányok kardban csapatban a hatodik helyen végeztek egy nagyon erős mezőnyben. Csapattagok: Halász Panna(U17), Németh Eke Lilla(U19), Nyíri Villő(U18)

✓ **Alföld Kupa – Debrecen:**

- Gyerek lány kard: 1. Nagy Hanna Boglárka 3. Szakos Izabella
- Gyerek fiú kard: 1. Szabó Dániel, 3. Gáva Benedek, 5. Palicz Áron
- Serdülő lány kard: 1. Szakos Izabella, 2. Nagy Hanna Boglárka, 3. Kántor Anett
- Serdülő fiú kard: 1. Tar Zsombor, 2. Szabó Dániel, 3. Tar Balázs, 6. Gáva Benedek, 8. Palicz Áron

❖ **Tőr-, párbajtőr**

Szakosztályunk létszáma 2022-ben a közösségi médiákban megjelenített toborzó filmek hatására, növekedésnek elindult. Ebben az évben már elértük a 25-30 főt. Természetesen sajnos itt is van folyamatos lemorzsolódás és újabb jelentkező is. 2021-hez képest (3) már 7 versenyen tudunk részt venni és lassan a közép szinten lévők is bekapcsolódhatnak a versenyek világába. Az látható, hogy az előző évek lemaradásait nem lesz egyszerű bepótolni, de reménykeltően alakultak eredményeink az idei évben. Többen is az első versenyükön vettek részt, bízunk benne, hogy a kezdeti szorongást legyőzve előbb-utóbb ők is egy teljes értékű versenyt tudnak végig vívni.

**Eredményeink:**✓ **01.24-27. - Fülöp Mihály Magyar Kupa Körverseny - Hódmezővásárhely:**

- Gyermek korcsoport: Gurály Eszter 37. helyezés, Gurály Ákos 50. helyezés, Tóth Lőrinc 57. helyezés
- Újonc korcsoport: Gurály Eszter 52. helyezés, Laborczi Noémi 50. helyezés, Gurály Ákos 45. helyezés, Tóth Lőrinc 62. helyezés, Szekeres Hunor 35. helyezés, Valkócz Előd 60. helyezés

✓ **03.18. - Budapest City Kupa - Budapest:**

Gurály Eszter 1. helyezés, Laborczi Noémi 4. helyezés, Ster Nándor 4. helyezés, Tóth Lőrinc 4. helyezés, Valkócz Előd 8. helyezés

✓ **04.24-25. - Gyermek Országos Bajnokság - Hódmezővásárhely:**

Ster Nándor 21. helyezés, Gurály Ákos 32. helyezés, Tóth Lőrinc 37. helyezés, Gurály Eszter 38. helyezés

✓ **05.19. - Országos Diákolimpia - Budapest:**

- III. korcsoport: Ster Nándor 27. helyezés
- III. korcsoport: Gurály Ákos 32. helyezés
- III. korcsoport: Tóth Lőrinc 37. helyezés
- IV. korcsoport: Valkócz Előd 43. helyezés
- III. korcsoport: Gurály Eszter 21. helyezés

- *IV. korcsoport: Laborczy Noémi 38. helyezés*
- ✓ **10.29. - Fülöp Mihály Magyar Kupa Körverseny - Hódmezővásárhely:**  
*Újjonc korcsoport: Ster Nándor 22. helyezés*
- ✓ **11.19-20. - Fülöp Mihály Magyar Kupa Körverseny - Budapest:**
  - *Gyermek korcsoport: Gurály Ákos 19. helyezés, Gurály Eszter 26. helyezés, Kovács Zselyke 31. helyezés*
  - *Újjonc korcsoport: Ster Nándor 17. helyezés, Tóth Lőrinc 45. helyezés, Teremi Mihály 35. helyezés*
- ✓ **12.02-04. - Nemzetközi „December1” Kupa - Szatmárnémeti:**
  - *Gyermek alatti korcsoport: Farkas Hédi 4. helyezés*
  - *Gyermek korcsoport: Gurály Ákos 18. helyezés, Tóth Ruben 27. helyezés, Barkaszi Imre 32. helyezés, Gurály Eszter 15. helyezés*
  - *Újjonc korcsoport: Páll Adél 17. helyezés, Ster Nándor 13. helyezés, Tóth Lőrinc 37. helyezés, Teremi Mihály 34. helyezés, Mankovits Máttyás 40. helyezés, Páll Csaba 25. helyezés*

#### X.1.1.1.4. Judo szakág



A 2022-es év létszámok tekintetében sikeres volt, mivel közel duplájára nőtt judosaink száma. Nagy örömmel szolgál, hogy az Atlétikai Centrumhoz közeli Kertvárosi Általános Iskolából sok új tanítvány kezdett el járni rendszeresen foglalkozásainkra.

Ez volt az első év, amikor Juhász Eszter edző kollégával bővült az edzői „gárda” és már a gyerek és haladó edzések teljesen elkülönülnek egymástól. Tavalyi évben a versenyzés terén elmaradtunk, mivel a sok új kezdővel nem volt célszerű versenyre menni, hiszen sok év hátrányban vannak az olyanokkal szemben, akik már 4-5 éves koruktól űzik a

sportágat.

A mostani nagy létszámnak a megtartó ereje is nagyobb, így észrevehetően rendszeresebben járnak edzésre a fiatalok, melynek eredménye, hogy egyre több színes öves és fekete öves övvizsgát tettek le a sportolóink.

A Judo Szövetség területi bontása szerint szerencsére hosszú utazásokra nem kényszerültünk, hiszen a regionális küzdelmi edzésekre, illetve az övvizsgákra is döntően Miskolcon került sor. Az elmúlt évben sikerült nagy létszámban részt venni ezeken, mintegy 55-60 fiatal jutott el a szövetség által rendezett edzésekre és övvizsgákra. A szakmai értéke ezeknek a küzdelmi edzéseknek igen magas, hiszen gyakorlatilag versenyhelyzetet teremtve, más körülmények között, különböző edzőkkel és versenyzőkkel ismerkednek meg tanítványaink. Így az is érezhető számukra, van-e, és milyen az esetleges lemaradásunk, mi az, amiben fejlődnünk kell ahhoz, hogy valódi versenyeken is minél eredményesebben szerepeljünk a következő évtől.

Összefoglalva az elmúlt évet, megállapíthatjuk, hogy céljainkat 2022-ben elértük, kellő létszámmal, s egyre elhivatottabb fiatalokkal sikerült bővíteni szakágunkat.

### X.1.1.1.5. Korcsolya szakág

Korcsolya szakágunk 2022. éve a fejlődés éve volt. Létszámunk a kezdeti érdeklődés után stabilizálódott és elkezdődhetett a minőségi munka. Szakavatott edzőink segítségével mind a fejlesztés, mind pedig a toborzás, oktatás zökkenőmentes volt.

Sportolóink heti két alkalommal vehettek részt jeges edzéseken, majd a jégpálya tavaszi bezárását követően Debrecenben folytatták a munkát. A szezon lezárásaként szintén Debrecenben egy közel másfél órás, nagyszabású gálaműsor keretében mutatták be megszerzett tudásukat műkorcsolyázóink.



A tavaszi szezon lezárása után sem állt le a munka szakágunkban. Heti egy alkalommal kondicionáló, fejlesztő görkorcsolyás edzésen, egy alkalommal pedig táncos mozgáskultúra fejlesztő foglalkozáson vettek részt sportolóink.

A nyári pihenés és feltöltődés befejeztével augusztusban egyhetes edzőtábor lehetőségét biztosítottuk Debrecenben és a hazai jégpálya nyitására szintén itt folytattuk jeges edzéseinket.

A Nyíregyházi Jégpálya 2022. novemberi megnyitása újra a fejlődés lehetőségét kínálta felénk, de sajnálatos módon az energiaválság okozta korai bezárás nem kedvezett sportágunknak.

Sportolóink ebben a helyzetben sem veszítették el lelkesedésüket, a rövid nyitva tartás időszaka alatt két színvonalas hazai bemutató programmal is kedveskedtek az érdeklődőknek.

### X.1.1.1.6. Tájékozódási futó szakág

Az év elején az alapozásunk jól sikerült, köszönhetően a téli felkészülési edzősorozatnak és az itthoni térképes edzéseknek. A márciusban kezdődött versenyszezon első nagy versenye után két versenyzőnk



– *Balatoni Tamás és Nagy-Kovács Vince* - is beavogatásra került a magyar válogatottba. A fiatalok április elején, a Lengyelországban megrendezett CEYOC-ra, a Közép-Európai Ifjúsági Találkozóra utaztak, melyen öt ország (Csehország, Lengyelország, Magyarország, Németország, Szlovénia) versenyzői találkoztak. Versenyzőink remekül helyt álltak a télies időjárásban megrendezett találkozón.

A nyári, Salgótarjában megrendezett Ifjúsági Európa Bajnokságon Balatoni Tamás képviselte a szabolcsi tájfutó sportot, Városunkat és Nyíregyházi Sportcentrumot. Tamás a két egyéni számban a középmezőnyben végzett.

A Tájfutó szakág 2022. évi eredményességét jelzi, hogy minden magyar bajnokságon és az országos diákolimpián is érdekelték voltunk az eredményhirdetésben. A legnagyobb sikernek a 14 évesek sprintváltó eredményét tartjuk, akik a 2021. évi 2. helyről 2022-ben a dobogó legmagasabb fokára állhattak úgy, hogy a befutó lány versenyzőnk 2021-ben kezdte a tájfutást.

A csapat sikerét jelzi az is, hogy a Nyíregyházi Sportcentrum tájfutói az egyesületek közötti Bajnoki Pontversenyben 110 bajnoki ponttal a 8. helyen végeztek, megelőzve olyan nagy múltú egyesületeket, mint a salgótarjáni, az egri és a miskolci.



**Országos Bajnokságokon elért eredményeink (1-6. helyezés):**

- ✓ **Tömegrajtos Országos Csapatbajnokság:**
  - F18E: 2. Jancsik Endre, Vigh Ervin, Balatoni Tamás
  - N16E: 3. Lakatos Róza, Orosz Panna, Veress Anna
- ✓ **Ultra Hosszútávú Országos Bajnokság:**
  - F60A: 6. Tölgyesi Tibor
- ✓ **Középtávú Országos Bajnokság:**
  - F14-A: 3. Nagy-Kovács Vince
  - F18-A: 3. Balatoni Tamás, 5. Jancsik Endre
  - N14-A: 5. Hengsperger Lilla, 7. Veress Anna
- ✓ **Országos Váltóbajnokság:**
  - F14E: 2. Papp Zoltán Sámuel, Simon Benjámin, Nagy-Kovács Vince
  - F 18E: 2. Jancsik Endre, Vigh Ervin, Balatoni Tamás
- ✓ **Rövidtávú Országos Bajnokság:**
  - F16-A: 5. Vigh Ervin
  - F18-A: 4. Balatoni Tamás, 6. Jancsik Endre
- ✓ **Országos Rövidtávú Váltó Bajnokság:**
  - V14: 1. Veress Anna, Papp Zoltán Sámuel, Nagy-Kovács Vince, Hengsperger Lilla
  - V18: 6. Orosz Panna, Balatoni Tamás, Jancsik Endre, Lakatos Róza
- ✓ **Éjszakai Országos Bajnokság:**
  - F18A: 5. Balatoni Tamás
- ✓ **Országos Egyesületi Váltó Bajnokság:**
  - Férfi: 6. Nagy-Kovács Vince, Balatoni Tamás, Vigh Ervin, Sztojka Milán Szabolcs, Vigh Loránd Eduárd
- ✓ **Hosszútávú Országos Bajnokság:**
  - F14E: 5. Nagy-Kovács Vince
  - F18E: 3. Balatoni Tamás
  - N14E: 3. Veress Anna
  - F60A: 3. Tölgyesi Tibor
- ✓ **Pontbegyűjtő Országos Csapatbajnokság:**
  - F20: 2. Balatoni Tamás, Csis Nándor Imre, Sztojka Milán Szabolcs
  - N14: 4. Veress Anna, Hengsperger Lilla, Görög Gyöngyi
  - N16: 5. hely Lakatos Róza, Orosz Panna, Bőjte Sára

2022-ben szerzett **aranyjelvényes minősítést** szerzett versenyzőink:

- ✓ F18 Balatoni Tamás, Jancsik Endre
- ✓ N16 Lakatos Róza
  - F14 Nagy-Kovács Vince

**Ezüstjelvényes minősítést** szerzett nyolc, II. osztályú minősítést szerzett szintén nyolc versenyzőink.

Az év folyamán többször tartottunk sportági bemutatót a városban, ennek is köszönhetően létszámunk 30 fő körül stabilizálódott. A legkisebbek – alsó tagozatosok – is lelkesen járnak edzésre és igyekszünk számukra is megtanítani a sportág alapjait.

A 2022-ben elért eredményeik alapján a 2023. évi válogatott keretbe meghívott versenyzőink: Veress Anna (N16), Nagy - Kovács Vince (F16) és Balatoni Tamás (F18). Reméljük, hogy sem betegség, sem sérülés nem fogja hátráltatni a felkészülésüket, s a korábbi évekhez hasonlóan tovább fejlődnek, majd ténylegesen magukra ölthetik majd a válogatott mezt, először április elején Szlovákiában.

#### **X.1.1.1.7. Kajak-kenu szakág**

A szakág tényleges elindítását a 2022-es üzleti évben nem tudtuk megvalósítani. Az eltelt egy évben folyamatos tárgyalások, kérelmek, egyeztetések mentén próbálunk megállapodásra jutni a Megyei Horgász Szövetséggel, mindezt eddig eredménytelenül. Tervünket azonban nem adjuk fel, bízunk benne, hogy a 2023-as évben már hajóra szállhatnak a kajak-kenuzni vágyók, hiszen a szükséges felszerelések beszerzése már megtörtént a tárgyévben.

#### **X.1.1.1.8. Tollaslabda szakág**

A tollaslabda sportág a 2021. év szeptemberétől kezdte meg újra az edzéseket a hosszú pandémia okozta leállás után, immár a Sportcentrum kötelékében.

Az Atlétikai Centrum tollaslabda termében zavartalan körülmények között végezhetjük munkánkat. Míg az első félév szeptembertől decemberig a toborzás időszaka volt, addig 2022. januárjától már versenyeket is tudunk rendezni sportolóinknak.

2022. január végén rendeztük meg a Megyei Diákolimpiát, majd márciusban a területi döntőt, ahol három megyéből közel 60 résztvevő mérte össze a tudását, melynek tétje az Országos döntőbe kerülés volt. A Sportcentrum versenyzői közül 10 fő vívta ki a részvételt a Kiskunfélegyházán sorra kerülő Országos döntőbe.

Ezüstérmet szerzett Szilávik Ádám, bronzérmes lett Sólyom Otília, Vitéz Panna, Simon Levente, Szentpáli Marcell és Jámbor Liza.

Az elért eredményekre nagyon büszkék vagyunk, hiszen két év teljes leállás után újra kellett építkeznünk, s akinek van egy kis rálátása erre a sportágra az biztosan tisztában van azzal, hogy ez nem kis feladat ennyi idő alatt.

A második félévben tovább folytattuk a munkát, jelentősen gyarapodott a sportolni vágyó gyerekek száma. Nagy hangsúlyt fektettünk a fiatalabb korosztály számának növelésére (6-10 éves korig) és sportágunk megszerettetésére. Sok ígéretes, ügyes lány van a kezeink alatt, Igyekszünk kihozni belőlük a legjobbakat.

Az őszi versenydőszakban Cegléden vettünk részt több korosztálynak is lehetőséget biztosító tornán. 15 versenyzőnk mérte össze tudását, gyarapította tapasztalatát. A kisebbeknek ez volt az első ranglista versenyük.

Eredmények: Szilávik Ádám 3. h-U-17, Vitéz Panna 2. h-U-19. Jámbor Liza 3. h-U-11.

Véleményünk szerint a 2022-es üzleti évben terveinket teljesíteni tudtuk, és lelkesedésünk töretlen lesz az előttünk álló időszakban is.



## X.1.1.2. Csapatsportágak

### X.1.1.2.1. Kosárlabda szakág

A 2022-es gazdasági évet kosárlabda szempontjából két részre lehet bontani. Az év első szakasza a 2022. január 1-je és június 30-a, a második pedig az augusztus 1-je és a december 31-e között zajló időszak.

Az első időszakban az alábbi eredményeket érték el csapataink:

Az **U18**-as gárda a Nemzeti Junior Bajnokságban a 23. helyen zárt. Szollár Gergő tanítványai képezték az NB1/A U20-as csapat gerincét is, így komoly tapasztalattal gazdagodtak.

Az **U16**-os csapat a Nemzeti Kadett Bajnokság rájátszásába jutott, ahol az országos 25-32 helyért harcoltak. Brugós Olivér tanítványai az alsóházi rájátszásban veretlenül szerezték meg az országos 25. helyet.



Az **U14**-es csapat, Boczkó Ádám és Herczku Márton edzőpáros vezetésével az országos Fiú Serdülő bajnokság főtáblájába jutott. Ott az alsóházban csupán gólkülönbség miatt nem jutottak be az Országos „B” döntőbe, így összesítésben a 21. helyen végeztek.

Az **U12**-es csapat, edzőjük Füzes Tamás, az országos Gyermekek kupa 1. régiójában, az „A” csoportban szerepelt, ahonnan nem jutott be az országos felsőházba. Az alsóházban minden mérkőzésüket megnyerték. Részt vettek továbbá a Szabolcs-Szatmár-Bereg Megyei U12-es bajnokságon is, ahol veretlenül szerezték meg az aranyérmet.

Az **U11**-es csapat, Vajda Tamás edző irányításával az országos Kenguru kupa 1.

regióját megnyerte, így sikeresen kvalifikálta magát az országos rájátszásba, ahol egy győzelemmel és egy vereséggel csoport másodikként bejutott az Országos Fiú Jamboree elnevezésű döntőbe, ahol minden csapat aranyérmet kapott.

A **Kosárpalánta programban** résztvevő csapatok a járványügyi intézkedések miatt sajnos nem tudtak részt venni külsős helyszínen történő sorversenyen, de az edzéseket nagy számban látogatták. A járványügyi korlátozások enyhítése után, házi kosárpalánta sorversenyeket rendeztünk, két alkalommal kb. 100-100 gyerek vett részt a versenyen.

A bajnoki évadot a Szabolcs-Szatmár-Bereg Megyei Évadzáró Jamboree zárta, ahol a Continental Arénában kb. 150 sportcentrumos gyerek vett részt, kosárpalántásoktól U12-ig.

A nyári felkészülés a 2022-23-as szezonra július végén kezdődött egy napközis képző táborral, amelyen 80 gyerek vett részt 12-18 éves kor között.

Ezt követően megkezdte az augusztusi edzéseket az U18, U16, U14, U12-es csapatunk. A felkészülés során napi két edzéssel dolgoztunk. Itt már becsatlakozott a munkába szakágunk új erőnléti edzője: Kőhalmi Orsolya és új kiválasztásért felelős szakembere: Alberto Ona.

A záhonyi/nagykállói U12, U11 és kosárpalántás csapatok szeptemberben, az iskola kezdetével tartották meg az első edzéseiket.

Az U16-os, illetve U12-es csapatunk 1-1 hetes „bentlakásos” nyíregyházi edzőtáborban vett részt az Atlétika Centrumban.

A 2022/23-as bajnoki évad kiírásaira összesen 12 csapattal nevezünk. A sportolói létszám közel 250 fő, amely növekvő tendenciát mutat az előző évhez képest.

Az infrastruktúrát tekintve kilenc helyszínen tartottunk edzéseket, nem csak Nyíregyházán, hanem megszerzte több településen (Záhony, Nagykálló).

Sikereink közé tartozik, hogy az U18-as csapat minden játékosa a Nyíregyházi Élsport Nonprofit Kft. által működtetett U20-as csapat tagja, ahol az NB1/A U20-as bajnokságában szerepelnek.

További sikerünk a „Future Is Bright” egyéni képességfejlesztő mentor program, melyet 2022-ben folytattunk, illetve integráltuk a képzési programunkba. A mentorprogram keretein belül a pluszmunkát vállaló és fejlődni kívánó diák-sportolóknak nyújtottunk egyéni képzési lehetőséget, a hét több napján jellemzően tanítási idő előtt, Brugós Olivér vezetésével.

#### **Versenyző csapataink és a hozzájuk tartozó edzők:**

- |  |   |
|--|---|
| ➤ U18 - vezetőedző:                      | Szollár Gergő, másodedző: Vaskó György, |
| ➤ U16 - vezetőedző:                      | Brugós Olivér, másodedző: Füzes Tamás,  |
| ➤ U14 - vezetőedző:                      | Boczkó Ádám, másodedző: Herczku Márton, |
| ➤ U12 - Sportcentrum:                    | Demeter Ádám,                           |
| ➤ U11 - Sportcentrum és Palánta Apáczai: | Vajda Tamás,                            |
| ➤ U11 - Jókai és Palánta Jókai:          | Kósáné Papp Julianna,                   |
| ➤ Záhony U12:                            | Bodnár György,                          |
| ➤ Nagykálló U12:                         | Papp László,                            |
| ➤ Palánta Nagykálló:                     | Csizmadia Zoltán,                       |
| ➤ Kertváros Palánta:                     | Orendi Botond.                          |

#### **X.1.1.2.2. Kézilabda szakág**

A szakág létszáma 2022. év végén 130 fő körül alakult, edzőink száma 13 fő, ebből 9 fő középfokú edzői diplomával, 4 fő szakedzői képesítéssel rendelkezik. A csapatok munkáját sportorvos, gyúró, gyógytornász, erőnléti edző, technikai vezető és sportmunkatárs segítette. Bázisiskoláink száma hat.

Január elején minden csapatunk elkezdte a felkészülést a tavaszi szezonra. A téli felkészülési időszakban elsősorban az állóképesség fejlesztésre helyeztük a fő hangsúlyt. Február elejétől már minden csapatunk a versenyidőszaknak megfelelő edzőmunkát végzett. Technikai és taktikai edzések voltak a dominánsak.

A bajnokság a felsőházi és az alsóházi küzdelmekkel folytatódott. Csapataink 90%-a a régiós küzdelmekben a felsőházi rájátszásba jutott. Különösen biztató volt a serdülő és az U15 csapatok szereplése. A játékosok mind alkati, mind technikai-taktikai felkészültsége meghaladta a korosztály átlagát. Serdülő lány csapatunk a szezon eleji nehézségek után rendezte sorait, ebben az időben egyre biztatóbb volt az eredményük és a mutatott játék is. Az alsóbb korosztályokban folyamatosan ment a kiválasztás, és nagyon sok szülő jelentkezett, hogy szeretné, ha a gyermeke a covid időszak után kézilabdázni kezdene.

**Eredményeink a 2021/2022-es szezon végén:**

Serdülő csapatunk a II. osztályú küzdelem sorozatban szerepelt, ahol 2. helyezést ért el. A bajnokság végén kedvezőtlenül alakultak az eredmények, és a sorsdöntő mérkőzéseket elvesztette a csapat. Ennek ellenére elégedettek lehetünk a teljesítményükkel, hiszen a korosztály felső határától egy, de van olyan sportoló, aki két évvel is fiatalabb.

U16 csapatunk a II. osztályú küzdelmekben bekerült az országos döntőbe, ahol bronzérmet szereztek.

Az U14 és U15 csapataink szintén az ország legjobb 16 csapata közé került. Mind a két korosztályú csapatról elmondható, hogy nagyon tehetséges sportolókat tartalmaz, eredményességük tekintetében biztató jövőképpel rendelkeznek.

U13, U12 és U11 csapataink a régiós bajnokságban szerepeltek. Ezekben a korosztályokban nincs országos felfutású verseny, sőt táblázatot sem készítenek. Ennek ellenére megállapítható, hogy Erdős Zoltán fiú U13 csapata pozitív győzelmi mutatóval rendelkezett az év során. Még ettől is jobb eredményt ért el Kerekes Tamás csapata, ők a mérkőzések 95%-át megnyerték.

További csapataink is a mérkőzések közel kézharmadát megnyerték, ami az alacsonyabb korosztályoknál igen jónak mondható.

Előkészítő csapataink januártól kezdve három tornán vettek részt a játékprogram keretén belül. A gyerekek nagyon nagy lelkesedéssel vetették magukat a küzdelmekbe, minden alkalommal hatalmas élménnyel gazdagodtak. Ők is a mérkőzések közel kézharmadát megnyerték, ami az alacsonyabb korosztályoknál igen jónak mondható.

Külön kell szólnunk leány serdülő csapatunkról, amely dinamikus fejlődött. Az idén az élményben végeztek a III. osztályú serdülő bajnokságban. Bíróné Nádasi Mariann munkáját dicséri az a tény is, hogy több játékost a Nemzeti Kézilabda Akadémiára felvették.

**A 2022/2023-as szezon kezdése:**

Hat csapatunk vett részt az augusztusi nyári edzőtáborunkban az Atlétikai Centrumban. Az öt napos táborban ideális körülmények között sikerült komoly erőnléti munkát végezni, illetve a technikai elemeket csiszolni. Remek közösségformáló lehetőség volt ez a pár nap.

A csapataink döntő többségében Nyíregyházán napi edzésekkel készültek a bajnokságra.

Ezt követően az új bajnoki évadban a következő csapatainkat neveztük a gyermekbajnokságba: az U15, U14, U12, U13, U11-es korosztályban egy-egy együttessel indultunk. Továbbá a kisiskolás bajnokságba U10-el és U8-al neveztünk.

U20 és U18-as csapatunk a II. osztályú bajnokságban játszik.

Csapataink az őszi bajnokságban felemásan teljesítettek. A fiú csapatok közül külön dicséretet érdemel az U20, 16 és U 15 csapat. Ők a mérkőzéseik döntő többségét nagyon korszerű, és magabiztos játékkal abszolválták. Nagyon örömteli, hogy az U20-as csapat Bozidar Bursac vezetésével komoly országos egyesületek csapatait verte meggyőző teljesítménnyel. A csapat létszáma

folyamatosan nő, feleslegesek voltak a korábbi félelmeink, hogy felnőtt csapat hiányában nehéz lesz a legmagasabb korosztályú gyerekeket egyesületünkben tartani.



Kozma Péter és Varga László csapatai különösen tehetséges sportolókból állnak. Meggyőződésünk, hogy ebből a két korosztályból nagyon komoly játékosok fogják a nyíregyházi kézilabda hírnevét öregbíteni.

Bíróné Nádas Mariann lány (U19) csapata az előző évekhez képest szintet lépett, a magasabb korosztályban versenyeznek a gyerekek, és elmondható, hogy megállják a helyüket, még úgy is, hogy a lányok többsége fiatalabb a korosztályánál.

Az alacsonyabb korcsoportú csapataink szinte kivétel nélkül jó ütemben fejlődnek, a korosztályuknak megfelelő technikai, taktikai és erőnléti szintet teljesítik.

Összességében elmondható, hogy a kézilabda szakág eredményesen, és kiegyensúlyozottan működött a 2022. évben is.

### X.1.1.2.3. Futsal szakág

A 2022-es év a Futsal szakágnál sikeres volt. Ez egyrészt megmutatkozott a létszám növekedésben, illetve az eredményességben is. Mindehhez hozzájárult, hogy a felnőtt csapat a magyar bajnokság legmagasabb osztályában játszik, s ez igen csábító mindazon fiatalok számára, akik vonzalmat éreznek ehhez a sportághoz, s tehetségesek is.

Az év első fele a létszám bővítéséről, a sportág szakmai alapjainak megteremtéséről szólt, továbbá arról, hogy a megyei bajnokságban a fiatal sportolók megfelelő rutint szerezzenek a korosztályos bajnokságban való induláshoz.



Fiatal csapatunk a megyei bajnokság dobogóján végzett, s látható volt, hogy vannak tehetséges, ügyes játékosaink.

A 2022/2023-as bajnoki szezonban az MLSZ által kiírt Országos Futsal Nb1-es bajnokságba két korosztályban nevezetünk csapatot, U17-ben és U20-ban. Ebben a bajnokságban U20-as és U17-es kiírásban is 14-14 csapat vesz részt, így ezáltal minden csapatnak 13 hazai és 13 idegenbeli mérkőzést kell lejátszania. A csapataink a hazai mérkőzéseiket a Nyíregyházán a Continental Arénában, valamint Újfehértón a Szegedi Károly Sport- és Szabadidőközpontban játsszák.

A csapatok létszáma az alábbiak szerint alakul:

- Az U20-as csapat létszáma 20 fő.
- Az U17-es csapat létszáma 13 fő.

#### X.1.1.2.4. Röplabda szakág

Röplabda szakágunk a 2021/2022 bajnoki idényben is egy eredményes szezont tudhat maga mögött, hiszen minden első osztályú csapatunk bekerült az ország legjobb nyolc csapata közé. A II. és III. osztályban versenyző csapataink is bekerültek az országos döntőkbe, ahol egy 3. és egy 5. helyezést sikerült megszerezniük. Az év első felében a Continental Aréna volt az otthona hat csapatunknak is, mivel az iskolákba továbbra is csak a saját tanulók vagy védettségi igazolvánnyal rendelkező gyerekek léphettek be. A szakágunkban az edzőink egymást segítve, megoldotta ezt a feladatot, mely komoly logisztikát igényelt, hogy minden csapatunknak biztosítani tudjuk a korosztályának megfelelő edzés darabszámot, mert a kosarasokkal és kézilabdásokkal is osztoznunk kellett a terem egy-egy részén.

Az év első felében összesen 10 csapattal 816 db edzésen vettek részt sportolóink. A szezon során összesen 166 db mérkőzést játszottak a csapataink, ebből 117 alkalommal győztesen 49 alkalommal vesztesen hagytuk el a játékteret.



Tavasszal négy csapatunk is bekerült az I., II. és III. osztály országos döntőibe, ahol egy ezüst- egy bronzéremmel, valamint egy negyedik és egy ötödik helyezéssel, sok tapasztalattal és nagy élménnyel tértek haza játékosaink.

A kisebb, illetve bajnokságba még nem nevezett csapataink U13-C, U13-D, U13-E U11 és U10 tavasszal a Vollé-Röpsuli programban vettek részt, Miskolcon és hazai környezetben léptek pályára.

Nagy örömünkre meghívót kapott az U15-ös válogatottba a jövőévi hazai rendezésű EB-re készülő csapatba sportolónk, Pampuch Gréta is.

#### **A 2021/2022-es bajnokságban az alábbi eredményekkel végeztek csapataink a korosztályos bajnokságokban:**

##### ❖ U21 junior

Erdősné Balogh Erika tanítványai az U21-es bajnokságban a 8. helyen végeztek. Az év folyamán az NB II-es bajnokságban versenyeztek a gyerekek az alapszakasz 14 mérkőzéséből 13 győzelemmel 1 vereséggel zárták az alapszakaszt. Az U21-es bajnokság rájátszásában 2 tornán szerepelve bejutottunk a legjobb 8 közé, majd szintén 1 tornán dőlt el, a végső helyezésünk.

##### ❖ U19 Ifi

Csapatunk ebben a szezonban az I. osztályban összesen 19 mérkőzést játszott, 12 győzelem és 7 vereség mellett végül a 9. helyen végeztek Erdősné Balogh Erika tanítványai.

##### ❖ U17 serdülő

Sitku Tamara tanítványai az I. osztályú bajnokságban 24 mérkőzést játszottak 9 győzelem, 15 vereséggel a 8. helyen zárták a bajnoki szezont.

**❖ U15-A gyerekek**

Moravszki Gyuláné tanítványai az alapszakaszt követően is, a középszakaszt követően is, a 3. helyen állt, majd az Országos Döntőben is a 4. helyet tudták megszerezni. Összesen 27 mérkőzést játszottak a lányok, ebből 17 győzelemmel és 10 vereséggel zárult.

**❖ U15-B gyerekek III. osztály**

Sztányi Tibor tanítványai a III. osztályban versenyeztek, év végére bejutottak a Kelet 1-4 közé. Összesen 24 mérkőzésből 20 győzelemmel és 4 vereséggel a 3. helyet sikerült megszereznünk.

**❖ U13-A OMB I. osztály**

Moravszki Gyula tanítványai 1 vereséggel az első helyen jutott a döntőbe, ahol is csak a döntőben szenvedtek vereséget, így ezüstéremmel a 2. helyen zárták a bajnokságot. A lányok 25 mérkőzést játszottak a szezonban, összesen 2 vereségük volt.

**❖ U13-B OMB II. osztály**

Szekér Lászlóné tanítványai is bejutottak a II. o. döntőjébe, ahol végül az 5. helyet szerezték meg. A bajnokság folyamán 26 mérkőzést játszottak 20 győzelem és 6 vereség a mérlegük.

**Július elején az alábbi csapatokat neveztek a 2022/2023-as bajnoki szezonba:**

- I. osztályba az U20-U17-U15-U13-U12, csapatainkat
- III. osztályba U15-piros és U13-piros csapatainkat.
- IV. osztályba U15-kék és U15-fehér csapatainkat

Ezen korosztályokkal már augusztus elején megkezdtük a felkészülést. Edzőtábort idén rendhagyó módon a Nyíregyházi Atlétikai Centrumba szerveztük, ahol kiváló körülmények között tudunk dolgozni. Az edzőtáborokat követően augusztusban még napi két edzéssel készültek a csapatok, az elvégzett munka jó alapja lehet a ránk váró bajnokság megmérettetéséhez.

Örömteli, hogy az erőnléti edzéseket továbbra is a Continental Aréna konditermében profi körülmények között tudjuk megtartani. Az U15-ös korosztálytól felfele minden csapatunk egy héten egyszer kondi edzésen vesz részt.




Októberben minden korosztályban elindultak a versenyek. Az őszt folyamán 9 csapattal az alapszakaszt játszottunk összesen 76 mérkőzésen vettek részt a gyerekek, melyből 48 alkalommal győztesen hagytuk el a pályát. Az energiaválság okozta nehézségek ellenére a Tankerület iskoláiban zavartalan körülmények között folytak az edzések. A Bem József Általános Iskolában mérkőzéseket is tudunk rendezni.



### X.1.1.2.5. Jégkorong szakág

Jégkorong szakágunk a 2022. évi szezont U8-as korosztályban kezdte meg. Az U8 korcsoport legfontosabb feladata a 5-7 éves gyerekekkel megismertetni és megszerettetni a korcsolyázás örömét. Mindeközben a tehetséges, jégkorong sporthoz vonzó gyerekek felkutatása és a sportba való beintegrálása továbbra is fő feladatunk volt. Összességében célunk és feladatunk ennek a fejlődésben lévő sportnak a minél szélesebb körű megismertetése és megszerettetése városunkban, a gyerekeknek egy kiváló téli sportolási lehetőség biztosítása.

20 fős állományunk biztonságos versenyzést tett lehetővé. Tehetséges sportolóink sorra nyerték a régiós tornákat. A felkészüléshez heti két jeges edzést és egy szombati 1 órás gyakorlási lehetőséget biztosítottunk. A hazai jégpálya bezárását követően debreceni jégidő bérlésével segítettük sportágunk fejlődését. A nyári időszakban játékos száraz edzésekkel ügyességfejlesztő programokkal, görkorcsolya oktatással vártuk a kicsiket.



A 2022. téli szezonnal elindulásával a Magyar Jégkorong Szövetséggel közösen jégkorong toborzót tartott Társaságunk (2022.11.17.).

A Városi Jégpálya 2022. novemberi megnyitását több szempontból is nagyon vártuk.

A 2022-es bajnoki szezonnal korcsoportváltás miatt lecsökkent versenyzői állományunk feltöltése volt az egyik fő célunk, erre lehetőséget csak a jég biztosított. Másrészt terveinkben szerepelt egy új

U10-es korcsoport beindítása, erre sajnos az energiaválság miatti korai pályabezárás nem nyújtott optimális feltételeket.

Mind ettől függetlenül a rövidre sikerült jeges szezonnal heti két edzés lehetőségével lelkes kis csapattal és lelkes edzőkkel sikeresen zártuk az évet.

## X.1.2. Szabadidő- és Parasport szervezési csoport

### X.1.2.1. Szabadidősport

A Nyíregyházi Sportcentrum 2022-ben is több színvonalas szabadidős sportprogramot szervezett a város lakosságának.



A tavalyi esztendőben 107 csapat részvételével került megrendezésre a Városi DECHATLON-KONYHA MÖBEL – NYÍREGYHÁZI SPORTCENTRUM Kispályás Labdarúgó Bajnokság. A bajnokságban összesen tíz csoport, hét amatőr és három öregfiúk csoportban zajlottak a küzdelmek augusztustól egészen októberig, több mint háromezer résztvevő hatszáz mérkőzést játszott le. 2022. június 17-én került megtartásra a díjátadó ünnepség.

A tárgyévben is megszerveztük a Városi Amatőr Nyíregyházi Sportcentrum Tekebajnokságot 12 csapat részvételével. A Szépkorúak Klubjának tagjai a stadionban zajló építkezések miatt csak a teke sportágban tudnak részt venni, illetve 2022-ben is bekapcsolódhattak a Mozdulj Nyíregyháza! városi sportprogram sorozatba.

Közreműködtünk, a közel hatszáz főt megmozgató „Szépkorúak sporttalálkozójában”. Az esemény helyszíne az Atlétikai Centrum volt, ahol öt sportágban, tizennégy versenyszámban mérették meg magukat a szépkorúak. A rendezvény óriási sikert aratott.



Két év szünet után 2022-ben újra meg tudtuk szervezni a Nyuszi Futást. Ezúttal az Atlétikai Centrumba vártuk a mozogni vágyókat, ahol több mint ezren indultak el a különböző futószámokban.

2022. júniusában és júliusában több száz gyermek részvételével bonyolítottuk le a Sport- és Élmény táborunkat a Continental Arénában, illetve az úszótáborainkat az Eissmann Városi Uszodában. A tábor 2022-ben is hatalmas sikert aratott a résztvevők körében. A gyerekek az alábbi programokban vettek részt:

- úszásoktás, az úszás megszerettetése vízi játékok segítségével;
- röplabda, kosárlabda, kézilabda edzések;
- asztalitenisz-bajnokságok, kispályás labdarúgás;
- kézműves foglalkozások, játékok.





2022. május 28-án szombaton ismét kosarasok lepték el a Kossuth teret, megrendeztük az országos Streetball Challenge Hungary rendezvényt. Idén 65 csapat nevezett, így közel 260 kosaras pattogtatta a labdát. Ahogy minden évben, úgy most is több kategóriában lehetett nevezni. Az eseményt dobó- és zsákolóversenyek színesítették. Újdonság volt, hogy első alkalommal rendezték meg a Continental ContiTech Kft. által a

Continental Vállalati Streetball Bajnokságot, melyre négy csapat nevezett be: a Continental ContiTech Kft., a Michelin Kft., a Marso Kft. és a Városháza-Nyíregyházi Sportcentrum Nonprofit Kft. csapata.



A Nyíregyházi Sportcentrumnál már hagyomány, hogy minden évben a nyári szünetben sporttáborokat szervez a gyerekeknek, a 6-12 éves korosztály számára. 2022-ben a Nyári Sport- és Élménytábor két turnusban (június 20-24-ig, június 27-től július 1-ig), az Úszó Élménytábor pedig 4 turnusban (június 20-24-ig, július 4-8-ig, július 11-15-ig, július 18-22-ig) valósult meg és tette több száz gyerek nyarának egy-egy hetét boldoggá és élménydússá. Az egyesületünk a tábor meghirdetését már tavasszal elkezdte webfelületén, illetve közösségi platformjain (facebook, instagram). A táborok mindennapjairól fotók és videók örökítették meg a programokat. A turnusok befejezését követően egy kérdőív kitöltésére invitálta társaságunk a szülőket, hogy értékeljék táborokat. Az eredményekről videó formájában számoltunk be a Nyíregyházi Sportcentrum facebook felületén.

2022. év nyarán jubileumához érkezett a Sóstó-Gyógyfürdők Zrt. - Nyíregyházi Sportcentrum Nemzetközi Női- és Férfi Strandfoci Fesztivál a Fatum Property Kupáért. 2022-ben igazi kánikulai melegben 36 csapat vett részt a többnapos nemzetközi tornán, köztük 32 férfi és 4 női együttes.



A városi önkormányzati sportnapon szervező és lebonyolítóként a szabadidő szervező csapatunk tevékenyen részt vett.

A 2021-es év elejétől nagyon jó kapcsolat alakult ki a Baptista Szeretet Szolgálat Boldog Gyermekkor Nevelőszülői Hálózatával, akiknek ebben az évben is sikerült egy élménydús sportnapot szervezni. A hozzánk érkező gyerekek megismerkedhettek a kiemelt sportolóinkkal, sportágainkkal, így hatalmas élménnyel gazdagodtak.



Novemberben már hagyományosan ismét megrendeztük 33 csapat részvételével a Városi Teremlabdarúgó Bajnokságot, mely 2022-ben a kialakult energiaválság miatt új helyszínre költözött. Az európai színvonalú Nyírpazony Nagyközség által üzemeltett tornacsarnokban több mint négyszázan rúgták a labdát.



2022-ben két alkalommal – februárban és decemberben – a Városi Jégpálya adott otthont a Nyíregyházi Általános Iskolák Városi Jégtusa Versenyének. Nyolc-nyolc iskola részvételével zajlott a nagy népszerűségnek örvendő esemény, melyen játékos sorversenyen mérhették össze a tudásukat a gyerekek.

## X.1.2.2. Parasport

### X.1.2.2.1. Ülőröplabda

Ülőröplabdásaink a 2021/2022 bajnoki szezonban, már a megszokott körülmények mellett tudtak edzeni, melynek meg is lett az eredménye. Először februárban hozhattuk haza, már a hagyományoknak megfelelően a Magyar Kupát, majd júniusban a 30. bajnoki címünket ünnepelhattuk.

A nyári szünetet követően augusztusban ismét edzésbe áll a csapat, a 2022/2023 szezonban is nevezünk mind a Magyar Kupába, mind a Magyar Bajnokságba.

Az őszi folyamán két fordulót rendezett a Szövetség.

6 mérkőzésből 1 alkalommal vesztesen, míg 5 alkalommal győztesen hagytuk el a pályát.

Decemberben két játékosunk is szerepelt a B-divíziós Európa Bajnokságon aranyérmes szerző válogatottnal.



### X.1.2.2.2. Kerekesszékes vívás

A kerekesszékes szakágunk létszáma: 2 fő.



Tarjányi István a 2022-es évben részt vett minden világtorna versenyen és edzőtáborban a válogatott színeiben.

Az októberben megkezdett paralimpiai kvalifikációs időszakot egy világtorna győzelemmel nyitotta meg Egerben, valamint a decemberi varsói Európa Bajnokságon ezüstérmes zárt.

Jelenleg a világranglista 3. helyén áll. Az Országos Bajnokságot arany és bronzérmes zárt.

Csépke Bence hosszú sérülési időszakot követően, 2022 elején újra elkezdte az edzéseket és az egri világtorna versenyen ígéretesen mutatkozott be. Kardban és párbajtőrben egyaránt a selejtezőkből felkerült a direktkieséses táblára. Az Országos Bajnokságot 6. és 7. helyezéssel zárt.

Nagy büszkeséggel tölt el minket, ezért is említjük meg jelen beszámolóinkban, hogy az elmúlt évben Pákey Béla mesteredzőnk szeptember 14-én a Magyar Paralimpiai Bizottság 25. évfordulója alkalmából ünnepélyes keretek között vehette át a Málnai István díjat, melyet minden évben a kiemelkedő munkát végző, paralimpionokat felkészítő edzők kapnak meg.



### X.3. Üzemeltetési igazgatóság

A Sportcentrum létesítményeit üzemeltető ágazat tevékenységének elsődleges célja a gazdaságosság, a magas kihasználtság elérése és a munkaerő optimalizáció. Feladata állandó, melyet a Társaság üzemeltetésében lévő épületek működési háttérének megteremtését jelenti, illetve a járműparkkal kapcsolatos koordinációs feladatok ellátása.

A Nyíregyházi Sportcentrum Üzemeltetési igazgatóságának működése a 2022-es gazdasági évben nem mondható standardnek. Ha fel kellene bontani a beszámoló tárgyát képező évet, akkor ezt három egységre tudnánk megtenni. Az év első harmadában üzemszerűen működtek létesítményeink, mivel a pandémiás helyzet mérséklődése egy zavartalan évkezdést eredményezett. Az év második harmadában az emelkedő közüzemi díjakról kapott információk alapján, az energiaáremelkedés várható hatását megelőző intézkedések kidolgozása volt a fő feladatunk. Az év harmadik részében az energiafogyasztás racionalizálása volt az intézkedéseink központjában.

A Tulajdonost az elszabaduló energiaárak arra sarkalták, hogy a tulajdonában lévő gazdasági társaságokat felkészítse és válságtervet dolgozzon ki az előttünk álló időszakra. Ezt a válságtervet Társaságunk is kidolgozta, melyhez jó alapot adtak azok az üzemeltetési naplók, amelyek alapján figyeljük



intézményeink energiafelhasználását és meghozzuk azokat a döntéseket, melyeket szükségesnek tartunk a gazdaságos üzemeltetés érdekében.

Elmondhatjuk, hogy ezen a területen nagyon konzekvensen működnek épületeink, így egy nagyon pontos tervet tudtunk elkészíteni a második negyedévben. Ez a terv megmutatta számunkra, hogy a Tulajdonostól kapott instrukciók alapján kiszámított energia egységárak negatívan határozzák meg majd mind a Continental Aréna, mind a Városi Jégpálya üzemeltetését. A terv azt is megmutatta számunkra, hogy a kalkulált díjak tulajdonosi beavatkozás nélkül már nem gazdálkodhatóak ki.

Az áremelkedés két ütemben volt előrevetíthető. Az első ütem a „Gázév” október 01-i kezdete volt, mely kihatott a távhő árának drasztikus emelkedésére. A második ütem az elektromos áram emelkedése, mely 2023. január 01-től következett be. Az energiaválság több tekintetben is átszervezést kívánt meg cégünkötől. Egyszerre érintette a sportszakmai munkát és a sportszervezeti irányítást is. Gondolkodásunk kettős volt. Egyrészt tisztában voltunk azzal, hogy nemcsak munkarendünket kell átgondolnunk, hanem a lehetőségeinkhez képest a legtöbb piaci bevételt is racionalizálnunk kell. Mint említettük, energiafelhasználásunk nagyon költséghatékony volt az energiaválságot megelőzően is, ennek ellenére meg kellett vizsgálnunk, hogy hogyan tudunk a rendelkezésünkre álló forrásból a legtöbb energiát vásárolni, és azt a leghatékonyabban beosztani. Ennek részleteit az alábbi fejezetekben mutatjuk be üzemeltetett épületeinkre lebontva.

#### X.3.1. Continental Aréna üzemeltetése

Rendezvények tekintetében a Continental Arénában a 2022-es év elején visszatértek azok a tradicionális események, melyek 2019-ben is megtalálhatóak voltak rendezvénynaptárunkban. Összesen 150 rendezvénynapot tartottunk a Csarnokban. Eseményeink színes rendezvénypalettát mutattak, mivel a röplabda BL mérkőzésektől, a kiállítás és vásárokig és zenés-táncos rendezvényeken

vehettek részt az Arénába látogatók. Az év első napján rendezték meg az Újévi Koncertet, mely nagy sikerű eseményen szép számmal vettek részt vendégeink. Januárban megkezdődött a zenés-táncos rendezvények sora is, elsőként került megrendezésre a minden évben visszatérő „Winter Face Fesztivál”. Februárban egy új típusú egyedi, rendezvény is a csarnokba látogatott, amely a virtuális világon keresztül kívánta bevezetni a sportolókat az e-sport világába. Ez az országosan turnézó roadshow a „Gamer Show” nevet kapta.

A zenés-táncos rendezvények sorában ki kell emelnünk az április elején megrendezett „Halott Pénz” zenekar koncertjét, mely a Budapest Sportaréna mellett Nyíregyházán is teltházas volt.

Ezt követően a hazai könnyűzenei élet legjava május 13-án a Never Say Never rendezvényszervező iroda által lebonyolított „UV Color Fesztivál” látogatott el városunkba. A rendezvény érdekessége, hogy nem csak a csarnok küzdőterén állítottak színpadot a rendezvényszervezők, hanem a parkolóban is, így közel 3.000 fiatal ünnepelte a nyár végét két helyszínen, azonban egy adott területen, a Continental Arénában.



2022. első félévében további két olyan céges rendezvénynek is helyet adtunk, mely elmaradt a 2021-es Covid19 világjárvány miatt. Örömkre szolgált, hogy mindkettőt hazai városunkban működő nagy hagyományokkal és tradícióval rendelkező cég bonyolította le.

Az egyik rendezvény a Kelet Alfi Kft. 30 éves fennállását ünneplő bál volt, míg a második nagyszabású esemény a Kevíz 21 Zrt., szintén 30 éves Jubileumi rendezvénye volt. A céges rendezvények tekintetében egy új céget is köszönthettünk ebben az évben partnereink között. A nyírbátori DIEHL repülőgép alkatrészeket gyártó cég pótolta elmaradt rendezvényét a csarnokban.

Sport tekintetében a nyíregyházi csapatok az év első felében zavartalanul készülhettek a bajnoki fordulóikra. A 2021-ben Magyar Bajnokságot nyert FATUM-Nyíregyháza női röplabda csapat az év elején több Bajnokok Ligája mérkőzést is a csarnokban játszott. Ennek megrendezése és technikai kiszolgálása komoly próbatétel volt a csarnokot üzemeltető stáb számára. Sajnos a csapatnak nem sikerült megvédenie bajnoki címét, de tisztességes helytállást követően kezdhetette meg a felkészülést augusztus elején. A Hübner Nyíregyháza BS férfi kosárlabda csapatról is pozitívan nyilatkozhatunk. A csapat célját elérte, bent maradt az első osztályban, felkészülését versenyprogramját zavartalanul tudta lebonyolítani az Aréna falai között. Az A'Stúdió Férfi futsal csapat is kiválóan szerepelt a bajnokságban, és ennek köszönhetően szintet lépett, így az év második felében már az első osztályban fogadhatta ellenfeleit hazai pályán. A közösségi szabadidősportok tekintetében is helyt álltunk, hiszen a megszokott menetrend szerint az év első harmadában több „Mozdulj Nyíregyháza!” rendezvénynek adtunk otthont és az esésmegelőző, valamint a gerinctorna programjai heti két alkalommal szintén a csarnok parkettáján zajlott. A nemzetközi sportesemények tekintetében júniusban Teremkerékpár Európa Bajnokságot rendeztünk a Continental Arénában. A kerékpársport szakágai közül a teremlabdarúgás és a művész kerékpár európai élvonalába tartozó sportolókat fogadta az intézmény. A nemzetközi Szövetség kilátásba helyezte, hogy a közeljövőben hasonló rendezvényeknek adhatunk otthont.

A nyári időszak sem telt el eseménytelenül, és rendezvények lebonyolítása nélkül a csarnokba. Ahogyan már említettünk a tárgyévben is az Aréna adott otthont a Nyári Sport-, és Élmenytábornak. A kulturális programok tekintetében a Cantemus kórusfesztivál és kiemelkedő volt, melyre 14 országból érkeztek kórusok, és közel 1000 énekes állt a színpadon egyidőben a nyíregyházi nagyközönség előtt.

Bevezetőmben már említettük az év hátralévő részében az üzemeltetés központjában nemcsak a rendezvények biztonságos lebonyolítása állt, hanem az energiával való gazdálkodás kapta a legnagyobb hangsúlyt. Meg kellett vizsgálnunk, hogy melyek azok a korszerűsítések, amelyek rövid távon eredményt hozhatnak és amelyekkel rövidtávon energiát tudunk megtakarítani. Már korábban is jeleztük a Tulajdonos részére, hogy a légkezelő rendszereink átalakításával az energia felhasználásunkat harminc százalékkal csökkenteni tudjuk. Ennek lényege abban rejlett, hogy egy „bypass” ágat építettünk a küzdőteret fűtő légkezelőkbe. Ennek működési elve a levegő visszakeringtetése abban az esetben, ha a küzdőtéren mért CO érték nem jelzi számunkra azt, hogy elhasználódott a levegő. Mindezekon túlmenően átállítottuk a mozgásérzékelőket, megszüntettük a parkolónak a térvilágítását és a használati meleg víz előállítását elektromosra cseréltük.

A fűtési szezon elkezdésével a Tulajdonos azt a határozatot hozta, hogy a Continental Aréna részlegesen bezárja. A meghozott közgyűlési határozat értelmében a rendezvényeket a felmerült közüzemi díjak külön megtérítésének ellenében fogadhatunk be. A sportmérkőzéseket és edzéseket, amíg a Csarnok belső hőmérséklete megengedte az intézményben tartottuk. Ezt követően a bajnoki fordulókat a Zrínyi Ilona Gimnázium Kollégiumának tornatermében bonyolítottuk le. A sportirányítást elektromos temperálással az év végéig fenntartottuk. A rendezvényszervező partnereink megtérítették a közüzemi költségeket, így rendezvény nem maradt el. A hagyományosan a Csarnokban megrendezett évadzáró események közül a Continental, a Michelin, a LEGO és a Coloplast tartotta meg eseményeit. Nagy örömünkre szolgált, hogy 2022. decemberében első alkalommal az Eissmann és a Raiffeisen Bank karácsonyi rendezvényei is az Aréna falai között zajlottak.

### X.3.2. Városi Jégpálya üzemeltetése

A létesítmény tekintetében elmondhatjuk, hogy az első negyedévben érvényben lévő járványügyi intézkedések nem hatottak a létesítményre hatványozottan negatívan. A pálya üzemszerűen működött. A beléptetést magasabb őrzési létszám igénybevételével koordináltuk.

A pályán a Nyíregyházi Sportcentrum és a Szabolcsi Sólymok jégkorong csapatai végeztek felkészülési edzőmunkát és bonyolították le hazai bajnoki mérkőzéseiket. Továbbá Korcsolya szakágunk sportolói is birtokba vették a létesítményt.

A korai tavasz igaz megnehezítette a jég megtartását, mellyel a vártnál magasabbra szökött az energiafelhasználás, de a pályatest minőségét ez nem befolyásolta.


A nyári időszakban a szükséges karbantartási munkálatok kapták a fő hangsúlyt. A jégkészítő gép és a jégkarbantartó rollba szükséges felülvizsgálatait úgy időzítettük, hogy azok biztonsággal elkészüljenek, és ne okozzanak fennakadást egy esetleg kora téli nyitás esetén.

A sportszakmai munka sem állt meg a létesítményben szezonon kívül. A pályatestre elhelyeztünk egy inline borítást, mely több csapatnak is edzéslehetőséget nyújtott. Az alapozó időszak kezdetén a kézilabdázók végeztek edzőmunkát a pályán, majd a jégkorong csapatok görkörösolyázó edzéseit tartották a küzdőtéren. A hasznosítás szempontjából új lehetőséget kínált a felület, és így sikerült szabadidős sporttevékenységre használnunk. Továbbá a pályát bekapcsoltuk az idei évben is a Nyári Sport- és Élmenytáborunk helyszínévé.





Hasonlóan, mint az Aréna esetében a Jégpálya üzemeltetése tekintetében is mérlegelnünk kellett az előttünk álló energiaválságos időszak esetleges negatív hatásait, annak kihatását az üzemeltetési költségekre. A 2022. IV. negyedéves üzemeltetéshez nagyban hozzájárult, hogy a Városi Jégpálya üzemelése 100%-osan elektromos árammal történik, melynek díja 2022.12.31-éig nem emelkedett. De, mivel egyes üzemeltetési költségek közvetetten megemelkedtek, így erre a piaci helyzetre a II. félévben már reagálnunk kellett és a belépőjegyek emelése mellett döntöttünk, annak érdekében, hogy a pálya gazdaságos üzemeltetését meg tudjuk teremteni. Az eredményes üzemeltetéshez az is hozzájárult, hogy igyekeztünk kihasználni az év végi közigazgatási szünetet és szinte hétről-hétre rendezvényekkel töltöttük meg a jégszezont, mint pl. Mikulás Party, Szilveszteri Party... stb. Illetve a prognosztizált zárás miatt az iskolák is igyekeztek kihasználni a pálya rendelkezésre állását december hónapban, hiszen Nyíregyháza MJV Önkormányzata ebben az évben is biztosította a jégidőt a délelőtti órákban a nyíregyházi iskolák részére általános testnevelés keretében a kihelyezett órák megtartására.



### **X.3.3. István utcai ingatlan (Mozgáscentrum) üzemeltetése**

Az István utcai ingatlant 2022-ben is raktárként használtuk, ahol a használaton kívül lévő, vagy szezonálisan használt eszközeink tárolását oldottuk meg. Változás volt azonban, hogy a terület egy részét az év közepétől bérbe adtuk az OBI Hungary Retail Kft-nek, raktározás céljából, ezáltal némi bérleti díjat tudunk elszámolni bevételeink között.

**XI. Tárgyévi jelentősebb beruházások**

A tárgyévi jelentősebb összegű beruházásainkat az alábbi táblázatban foglaltuk össze:

| S.sz. | Megnevezés  | Bekerülési érték<br>(e Ft) |
|-------|---|----------------------------|
| 1.    | Röplabdaállvány verseny antennatokkal, hálóval 2 db           | 1 146                      |
| 2.    | Páramentesítő berendezés beépítése - Aréna Wellness terem     | 1 956                      |
| 3.    | Fűtőszál beépítés melegvíz előállításához - Aréna             | 567                        |
| 5.    | Bypasság kiépítése légkezelő rendszerben - Aréna              | 7 418                      |
| 6.    | Kisműfüves pálya felújítása - Városi Stadion                  | 1 575                      |
| 7.    | Külső homlokzati burkolatok javítása - Aréna                  | 2 031                      |
| 8.    | DMS One iktatóprogram 5 db                                    | 1 504                      |
| 9.    | Kpulley Advanced System kondicionáló gép                      | 1 465                      |
| 10.   | Polanik szerhitelesítő berendezés                             | 3 162                      |
| 11.   | Eleiko verseny súlyemelő súlykészlet 150 kg - 2 szett         | 3 999                      |
| 12.   | Fotocella sport időmérő 5 infrakapus berendezés               | 1 498                      |
| 13.   | MK-1 basic kajak - 7 db                                       | 2 356                      |
| 14.   | MK-2 Basic kajak - 1 db                                       | 495                        |
| 15.   | Eszkimo kajak - 2 db  | 508                        |
| 16.   | Lapát Kajner - 10 db  | 562                        |
| 17.   | Kondicionáló park (AC) BeStrong - Atlétikai Centrum területén | 12 075                     |
| 18.   | Elektromos kezelőasztal                                       | 845                        |
| 19.   | Összecsukható és hordozható masszázsszágy - 2 db              | 430                        |
| 20.   | POLAR pulzusmérő óra - 34 db                                  | 3 454                      |
| 21.   | Jégpálya vápa csatorna szigetelési munkálatok                 | 3 086                      |
| 22.   | Notebook 4 db   | 899                        |
| 23.   | Tablet 3 db   | 520                        |
| 24.   | Asztali számítógép 3 db                                       | 679                        |
| 26.   | Theragun Recovery Air PRO masszázsgép - 2 db                  | 1 905                      |
| 28.   | Ultrahang vizsgálófejek                                       | 6 540                      |
| 29.   | 12-csatomás/12-elvezetéses EKG készülék                       | 1 759                      |
| 30.   | Kémiai analizátor   | 2 833                      |
| 31.   | Alumínium röplabda hálótartó oszlop 80x80 mm                  | 1 040                      |
| 32.   | Klímaberendezés SPLIT - Aréna Stúdió                          | 402                        |

A táblázatban felsoroltakon túlmenően beszerzésre kerültek ad hoc szükségessé váló kis értékű eszközök, mint pl. mobiltelefonok, székek, továbbá kisebb értékű gyógyászati-, sporteszközök, felszerelések.

# **MELLÉKLETEK**

## 1. számú melléklet

adatok e Ft-ban

| EREDMÉNYKIMUTATÁS                              |                    |                  |                  |                |                  |                  |                  |                |                          |                  |                  |                 |                  |                  |                  |                 |
|--|--------------------|------------------|------------------|----------------|------------------|------------------|------------------|----------------|--------------------------|------------------|------------------|-----------------|------------------|------------------|------------------|-----------------|
| MEGNEVEZÉS                                     | KÖZPONTI IRÁNYÍTÁS |                  |                  |                | SPORTIGAZGATÓSÁG |                  |                  |                | ÜZEMELTETÉSI IGAZGATÓSÁG |                  |                  |                 | Összesen         |                  |                  |                 |
|  | Tény<br>2021. év   | Terv<br>2022. év | Tény<br>2022. év |                | Tény<br>2021. év | Terv<br>2022. év | Tény<br>2022. év |                | Tény<br>2021. év         | Terv<br>2022. év | Tény<br>2022. év |                 | Tény<br>2021. év | Terv<br>2022. év | Tény<br>2022. év |                 |
|  |                    |                  | ezer Ft          | %              |                  |                  | ezer Ft          | %              |                          |                  | ezer Ft          | %               |                  |                  | ezer Ft          | %               |
| I. Értékesítés nettó árbevétele                | 382                | 350              | 270              | 77,14%         | 39 308           | 53 118           | 84 130           | 158,38%        | 85 695                   | 91 475           | 126 361          | 138,14%         | 125 385          | 144 943          | 210 761          | 145,41%         |
| II. Aktivált saját teljesítmények értéke       | 0                  | 0                | 0                | -              | 0                | 0                | 0                | -              | 0                        | 0                | 0                | -               | 0                | 0                | 0                | -               |
| III. Egyéb bevételek                           | 118 389            | 3 432 604        | 3 423 724        | 99,74%         | 545 406          | 851 131          | 816 009          | 95,87%         | 141 894                  | 128 607          | 126 884          | 98,66%          | 805 689          | 4 412 342        | 4 366 617        | 98,96%          |
| IV. Anyagjellegű ráfordítások                  | 31 142             | 31 739           | 33 368           | 105,13%        | 159 912          | 297 050          | 300 621          | 101,20%        | 133 057                  | 146 028          | 151 971          | 104,07%         | 324 111          | 474 817          | 485 960          | 102,35%         |
| V. Személyi jellegű ráfordítások               | 89 806             | 97 230           | 92 157           | 94,78%         | 268 562          | 336 581          | 318 676          | 94,68%         | 58 983                   | 56 255           | 55 317           | 98,33%          | 417 351          | 490 067          | 466 150          | 95,12%          |
| VI. Értécsökkenési leírás                      | 5 564              | 4 944            | 4 681            | 94,68%         | 97 205           | 94 993           | 94 139           | 99,10%         | 16 525                   | 16 206           | 16 178           | 99,83%          | 119 294          | 116 143          | 114 998          | 99,01%          |
| VII. Egyéb ráfordítások                        | 721                | 3 301 100        | 3 300 944        | 100,00%        | 50 740           | 173 234          | 176 574          | 101,93%        | 4 865                    | 550              | 510              | 92,73%          | 56 326           | 3 474 884        | 3 478 028        | 100,09%         |
| <b>A. Üzemi (Üzleti) tevékenység eredménye</b> | <b>-8 462</b>      | <b>-2 059</b>    | <b>-7 156</b>    | <b>347,48%</b> | <b>8 295</b>     | <b>2 391</b>     | <b>10 129</b>    | <b>423,69%</b> | <b>14 159</b>            | <b>1 043</b>     | <b>29 269</b>    | <b>2806,95%</b> | <b>13 992</b>    | <b>1 374</b>     | <b>32 242</b>    | <b>2346,61%</b> |
| VIII. Pénzügyi műveletek bevételei             | 4                  | 4                | 1                | 25,00%         | 0                | 0                | 12               | -              | 0                        | 0                | 0                | -               | 4                | 4                | 13               | 325,00%         |
| IX. Pénzügyi műveletek ráfordításai            | 0                  | 10               | 3                | -              | 2                | 0                | 137              | -              | 0                        | 0                | 0                | -               | 2                | 10               | 140              | 1400,00%        |
| <b>B. Pénzügyi műveletek eredménye</b>         | <b>4</b>           | <b>-6</b>        | <b>-2</b>        | <b>33,33%</b>  | <b>-2</b>        | <b>0</b>         | <b>-125</b>      | <b>-</b>       | <b>0</b>                 | <b>0</b>         | <b>0</b>         | <b>-</b>        | <b>2</b>         | <b>-6</b>        | <b>-127</b>      | <b>2116,67%</b> |
| <b>C. Adózás előtti eredmény</b>               | <b>-8 458</b>      | <b>-2 065</b>    | <b>-7 158</b>    | <b>346,57%</b> | <b>8 293</b>     | <b>2 391</b>     | <b>10 004</b>    | <b>418,46%</b> | <b>14 159</b>            | <b>1 043</b>     | <b>29 269</b>    | <b>2806,95%</b> | <b>13 994</b>    | <b>1 368</b>     | <b>32 115</b>    | <b>2347,61%</b> |

adatok e Ft-ban

| EREDMÉNYKIMUTATÁS - SPORTIGAZGATÓSÁG           |                            |                  |                  |               |                             |                  |                  |                |   |                  |                  |                |                  |                  |                  |                |
|--|----------------------------|------------------|------------------|---------------|-----------------------------|------------------|------------------|----------------|---|------------------|------------------|----------------|------------------|------------------|------------------|----------------|
| MEGNEVEZÉS                                     | Sportigazgatóság általános |                  |                  |               | Utánpótlás nevelési csoport |                  |                  |                | Szabadidő- és Paraspport szervezési csoport |                  |                  |                | Összesen         |                  |                  |                |
|  | Tény<br>2021. év           | Terv<br>2022. év | Tény<br>2022. év |               | Tény<br>2021. év            | Terv<br>2022. év | Tény<br>2022. év |                | Tény<br>2021. év                            | Terv<br>2022. év | Tény<br>2022. év |                | Tény<br>2021. év | Terv<br>2022. év | Tény<br>2022. év |                |
|  |                            |                  | ezer Ft          | %             |                             |                  | ezer Ft          | %              |   |                  | ezer Ft          | %              |                  |                  | ezer Ft          | %              |
| I. Értékesítés nettó árbevétele                | 4 176                      | 4 200            | 4 933            | 117,45%       | 25 900                      | 37 998           | 61 820           | 162,69%        | 9 232                                       | 10 920           | 17 377           | 159,13%        | 39 308           | 53 118           | 84 130           | 158,38%        |
| II. Aktivált saját teljesítmények értéke       | 0                          | 0                | 0                | -             | 0                           | 0                | 0                | -              | 0   | 0                | 0                | -              | 0                | 0                | 0                | -              |
| III. Egyéb bevételek                           | 116 300                    | 241 337          | 238 270          | 98,73%        | 426 226                     | 596 340          | 570 151          | 95,61%         | 2 880                                       | 13 454           | 7 588            | 56,40%         | 545 406          | 851 131          | 816 009          | 95,87%         |
| IV. Anyagjellegű ráfordítások                  | 5 820                      | 5 322            | 5 520            | 103,72%       | 150 723                     | 282 558          | 285 860          | 101,17%        | 3 369                                       | 9 170            | 9 241            | 100,77%        | 159 912          | 297 050          | 300 621          | 101,20%        |
| V. Személyi jellegű ráfordítások               | 29 749                     | 41 883           | 37 112           | 88,61%        | 234 166                     | 281 441          | 271 727          | 96,55%         | 4 647                                       | 13 257           | 9 837            | 74,20%         | 268 562          | 336 581          | 318 676          | 94,68%         |
| VI. Értécsökkenési leírás                      | 34 252                     | 26 284           | 28 734           | 109,32%       | 62 784                      | 68 582           | 65 279           | 95,18%         | 169   | 127              | 126              | 99,21%         | 97 205           | 94 993           | 94 139           | 99,10%         |
| VII. Egyéb ráfordítások                        | 50 000                     | 173 234          | 172 493          | 99,57%        | 740                         | 0                | 4 081            | -              | 0   | 0                | 0                | -              | 50 740           | 173 234          | 176 574          | 101,93%        |
| <b>A. Üzemi (Üzleti) tevékenység eredménye</b> | <b>655</b>                 | <b>-1 186</b>    | <b>-656</b>      | <b>55,30%</b> | <b>3 713</b>                | <b>1 757</b>     | <b>5 024</b>     | <b>285,87%</b> | <b>3 927</b>                                | <b>1 820</b>     | <b>5 761</b>     | <b>316,61%</b> | <b>8 295</b>     | <b>2 391</b>     | <b>10 129</b>    | <b>423,69%</b> |
| VIII. Pénzügyi műveletek bevételei             | 0                          | 0                | 12               | -             | 0                           | 0                | 0                | -              | 0   | 0                | 0                | -              | 0                | 0                | 12               | -              |
| IX. Pénzügyi műveletek ráfordításai            | 0                          | 0                | 0                | -             | 2                           | 0                | 137              | -              | 0   | 0                | 0                | -              | 2                | 0                | 137              | -              |
| <b>B. Pénzügyi műveletek eredménye</b>         | <b>0</b>                   | <b>0</b>         | <b>12</b>        | <b>-</b>      | <b>-2</b>                   | <b>0</b>         | <b>-137</b>      | <b>-</b>       | <b>0</b>                                    | <b>0</b>         | <b>0</b>         | <b>-</b>       | <b>-2</b>        | <b>0</b>         | <b>-125</b>      | <b>-</b>       |
| <b>C. Adózás előtti eredmény</b>               | <b>655</b>                 | <b>-1 186</b>    | <b>-644</b>      | <b>54,28%</b> | <b>3 711</b>                | <b>1 757</b>     | <b>4 887</b>     | <b>278,08%</b> | <b>3 927</b>                                | <b>1 820</b>     | <b>5 761</b>     | <b>316,61%</b> | <b>8 293</b>     | <b>2 391</b>     | <b>10 004</b>    | <b>418,46%</b> |

adatok e Ft-ban

| MEGNEVEZÉS                                     | EREDMÉNYKIMUTATÁS - SZABADIDŐ ÉS PARASPORT SZERVEZÉSI CSOPORT |                  |                  |                |                  |                  |                  |          |                  |                  |                  |                |
|--|---|------------------|------------------|----------------|------------------|------------------|------------------|----------|------------------|------------------|------------------|----------------|
|  | SZABADIDŐSPORT  |                  |                  |                | PARASPORT        |                  |                  |          | ÖSSZESEN         |                  |                  |                |
|  | Tény<br>2021. év  | Terv<br>2022. év | Tény<br>2022. év |                | Tény<br>2021. év | Terv<br>2022. év | Tény<br>2022. év |          | Tény<br>2021. év | Terv<br>2022. év | Tény<br>2022. év |                |
|  |   |                  | ezer Ft          | %              |                  |                  | ezer Ft          | %        |                  |                  | ezer Ft          | %              |
| I. Értékesítés nettó árbevétele                | 7 982   | 9 670            | 14 877           | 153,85%        | 1 250            | 1 250            | 2 500            | 200,00%  | 9 232            | 10 920           | 17 377           | 159,13%        |
| II. Aktivált saját teljesítmények értéke       | 0   | 0                | 0                | -              | 0                | 0                | 0                | -        | 0                | 0                | 0                | -              |
| III. Egyéb bevételek                           | 2 702   | 5 000            | 5 070            | 101,40%        | 178              | 8 454            | 2 518            | 29,78%   | 2 880            | 13 454           | 7 588            | 56,40%         |
| IV. Anyagjellegű ráfordítások                  | 2 770   | 5 080            | 7 309            | 143,88%        | 599              | 4 090            | 1 932            | 47,24%   | 3 369            | 9 170            | 9 241            | 100,77%        |
| V. Személyi jellegű ráfordítások               | 4 241   | 7 704            | 8 107            | 105,24%        | 406              | 5 554            | 1 730            | 31,15%   | 4 647            | 13 257           | 9 837            | 74,20%         |
| VI. Értécsökkenési leírás                      | 169   | 127              | 126              | 99,21%         | 0                | 0                | 0                | -        | 169              | 127              | 126              | 99,21%         |
| VII. Egyéb ráfordítások                        | 0   | 0                | 0                | -              | 0                | 0                | 0                | -        | 0                | 0                | 0                | -              |
| <b>A. Üzemi (Üzleti) tevékenység eredménye</b> | <b>3 504</b>  | <b>1 759</b>     | <b>4 405</b>     | <b>250,37%</b> | <b>423</b>       | <b>60</b>        | <b>1 356</b>     | <b>-</b> | <b>3 927</b>     | <b>1 820</b>     | <b>5 761</b>     | <b>316,61%</b> |
| VIII. Pénzügyi műveletek bevételei             | 0   | 0                | 0                | -              | 0                | 0                | 0                | -        | 0                | 0                | 0                | -              |
| IX. Pénzügyi műveletek ráfordításai            | 0   | 0                | 0                | -              | 0                | 0                | 1                | -        | 0                | 0                | 0                | -              |
| <b>B. Pénzügyi műveletek eredménye</b>         | <b>0</b>  | <b>0</b>         | <b>0</b>         | <b>-</b>       | <b>0</b>         | <b>0</b>         | <b>-1</b>        | <b>-</b> | <b>0</b>         | <b>0</b>         | <b>0</b>         | <b>-</b>       |
| <b>C. Adózás előtti eredmény</b>               | <b>3 504</b>  | <b>1 759</b>     | <b>4 405</b>     | <b>250,37%</b> | <b>423</b>       | <b>60</b>        | <b>1 355</b>     | <b>-</b> | <b>3 927</b>     | <b>1 820</b>     | <b>5 761</b>     | <b>316,61%</b> |

adatok e Ft-ban

| MEGNEVEZÉS                                     | EREDMÉNYKIMUTATÁS - Utánpótlás nevelési csoport |                  |                  |                |                  |                  |                  |                |                  |                  |                  |                |
|--|---|------------------|------------------|----------------|------------------|------------------|------------------|----------------|------------------|------------------|------------------|----------------|
|  | Csapatsportágak                                 |                  |                  |                | Egyéni sportágak |                  |                  |                | Összesen         |                  |                  |                |
|  | Tény<br>2021. év                                | Terv<br>2022. év | Tény<br>2022. év |                | Tény<br>2021. év | Terv<br>2022. év | Tény<br>2022. év |                | Tény<br>2021. év | Terv<br>2022. év | Tény<br>2022. év |                |
|  |   |                  | ezer Ft          | %              |                  |                  | ezer Ft          | %              |                  |                  | ezer Ft          | %              |
| I. Értékesítés nettó árbevétele                | 13 005  | 16 388           | 20 882           | 127,42%        | 12 895           | 21 610           | 40 938           | 189,44%        | 25 900           | 37 998           | 61 820           | 162,69%        |
| II. Aktivált saját teljesítmények értéke       | 0   | 0                | 0                | -              | 0                | 0                | 0                | -              | 0                | 0                | 0                | -              |
| III. Egyéb bevételek                           | 295 829   | 356 516          | 367 738          | 103,15%        | 130 397          | 239 824          | 202 413          | 84,40%         | 426 226          | 596 340          | 570 151          | 95,61%         |
| IV. Anyagjellegű ráfordítások                  | 78 658  | 132 749          | 151 643          | 114,23%        | 72 065           | 149 809          | 134 217          | 89,59%         | 150 723          | 282 558          | 285 860          | 101,17%        |
| V. Személyi jellegű ráfordítások               | 174 041   | 181 033          | 175 086          | 96,71%         | 60 125           | 100 408          | 96 641           | 96,25%         | 234 166          | 281 441          | 271 727          | 96,55%         |
| VI. Értécsökkenési leírás                      | 55 559  | 60 096           | 59 673           | 99,30%         | 7 225            | 8 486            | 5 606            | 66,06%         | 62 784           | 68 582           | 65 279           | 95,18%         |
| VII. Egyéb ráfordítások                        | 710   | 0                | 4 051            | -              | 30               | 0                | 30               | -              | 740              | 0                | 4 081            | -              |
| <b>A. Üzemi (Üzleti) tevékenység eredménye</b> | <b>-134</b>                                     | <b>-974</b>      | <b>-1 833</b>    | <b>188,18%</b> | <b>3 847</b>     | <b>2 731</b>     | <b>6 857</b>     | <b>251,04%</b> | <b>3 713</b>     | <b>1 757</b>     | <b>5 024</b>     | <b>285,87%</b> |
| VIII. Pénzügyi műveletek bevételei             | 0   | 0                | 0                | -              | 0                | 0                | 0                | -              | 0                | 0                | 0                | -              |
| IX. Pénzügyi műveletek ráfordításai            | 2   | 0                | 132              | -              | 0                | 0                | 5                | -              | 2                | 0                | 137              | -              |
| <b>B. Pénzügyi műveletek eredménye</b>         | <b>-2</b>                                       | <b>0</b>         | <b>-132</b>      | <b>-</b>       | <b>0</b>         | <b>0</b>         | <b>-5</b>        | <b>-</b>       | <b>-2</b>        | <b>0</b>         | <b>-137</b>      | <b>-</b>       |
| <b>C. Adózás előtti eredmény</b>               | <b>-136</b>                                     | <b>-974</b>      | <b>-1 965</b>    | <b>201,74%</b> | <b>3 847</b>     | <b>2 731</b>     | <b>6 852</b>     | <b>250,85%</b> | <b>3 711</b>     | <b>1 757</b>     | <b>4 887</b>     | <b>278,08%</b> |

| MEGNEVEZÉS                                     | EREDMÉNYKIMUTATÁS - CSAPATSPORTÁGAK |                  |                  |               |                  |                  |                  |              |                  |                  |                  |               |                  |                  |                  |              |                  |                  |                  |                |                  |                  |                  |                |
|--|-------------------------------------|------------------|------------------|---------------|------------------|------------------|------------------|--------------|------------------|------------------|------------------|---------------|------------------|------------------|------------------|--------------|------------------|------------------|------------------|----------------|------------------|------------------|------------------|----------------|
|  | Kosárlabda                          |                  |                  |               | Kézilabda        |                  |                  |              | Futsal           |                  |                  |               | Röplabda         |                  |                  |              | Jégkorong        |                  |                  |                | Összesen         |                  |                  |                |
|  | Tény<br>2021. év                    | Terv<br>2022. év | Tény<br>2022. év |               | Tény<br>2021. év | Terv<br>2022. év | Tény<br>2022. év |              | Tény<br>2021. év | Terv<br>2022. év | Tény<br>2022. év |               | Tény<br>2021. év | Terv<br>2022. év | Tény<br>2022. év |              | Tény<br>2021. év | Terv<br>2022. év | Tény<br>2022. év |                | Tény<br>2021. év | Terv<br>2022. év | Tény<br>2022. év |                |
|  |                                     |                  | ezer Ft          | %             |                  |                  | ezer Ft          | %            |                  |                  | ezer Ft          | %             |                  |                  | ezer Ft          | %            |                  |                  | ezer Ft          | %              |                  |                  | ezer Ft          | %              |
| I. Értékesítés nettó árbevétele                | 4 619                               | 4 440            | 7 871            | 177,27%       | 2 812            | 4 300            | 5 087            | 118,30%      | 2 938            | 3 000            | 796              | 26,53%        | 2 493            | 3 648            | 6 324            | 173,36%      | 143              | 1 000            | 804              | 80,40%         | 13 005           | 16 388           | 20 882           | 127,42%        |
| II. Aktivált saját teljesítmények értéke       | 0                                   | 0                | 0                | -             | 0                | 0                | 0                | -            | 0                | 0                | 0                | -             | 0                | 0                | 0                | -            | 0                | 0                | 0                | -              | 0                | 0                | 0                | -              |
| III. Egyéb bevételek                           | 105 338                             | 122 042          | 123 559          | 101,24%       | 98 034           | 99 235           | 103 044          | 103,84%      | 4 031            | 6 535            | 8 313            | 127,21%       | 81 899           | 118 668          | 121 703          | 102,56%      | 6 527            | 10 036           | 11 119           | 110,79%        | 295 829          | 356 516          | 367 738          | 103,15%        |
| IV. Anyagi jellegű ráfordítások                | 31 206                              | 40 854           | 45 631           | 111,69%       | 23 822           | 42 516           | 47 623           | 112,01%      | 915              | 4 343            | 4 838            | 111,40%       | 21 267           | 40 719           | 47 176           | 115,86%      | 1 448            | 4 317            | 6 375            | 147,67%        | 78 658           | 132 749          | 151 643          | 114,23%        |
| V. Személyi jellegű ráfordítások               | 51 216                              | 60 070           | 60 056           | 99,98%        | 61 240           | 51 232           | 44 229           | 86,33%       | 1 725            | 2 202            | 2 740            | 124,43%       | 54 597           | 61 052           | 62 639           | 102,60%      | 5 263            | 6 477            | 5 422            | 83,71%         | 174 041          | 181 033          | 175 086          | 96,71%         |
| VI. Értécsökkenési leírás                      | 29 291                              | 28 711           | 27 842           | 96,97%        | 15 172           | 9 311            | 12 937           | 138,94%      | 1 904            | 1 041            | 1 041            | 100,00%       | 9 192            | 21 033           | 17 853           | 84,88%       | 0                | 0                | 0                | -              | 55 559           | 60 096           | 59 673           | 99,30%         |
| VII. Egyéb ráfordítások                        | 127                                 | 0                | 0                | -             | 495              | 0                | 3 341            | -            | 72               | 0                | 0                | -             | 16               | 0                | 391              | -            | 0                | 0                | 319              | -              | 710              | 0                | 4 051            | -              |
| <b>A. Üzemi (Üzleti) tevékenység eredménye</b> | <b>-1 883</b>                       | <b>-3 153</b>    | <b>-2 099</b>    | <b>66,57%</b> | <b>117</b>       | <b>476</b>       | <b>1</b>         | <b>0,21%</b> | <b>2 353</b>     | <b>1 949</b>     | <b>490</b>       | <b>25,14%</b> | <b>-680</b>      | <b>-488</b>      | <b>-32</b>       | <b>6,56%</b> | <b>-41</b>       | <b>242</b>       | <b>-193</b>      | <b>-79,88%</b> | <b>-134</b>      | <b>-974</b>      | <b>-1 833</b>    | <b>188,18%</b> |
| VIII. Pénzügyi műveletek bevételei             | 0                                   | 0                | 0                | -             | 0                | 0                | 0                | -            | 0                | 0                | 0                | -             | 0                | 0                | 0                | -            | 0                | 0                | 0                | -              | 0                | 0                | 0                | -              |
| IX. Pénzügyi műveletek ráfordításai            | 0                                   | 0                | 129              | -             | 0                | 0                | 0                | -            | 0                | 0                | 0                | -             | 2                | 0                | 3                | -            | 0                | 0                | 0                | -              | 2                | 0                | 132              | -              |
| <b>B. Pénzügyi műveletek eredménye</b>         | <b>0</b>                            | <b>0</b>         | <b>-129</b>      | <b>-</b>      | <b>0</b>         | <b>0</b>         | <b>0</b>         | <b>-</b>     | <b>0</b>         | <b>0</b>         | <b>0</b>         | <b>-</b>      | <b>-2</b>        | <b>0</b>         | <b>-3</b>        | <b>-</b>     | <b>0</b>         | <b>0</b>         | <b>0</b>         | <b>-</b>       | <b>-2</b>        | <b>0</b>         | <b>-132</b>      | <b>-</b>       |
| <b>C. Adózás előtti eredmény</b>               | <b>-1 883</b>                       | <b>-3 153</b>    | <b>-2 228</b>    | <b>70,67%</b> | <b>117</b>       | <b>476</b>       | <b>1</b>         | <b>0,21%</b> | <b>2 353</b>     | <b>1 949</b>     | <b>490</b>       | <b>25,14%</b> | <b>-682</b>      | <b>-488</b>      | <b>-35</b>       | <b>7,18%</b> | <b>-41</b>       | <b>242</b>       | <b>-193</b>      | <b>-79,88%</b> | <b>-136</b>      | <b>-974</b>      | <b>-1 965</b>    | <b>201,74%</b> |

| MEGNEVEZÉS                                     | EREDMÉNYKIMUTATÁS - EGYÉNI SPORTÁGAK |                  |                  |                |                  |                  |                  |                |                  |                  |                  |                |                  |                  |                  |               |                  |                  |                  |          |                  |                  |                  |                |                  |                  |                  |                |                    |                  |                  |                |              |              |              |                |
|--|--------------------------------------|------------------|------------------|----------------|------------------|------------------|------------------|----------------|------------------|------------------|------------------|----------------|------------------|------------------|------------------|---------------|------------------|------------------|------------------|----------|------------------|------------------|------------------|----------------|------------------|------------------|------------------|----------------|--------------------|------------------|------------------|----------------|--------------|--------------|--------------|----------------|
|  | Atlétika                             |                  |                  |                | Judo             |                  |                  |                | Korcsolya        |                  |                  |                | Vívó             |                  |                  |               | Kajak-kenu       |                  |                  |          | Úszás            |                  |                  |                | Tollaslabda      |                  |                  |                | Tájékozódási futás |                  |                  |                | Összesen     |              |              |                |
|  | Tény<br>2021. év                     | Terv<br>2022. év | Tény<br>2022. év |                | Tény<br>2021. év | Terv<br>2022. év | Tény<br>2022. év |                | Tény<br>2021. év | Terv<br>2022. év | Tény<br>2022. év |                | Tény<br>2021. év | Terv<br>2022. év | Tény<br>2022. év |               | Tény<br>2021. év | Terv<br>2022. év | Tény<br>2022. év |          | Tény<br>2021. év | Terv<br>2022. év | Tény<br>2022. év |                | Tény<br>2021. év | Terv<br>2022. év | Tény<br>2022. év |                | Tény<br>2021. év   | Terv<br>2022. év | Tény<br>2022. év |                |              |              |              |                |
|  |                                      |                  | ezer Ft          | %              |                  |                  | ezer Ft          | %              |                  |                  | ezer Ft          | %              |                  |                  | ezer Ft          | %             |                  |                  | ezer Ft          | %        |                  |                  | ezer Ft          | %              |                  |                  | ezer Ft          | %              |                    |                  | ezer Ft          | %              | ezer Ft      | %            | ezer Ft      | %              |
| I. Értékesítés nettó árbevétele                | 5 319                                | 7 600            | 14 861           | 195,54%        | 733              | 1 800            | 3 563            | 197,94%        | 746              | 800              | 2 742            | 342,75%        | 948              | 2 500            | 4 005            | 160,20%       | 0                | 150              | 0                | -        | 4 306            | 7 400            | 13 162           | 177,86%        | 156              | 360              | 789              | 219,17%        | 687                | 1 000            | 1 816            | 181,60%        | 12 895       | 21 610       | 40 938       | 189,44%        |
| II. Aktivált saját teljesítmények értéke       | 0                                    | 0                | 0                | -              | 0                | 0                | 0                | -              | 0                | 0                | 0                | -              | 0                | 0                | 0                | -             | 0                | 0                | 0                | -        | 0                | 0                | 0                | -              | 0                | 0                | 0                | -              | 0                  | 0                | 0                | -              | 0            | 0            | 0            | -              |
| III. Egyéb bevételek                           | 55 242                               | 79 462           | 81 680           | 102,79%        | 2 530            | 13 398           | 7 952            | 59,35%         | 330              | 4 620            | 4 233            | 91,62%         | 8 077            | 39 667           | 32 570           | 82,11%        | 59               | 4 834            | 0                | -        | 59 767           | 79 189           | 63 274           | 79,90%         | 1 780            | 7 743            | 5 130            | 66,25%         | 2 612              | 10 911           | 7 574            | 69,42%         | 130 397      | 239 824      | 202 413      | 84,40%         |
| IV. Anyagi jellegű ráfordítások                | 35 070                               | 55 920           | 57 865           | 103,48%        | 2 003            | 10 504           | 7 485            | 71,26%         | 778              | 5 160            | 5 688            | 110,23%        | 3 322            | 23 582           | 20 285           | 86,02%        | 72               | 1 805            | 35               | 1,94%    | 27 647           | 40 421           | 33 166           | 82,05%         | 1 083            | 4 751            | 3 525            | 74,19%         | 2 090              | 7 666            | 6 168            | 80,46%         | 72 065       | 149 809      | 134 217      | 89,59%         |
| V. Személyi jellegű ráfordítások               | 23 351                               | 30 133           | 37 485           | 124,40%        | 1 221            | 4 538            | 3 590            | 79,11%         | 2                | 0                | 0                | -              | 5 923            | 17 462           | 15 794           | 90,45%        | 0                | 2 043            | 0                | -        | 27 493           | 38 873           | 35 039           | 90,14%         | 817              | 3 312            | 2 174            | 65,64%         | 1 318              | 4 046            | 2 559            | 63,25%         | 60 125       | 100 408      | 96 641       | 96,25%         |
| VI. Értécsökkenési leírás                      | 302                                  | 724              | 81               | 11,19%         | 0                | 0                | 0                | -              | 0                | 0                | 0                | -              | 0                | 500              | 0                | -             | 0                | 1 136            | 0                | -        | 6 923            | 6 126            | 5 525            | 90,19%         | 0                | 0                | 0                | -              | 0                  | 0                | 0                | -              | 7 225        | 8 486        | 5 606        | 66,06%         |
| VII. Egyéb ráfordítások                        | 0                                    | 0                | 0                | -              | 0                | 0                | 0                | -              | 0                | 0                | 0                | -              | 0                | 0                | 0                | -             | 0                | 0                | 0                | -        | 30               | 0                | 30               | -              | 0                | 0                | 0                | -              | 0                  | 0                | 0                | -              | 30           | 0            | 30           | -              |
| <b>A. Üzemi (Üzleti) tevékenység eredménye</b> | <b>1 838</b>                         | <b>285</b>       | <b>1 110</b>     | <b>389,42%</b> | <b>39</b>        | <b>156</b>       | <b>440</b>       | <b>282,05%</b> | <b>296</b>       | <b>260</b>       | <b>1 287</b>     | <b>495,00%</b> | <b>-220</b>      | <b>623</b>       | <b>496</b>       | <b>79,66%</b> | <b>-13</b>       | <b>0</b>         | <b>-35</b>       | <b>-</b> | <b>1 980</b>     | <b>1 169</b>     | <b>2 676</b>     | <b>228,98%</b> | <b>36</b>        | <b>40</b>        | <b>220</b>       | <b>550,00%</b> | <b>-109</b>        | <b>199</b>       | <b>663</b>       | <b>333,02%</b> | <b>3 847</b> | <b>2 731</b> | <b>6 857</b> | <b>251,04%</b> |
| VIII. Pénzügyi műveletek bevételei             | 0                                    | 0                | 0                | -              | 0                | 0                | 0                | -              | 0                | 0                | 0                | -              | 0                | 0                | 0                | -             | 0                | 0                | 0                | -        | 0                | 0                | 0                | -              | 0                | 0                | 0                | -              | 0                  | 0                | 0                | -              | 0            | 0            | 0            | -              |
| IX. Pénzügyi műveletek ráfordításai            | 0                                    | 0                | 5                | -              | 0                | 0                | 0                | -              | 0                | 0                | 0                | -              | 0                | 0                | 0                | -             | 0                | 0                | 0                | -        | 0                | 0                | 0                | -              | 0                | 0                | 0                | -              | 0                  | 0                | 0                | -              | 0            | 0            | 5            | -              |
| <b>B. Pénzügyi műveletek eredménye</b>         | <b>0</b>                             | <b>0</b>         | <b>-5</b>        | <b>-</b>       | <b>0</b>         | <b>0</b>         | <b>0</b>         | <b>-</b>       | <b>0</b>         | <b>0</b>         | <b>0</b>         | <b>-</b>       | <b>0</b>         | <b>0</b>         | <b>0</b>         | <b>-</b>      | <b>0</b>         | <b>0</b>         | <b>0</b>         | <b>-</b> | <b>0</b>         | <b>0</b>         | <b>0</b>         | <b>-</b>       | <b>0</b>         | <b>0</b>         | <b>0</b>         | <b>-</b>       | <b>0</b>           | <b>0</b>         | <b>0</b>         | <b>-</b>       | <b>0</b>     | <b>0</b>     | <b>-5</b>    | <b>-</b>       |
| <b>C. Adózás előtti eredmény</b>               | <b>1 838</b>                         | <b>285</b>       | <b>1 105</b>     | <b>387,66%</b> | <b>39</b>        | <b>156</b>       | <b>440</b>       | <b>282,05%</b> | <b>296</b>       | <b>260</b>       | <b>1 287</b>     | <b>495,00%</b> | <b>-220</b>      | <b>623</b>       | <b>496</b>       | <b>79,66%</b> | <b>-13</b>       | <b>0</b>         | <b>-35</b>       | <b>-</b> | <b>1 980</b>     | <b>1 169</b>     | <b>2 676</b>     | <b>228,98%</b> | <b>36</b>        | <b>40</b>        | <b>220</b>       | <b>550,00%</b> | <b>-109</b>        | <b>199</b>       | <b>663</b>       | <b>333,02%</b> | <b>3 847</b> | <b>2 731</b> | <b>6 852</b> | <b>250,85%</b> |

adatok e Ft-ban

| MEGNEVEZÉS                                     | ÜZEMELTETÉSI IGAZGATÓSÁG           |                  |                  |               |                            |                  |                  |                |                  |                  |                  |                 |
|--|------------------------------------|------------------|------------------|---------------|----------------------------|------------------|------------------|----------------|------------------|------------------|------------------|-----------------|
|  | Üzemeltetési igazgatóság általános |                  |                  |               | Létesítmények üzemeltetése |                  |                  |                | Összesen         |                  |                  |                 |
|  | Tény<br>2021. év                   | Terv<br>2022. év | Tény<br>2022. év |               | Tény<br>2021. év           | Terv<br>2022. év | Tény<br>2022. év |                | Tény<br>2021. év | Terv<br>2022. év | Tény<br>2022. év |                 |
|  |                                    |                  | ezer Ft          | %             |                            |                  | ezer Ft          | %              |                  |                  | ezer Ft          | %               |
| I. Értékesítés nettó árbevétele                | 905                                | 1 100            | 868              | 78,91%        | 84 790                     | 90 375           | 125 493          | 138,86%        | 85 695           | 91 475           | 126 361          | 138,14%         |
| II. Aktivált saját teljesítmények értéke       | 0                                  | 0                | 0                | -             | 0                          | 0                | 0                | -              | 0                | 0                | 0                | -               |
| III. Egyéb bevételek                           | 32 974                             | 33 000           | 37 530           | 113,73%       | 108 920                    | 95 607           | 89 354           | 93,46%         | 141 894          | 128 607          | 126 884          | 98,66%          |
| IV. Anyagjellegű ráfordítások                  | 6 361                              | 5 925            | 8 423            | 142,16%       | 126 696                    | 140 103          | 143 548          | 102,46%        | 133 057          | 146 028          | 151 971          | 104,07%         |
| V. Személyi jellegű ráfordítások               | 28 282                             | 29 441           | 30 402           | 103,26%       | 30 701                     | 26 814           | 24 915           | 92,92%         | 58 983           | 56 255           | 55 317           | 98,33%          |
| VI. Értécsökkenési leírás                      | 287                                | 362              | 609              | 168,23%       | 16 238                     | 15 844           | 15 569           | 98,26%         | 16 525           | 16 206           | 16 178           | 99,83%          |
| VII. Egyéb ráfordítások                        | 466                                | 550              | 508              | 92,36%        | 4 399                      | 0                | 2                | -              | 4 865            | 550              | 510              | 92,73%          |
| <b>A. Üzemi (Üzleti) tevékenység eredménye</b> | <b>-1 517</b>                      | <b>-2 178</b>    | <b>-1 544</b>    | <b>70,88%</b> | <b>15 676</b>              | <b>3 221</b>     | <b>30 813</b>    | <b>956,61%</b> | <b>14 159</b>    | <b>1 043</b>     | <b>29 269</b>    | <b>2806,95%</b> |
| VIII. Pénzügyi műveletek bevételei             | 0                                  | 0                | 0                | -             | 0                          | 0                | 0                | -              | 0                | 0                | 0                | -               |
| IX. Pénzügyi műveletek ráfordításai            | 0                                  | 0                | 0                | -             | 0                          | 0                | 0                | -              | 0                | 0                | 0                | -               |
| <b>B. Pénzügyi műveletek eredménye</b>         | <b>0</b>                           | <b>0</b>         | <b>0</b>         | <b>-</b>      | <b>0</b>                   | <b>0</b>         | <b>0</b>         | <b>-</b>       | <b>0</b>         | <b>0</b>         | <b>0</b>         | <b>-</b>        |
| <b>C. Adózás előtti eredmény</b>               | <b>-1 517</b>                      | <b>-2 178</b>    | <b>-1 544</b>    | <b>70,88%</b> | <b>15 676</b>              | <b>3 221</b>     | <b>30 813</b>    | <b>956,61%</b> | <b>14 159</b>    | <b>1 043</b>     | <b>29 269</b>    | <b>2806,95%</b> |

adatok e Ft-ban

| MEGNEVEZÉS                                     | EREDMÉNYKIMUTATÁS - LÉTESÍTMÉNYEK ÜZEMELTETÉSE |                  |                  |                |                              |                  |                  |                 |                          |                  |                  |                 |  |                  |                  |          |                  |                  |                  |                |
|--|--|------------------|------------------|----------------|------------------------------|------------------|------------------|-----------------|--------------------------|------------------|------------------|-----------------|--|------------------|------------------|----------|------------------|------------------|------------------|----------------|
|  | Continental Aréna üzemeltetése                 |                  |                  |                | Városi Jégpálya üzemeltetése |                  |                  |                 | István utca üzemeltetése |                  |                  |                 | Városi Uszoda üzemeltetésben való közreműködés |                  |                  |          | Összesen         |                  |                  |                |
|  | Tény<br>2021. év                               | Terv<br>2022. év | Tény<br>2022. év |                | Tény<br>2021. év             | Terv<br>2022. év | Tény<br>2022. év |                 | Tény<br>2021. év         | Terv<br>2022. év | Tény<br>2022. év |                 | Tény<br>2021. év                               | Terv<br>2022. év | Tény<br>2022. év |          | Tény<br>2021. év | Terv<br>2022. év | Tény<br>2022. év |                |
|  |  |                  | ezer Ft          | %              |                              |                  | ezer Ft          | %               |                          |                  | ezer Ft          | %               |  |                  | ezer Ft          | %        |                  |                  | ezer Ft          | %              |
| I. Értékesítés nettó árbevétele                | 53 025   | 56 625           | 75 089           | 132,61%        | 25 336                       | 33 750           | 49 675           | 147,19%         | 0                        | 0                | 729              | -               | 6 429  | 0                | -                | -        | 84 790           | 90 375           | 125 493          | 138,86%        |
| II. Aktivált saját teljesítmények értéke       | 0  | 0                | 0                | -              | 0                            | 0                | 0                | -               | 0                        | 0                | 0                | -               | 0  | 0                | 0                | -        | 0                | 0                | 0                | -              |
| III. Egyéb bevételek                           | 64 728   | 80 031           | 75 778           | 94,69%         | 14 805                       | 15 576           | 13 576           | 87,16%          | 0                        | 0                | 0                | -               | 29 387   | 0                | 0                | -        | 108 920          | 95 607           | 89 354           | 93,46%         |
| IV. Anyagjellegű ráfordítások                  | 89 943   | 106 666          | 107 981          | 101,23%        | 24 681                       | 33 341           | 35 397           | 106,17%         | 91                       | 96               | 170              | 177,08%         | 11 981   | 0                | 0                | -        | 126 696          | 140 103          | 143 548          | 102,46%        |
| V. Személyi jellegű ráfordítások               | 8 884  | 12 408           | 11 610           | 93,57%         | 8 279                        | 14 406           | 13 305           | 92,36%          | 0                        | 0                | 0                | -               | 13 538   | 0                | 0                | -        | 30 701           | 26 814           | 24 915           | 92,92%         |
| VI. Értécsökkenési leírás                      | 14 803   | 14 900           | 14 538           | 97,57%         | 1 065                        | 944              | 1 031            | 109,22%         | 0                        | 0                | 0                | -               | 370  | 0                | 0                | -        | 16 238           | 15 844           | 15 569           | 98,26%         |
| VII. Egyéb ráfordítások                        | 38   | 0                | 0                | -              | 0                            | 0                | 2                | -               | 0                        | 0                | 0                | -               | 4 361  | 0                | 0                | -        | 4 399            | 0                | 2                | -              |
| <b>A. Üzemi (Üzleti) tevékenység eredménye</b> | <b>4 085</b>                                   | <b>2 682</b>     | <b>16 738</b>    | <b>624,11%</b> | <b>6 116</b>                 | <b>635</b>       | <b>13 516</b>    | <b>2127,88%</b> | <b>-91</b>               | <b>-96</b>       | <b>559</b>       | <b>-582,29%</b> | <b>5 566</b>                                   | <b>0</b>         | <b>0</b>         | <b>-</b> | <b>15 676</b>    | <b>3 221</b>     | <b>30 813</b>    | <b>956,61%</b> |
| VIII. Pénzügyi műveletek bevételei             | 0  | 0                | 0                | -              | 0                            | 0                | 0                | -               | 0                        | 0                | 0                | -               | 0  | 0                | 0                | -        | 0                | 0                | 0                | -              |
| IX. Pénzügyi műveletek ráfordításai            | 0  | 0                | 0                | -              | 0                            | 0                | 0                | -               | 0                        | 0                | 0                | -               | 0  | 0                | 0                | -        | 0                | 0                | 0                | -              |
| <b>B. Pénzügyi műveletek eredménye</b>         | <b>0</b>                                       | <b>0</b>         | <b>0</b>         | <b>-</b>       | <b>0</b>                     | <b>0</b>         | <b>0</b>         | <b>-</b>        | <b>0</b>                 | <b>0</b>         | <b>0</b>         | <b>-</b>        | <b>0</b>                                       | <b>0</b>         | <b>0</b>         | <b>-</b> | <b>0</b>         | <b>0</b>         | <b>0</b>         | <b>-</b>       |
| <b>C. Adózás előtti eredmény</b>               | <b>4 085</b>                                   | <b>2 682</b>     | <b>16 738</b>    | <b>624,11%</b> | <b>6 116</b>                 | <b>635</b>       | <b>13 516</b>    | <b>2127,88%</b> | <b>-91</b>               | <b>-96</b>       | <b>559</b>       | <b>-582,29%</b> | <b>5 566</b>                                   | <b>0</b>         | <b>0</b>         | <b>-</b> | <b>15 676</b>    | <b>3 221</b>     | <b>30 813</b>    | <b>956,61%</b> |

| NYÍREGYHÁZI SPORTCENTRUM NONPROFIT KFT.     |                    |                  |                  |               |                  |                  |                  |                |                          |                  |                  |                |                  |                  |                  |                |
|---|--------------------|------------------|------------------|---------------|------------------|------------------|------------------|----------------|--------------------------|------------------|------------------|----------------|------------------|------------------|------------------|----------------|
| BEVÉTELEK ALAKULÁSA                         |                    |                  |                  |               |                  |                  |                  |                |                          |                  |                  |                |                  |                  |                  |                |
| Megnevezés                                  | KÖZPONTI IRÁNYÍTÁS |                  |                  |               | SPORTIGAZGATÓSÁG |                  |                  |                | ÜZEMELTETÉSI IGAZGATÓSÁG |                  |                  |                | ÖSSZESEN         |                  |                  |                |
|   | Tény<br>2021. év   | Terv<br>2022. év | Tény<br>2022. év |               | Tény<br>2021. év | Terv<br>2022. év | Tény<br>2022. év |                | Tény<br>2021. év         | Terv<br>2022. év | Tény<br>2022. év |                | Tény<br>2021. év | Terv<br>2022. év | Tény<br>2022. év |                |
|   |                    |                  | ezer Ft          | %             |                  |                  | ezer Ft          | %              |                          |                  | ezer Ft          | %              |                  |                  | ezer Ft          | %              |
| Sportrendezvények árbevétele                | 0                  | 0                | 0                | -             | 13 160           | 14 008           | 26 146           | 186,65%        | 0                        | 0                | 0                | -              | 13 160           | 14 008           | 26 146           | 186,65%        |
| Sportszolgáltatási, oktatási díj árbevétele | 0                  | 0                | 0                | -             | 15 887           | 30 810           | 49 693           | 161,29%        | 0                        | 0                | 0                | -              | 15 887           | 30 810           | 49 693           | 161,29%        |
| Bérbeadásból származó árbevétel             | 136                | 150              | 0                | -             | 2 938            | 2 900            | 796              | 27,45%         | 49 758                   | 56 600           | 69 365           | 122,55%        | 52 832           | 59 650           | 70 161           | 117,62%        |
| Reklámtevékenység árbevétele                | 0                  | 0                | 50               | -             | 1 806            | 1 920            | 4 024            | 209,58%        | 20 125                   | 15 625           | 15 625           | 100,00%        | 21 931           | 17 545           | 19 699           | 112,28%        |
| Egyéb árbevétel                             | 194                | 200              | 220              | 110,00%       | 5 513            | 3 480            | 3 461            | 99,45%         | 1 730                    | 1 750            | 3 279            | 187,37%        | 7 437            | 5 430            | 6 960            | 128,18%        |
| Belépőjegy értékesítés árbevétele           | 0                  | 0                | 0                | -             | 0                | 0                | 0                | -              | 13 495                   | 17 500           | 29 913           | 170,93%        | 13 495           | 17 500           | 29 913           | 170,93%        |
| Közvetített szolgáltatások bevétele         | 52                 | 0                | 0                | -             | 4                | 0                | 10               | -              | 587                      | 0                | 8 179            | -              | 643              | 0                | 8 189            | -              |
| <b>Értékesítés nettó árbevétele:</b>        | <b>382</b>         | <b>350</b>       | <b>270</b>       | <b>77,14%</b> | <b>39 308</b>    | <b>53 118</b>    | <b>84 130</b>    | <b>158,38%</b> | <b>85 695</b>            | <b>91 475</b>    | <b>126 361</b>   | <b>138,14%</b> | <b>125 385</b>   | <b>144 943</b>   | <b>210 761</b>   | <b>145,41%</b> |
| Látvány-csapatsport támogatás               | 17 078             | 18 690           | 19 876           | 106,35%       | 189 428          | 189 801          | 207 739          | 109,45%        | 0                        | 0                | 0                | -              | 206 506          | 208 491          | 227 615          | 109,17%        |
| Önkormányzati támogatás                     | 93 154             | 100 000          | 88 000           | 88,00%        | 59 346           | 47 500           | 59 500           | 125,26%        | 111 007                  | 110 500          | 110 500          | 100,00%        | 263 507          | 258 000          | 258 000          | 100,00%        |
| Egyéb működési célú támogatások             | 6 743              | 0                | 0                | -             | 34 050           | 20 577           | 20 405           | 99,16%         | 8 453                    | 0                | 0                | -              | 49 246           | 20 577           | 20 405           | 99,16%         |
| SOSZ támogatás (2020-2021)                  | 0                  | 0                | 0                | -             | 77 539           | 13 238           | 15 392           | 116,27%        | 5 534                    | 2 000            | 0                | -              | 83 073           | 15 238           | 15 392           | 101,01%        |
| Kiemelt Klub támogatás (2021)               | 0                  | 0                | 0                | -             | 79 888           | 100 100          | 100 112          | 100,01%        | 0                        | 0                | 0                | -              | 79 888           | 100 100          | 100 112          | 100,01%        |
| Kiemelt Klub támogatás (2022)               | 0                  | 9 000            | 8 752            | 97,24%        | 0                | 270 000          | 211 393          | 78,29%         | 0                        | 5 000            | 5 000            | 100,00%        | 0                | 284 000          | 225 145          | 79,28%         |
| Egyéb fejlesztési célú támogatások          | 1 414              | 1 414            | 1 414            | 100,00%       | 92 466           | 88 881           | 85 898           | 96,64%         | 11 785                   | 11 107           | 10 754           | 96,82%         | 105 665          | 101 402          | 98 066           | 96,71%         |
| Szülői adományok                            | 0                  | 0                | 0                | -             | 10 329           | 0                | 0                | -              | 0                        | 0                | 0                | -              | 10 329           | 0                | 0                | -              |
| Kiegészítő sportfejlesztési támogatás       | 0                  | 3 500            | 5 621            | 160,60%       | 2 030            | 7 500            | 2 941            | 39,21%         | 0                        | 0                | 0                | -              | 2 030            | 11 000           | 8 562            | 77,84%         |
| Különféle egyéb bevétel                     | 0                  | 3 300 000        | 3 300 061        | 100,00%       | 330              | 113 534          | 112 629          | 99,20%         | 5 115                    | 0                | 630              | -              | 5 445            | 3 413 534        | 3 413 320        | 99,99%         |
| <b>Egyéb bevételek összesen:</b>            | <b>118 389</b>     | <b>3 432 604</b> | <b>3 423 724</b> | <b>99,74%</b> | <b>545 406</b>   | <b>851 131</b>   | <b>816 009</b>   | <b>95,87%</b>  | <b>141 894</b>           | <b>128 607</b>   | <b>126 884</b>   | <b>98,66%</b>  | <b>805 689</b>   | <b>4 412 342</b> | <b>4 366 617</b> | <b>98,96%</b>  |
| Pénzügyi műveletek bevétele:                | 4                  | 4                | 1                | 25,00%        | 0                | 0                | 12               | -              | 0                        | 0                | 0                | -              | 4                | 4                | 13               | 325,00%        |
| <b>Összesen:</b>                            | <b>118 775</b>     | <b>3 432 958</b> | <b>3 423 995</b> | <b>99,74%</b> | <b>584 714</b>   | <b>904 249</b>   | <b>900 151</b>   | <b>99,55%</b>  | <b>227 589</b>           | <b>220 082</b>   | <b>253 245</b>   | <b>115,07%</b> | <b>931 078</b>   | <b>4 557 289</b> | <b>4 577 391</b> | <b>100,44%</b> |



| SPORTIGAZGATÓSÁG                            |                            |                  |                  |                |                             |                  |                  |                |  |                  |                  |                |                  |                  |                  |                |
|---|----------------------------|------------------|------------------|----------------|-----------------------------|------------------|------------------|----------------|--|------------------|------------------|----------------|------------------|------------------|------------------|----------------|
| BEVÉTELEK ALAKULÁSA                         |                            |                  |                  |                |                             |                  |                  |                |  |                  |                  |                |                  |                  |                  |                |
| Megnevezés                                  | Sportigazgatóság általános |                  |                  |                | Utánpótlás nevelési csoport |                  |                  |                | Szabadidő- és Parasport szervezési csoport |                  |                  |                | Összesen         |                  |                  |                |
|   | Tény<br>2021. év           | Terv<br>2022. év | Tény<br>2022. év |                | Tény<br>2021. év            | Terv<br>2022. év | Tény<br>2022. év |                | Tény<br>2021. év                           | Terv<br>2022. év | Tény<br>2022. év |                | Tény<br>2021. év | Terv<br>2022. év | Tény<br>2022. év |                |
|   |                            |                  | ezer Ft          | %              |                             |                  | ezer Ft          | %              |  |                  | ezer Ft          | %              |                  |                  | ezer Ft          | %              |
| Sportrendezvények árbevétele                | 4 176                      | 4 200            | 4 933            | 73300,00%      | 1 558                       | 808              | 7 860            | 972,77%        | 7 426                                      | 9 000            | 13 353           | 148,37%        | 13 160           | 14 008           | 26 146           | 186,65%        |
| Sportszolgáltatási, oktatási díj árbevétele | 0                          | 0                | 0                | -              | 15 887                      | 30 810           | 49 693           | 161,29%        | 0  | 0                | 0                | -              | 15 887           | 30 810           | 49 693           | 161,29%        |
| Bérbeadásból származó árbevétel             | 0                          | 0                | 0                | -              | 2 938                       | 2 900            | 796              | 27,45%         | 0  | 0                | 0                | -              | 2 938            | 2 900            | 796              | 27,45%         |
| Reklámtevékenység árbevétele                | 0                          | 0                | 0                | -              | 0                           | 0                | 0                | -              | 1 806                                      | 1 920            | 4 024            | 209,58%        | 1 806            | 1 920            | 4 024            | 209,58%        |
| Egyéb árbevétel                             | 0                          | 0                | 0                | -              | 5 513                       | 3 480            | 3 461            | 99,45%         | 0  | 0                | 0                | -              | 5 513            | 3 480            | 3 461            | 99,45%         |
| Belépőjegy értékesítés árbevétele           | 0                          | 0                | 0                | -              | 0                           | 0                | 0                | -              | 0  | 0                | 0                | -              | 0                | 0                | 0                | -              |
| Közvetített szolgáltatások bevétele         | 0                          | 0                | 0                | -              | 4                           | 0                | 10               | -              | 0  | 0                | 0                | -              | 4                | 0                | 10               | -              |
| <b>Értékesítés nettó árbevétele:</b>        | <b>4 176</b>               | <b>4 200</b>     | <b>4 933</b>     | <b>117,45%</b> | <b>25 900</b>               | <b>37 998</b>    | <b>61 820</b>    | <b>162,69%</b> | <b>9 232</b>                               | <b>10 920</b>    | <b>17 377</b>    | <b>159,13%</b> | <b>39 308</b>    | <b>53 118</b>    | <b>84 130</b>    | <b>158,38%</b> |
| Látvány-csapatsport támogatás               | 3 317                      | 4 545            | 3 064            | 67,41%         | 186 111                     | 185 256          | 204 675          | 110,48%        | 0  | 0                | 0                | -              | 189 428          | 189 801          | 207 739          | 109,45%        |
| Önkormányzati támogatás                     | 17 459                     | 19 000           | 16 500           | 86,84%         | 39 185                      | 23 500           | 36 500           | 155,32%        | 2 702                                      | 5 000            | 6 500            | 130,00%        | 59 346           | 47 500           | 59 500           | 125,26%        |
| Egyéb működési célú támogatások             | 1 225                      | 0                | 0                | -              | 32 825                      | 20 577           | 20 405           | 99,16%         | 0  | 0                | 0                | -              | 34 050           | 20 577           | 20 405           | 99,16%         |
| SOSZ támogatás (2020-2021)                  | 1 726                      | 274              | 0                | -              | 75 813                      | 12 964           | 15 392           | 118,73%        | 0  | 0                | 0                | -              | 77 539           | 13 238           | 15 392           | 116,27%        |
| Kiemelt Klub támogatás (2021)               | 58 306                     | 0                | 1 767            | -              | 21 404                      | 99 146           | 97 327           | 98,17%         | 178  | 954              | 1 018            | 106,71%        | 79 888           | 100 100          | 100 112          | 100,01%        |
| Kiemelt Klub támogatás (2022)               | 0                          | 78 000           | 74 757           | 95,84%         | 0                           | 184 500          | 136 636          | 74,06%         | 0  | 7 500            | 0                | -              | 0                | 270 000          | 211 393          | 78,29%         |
| Egyéb fejlesztési célú támogatások          | 34 267                     | 26 284           | 28 175           | 107,19%        | 58 199                      | 62 597           | 57 723           | 92,21%         | 0  | 0                | 0                | -              | 92 466           | 88 881           | 85 898           | 96,64%         |
| Szülői adományok                            | 0                          | 0                | 0                | -              | 10 329                      | 0                | 0                | -              | 0  | 0                | 0                | -              | 10 329           | 0                | 0                | -              |
| Kiegészítő sportfejlesztési támogatás       | 0                          | 0                | 1 514            | -              | 2 030                       | 7 500            | 1 427            | 19,03%         | 0  | 0                | 0                | -              | 2 030            | 7 500            | 2 941            | 39,21%         |
| Különféle egyéb bevétel                     | 0                          | 113 234          | 112 493          | 99,35%         | 330                         | 300              | 66               | 22,00%         | 0  | 0                | 70               | -              | 330              | 113 534          | 112 629          | 99,20%         |
| <b>Egyéb bevételek összesen:</b>            | <b>116 300</b>             | <b>241 337</b>   | <b>238 270</b>   | <b>98,73%</b>  | <b>426 226</b>              | <b>596 340</b>   | <b>570 151</b>   | <b>95,61%</b>  | <b>2 880</b>                               | <b>13 454</b>    | <b>7 588</b>     | <b>56,40%</b>  | <b>545 406</b>   | <b>851 131</b>   | <b>816 009</b>   | <b>95,87%</b>  |
| <b>Pénzügyi műveletek bevétele:</b>         | <b>0</b>                   | <b>0</b>         | <b>12</b>        | <b>-</b>       | <b>0</b>                    | <b>0</b>         | <b>0</b>         | <b>-</b>       | <b>0</b>                                   | <b>0</b>         | <b>0</b>         | <b>-</b>       | <b>0</b>         | <b>0</b>         | <b>12</b>        | <b>-</b>       |
| <b>Összesen:</b>                            | <b>120 476</b>             | <b>245 537</b>   | <b>243 215</b>   | <b>99,05%</b>  | <b>452 126</b>              | <b>634 338</b>   | <b>631 971</b>   | <b>99,63%</b>  | <b>12 112</b>                              | <b>24 374</b>    | <b>24 965</b>    | <b>102,42%</b> | <b>584 714</b>   | <b>904 249</b>   | <b>900 151</b>   | <b>99,55%</b>  |

adatok e Ft-ban

| SZABADIDŐ- ÉS PARASPORT SZERVEZÉSI CSOPORT  |                  |                  |                  |                |                  |                  |                  |                |                  |                  |                  |                |
|---|------------------|------------------|------------------|----------------|------------------|------------------|------------------|----------------|------------------|------------------|------------------|----------------|
| BEVÉTELEK ALAKULÁSA                         |                  |                  |                  |                |                  |                  |                  |                |                  |                  |                  |                |
| Megnevezés                                  | Szabadidősport   |                  |                  |                | PARASPORT        |                  |                  |                | Összesen         |                  |                  |                |
|   | Tény<br>2021. év | Terv<br>2022. év | Tény<br>2022. év |                | Tény<br>2021. év | Terv<br>2022. év | Tény<br>2022. év |                | Tény<br>2021. év | Terv<br>2022. év | Tény<br>2022. év |                |
|   |                  |                  | ezer Ft          | %              |                  |                  | ezer Ft          | %              |                  |                  | ezer Ft          | %              |
| Sportrendezvények árbevétele                | 7 426            | 9 000            | 13 353           | 148,37%        | 0                | 0                | 0                | -              | 7 426            | 9 000            | 13 353           | 148,37%        |
| Sportszolgáltatási, oktatási díj árbevétele | 0                | 0                | 0                | -              | 0                | 0                | 0                | -              | 0                | 0                | 0                | -              |
| Bérbeadásból származó árbevétel             | 0                | 0                | 0                | -              | 0                | 0                |                  | -              | 0                | 0                | 0                | -              |
| Reklámtevékenység árbevétele                | 556              | 670              | 1 524            | 227,46%        | 1 250            | 1 250            | 2 500            | 125000,00%     | 1 806            | 1 920            | 4 024            | 209,58%        |
| Egyéb árbevétel                             | 0                | 0                | 0                | -              | 0                | 0                | 0                | -              | 0                | 0                | 0                | -              |
| Belépőjegy értékesítés árbevétele           | 0                | 0                | 0                | -              | 0                | 0                | 0                | -              | 0                | 0                | 0                | -              |
| Közvetített szolgáltatások bevétele         | 0                | 0                | 0                | -              | 0                | 0                | 0                | -              | 0                | 0                | 0                | -              |
| <b>Értékesítés nettó árbevétele:</b>        | <b>7 982</b>     | <b>9 670</b>     | <b>14 877</b>    | <b>153,85%</b> | <b>1 250</b>     | <b>1 250</b>     | <b>2 500</b>     | <b>200,00%</b> | <b>9 232</b>     | <b>10 920</b>    | <b>17 377</b>    | <b>159,13%</b> |
| Látvány-csapatsport támogatás               | 0                | 0                | 0                | -              | 0                | 0                | 0                | -              | 0                | 0                | 0                | -              |
| Önkormányzati támogatás                     | 2 702            | 5 000            | 5 000            | 100,00%        | 0                | 0                | 1 500            | -              | 2 702            | 5 000            | 6 500            | 130,00%        |
| Egyéb működési célú támogatások             | 0                | 0                | 0                | -              | 0                | 0                | 0                | -              | 0                | 0                | 0                | -              |
| SOSZ támogatás (2020-2021)                  | 0                | 0                | 0                | -              | 0                | 0                | 0                | -              | 0                | 0                | 0                | -              |
| Kiemelt Klub támogatás (2021)               | 0                | 0                | 0                | -              | 178              | 954              | 1 018            | 106,71%        | 178              | 954              | 1 018            | 106,71%        |
| Kiemelt Klub támogatás (2022)               | 0                | 0                | 0                | -              | 0                | 7 500            | 0                | -              | 0                | 7 500            | 0                | -              |
| Egyéb fejlesztési célú támogatások          | 0                | 0                | 0                | -              | 0                | 0                | 0                | -              | 0                | 0                | 0                | -              |
| Szülői adományok                            | 0                | 0                | 0                | -              | 0                | 0                | 0                | -              | 0                | 0                | 0                | -              |
| Kiegészítő sportfejlesztési támogatás       | 0                | 0                | 0                | -              | 0                | 0                | 0                | -              | 0                | 0                | 0                | -              |
| Különféle egyéb bevétel                     | 0                | 0                | 70               | -              | 0                | 0                | 0                | -              | 0                | 0                | 70               | -              |
| <b>Egyéb bevételek összesen:</b>            | <b>2 702</b>     | <b>5 000</b>     | <b>5 070</b>     | <b>101,40%</b> | <b>178</b>       | <b>8 454</b>     | <b>2 518</b>     | <b>29,78%</b>  | <b>2 880</b>     | <b>13 454</b>    | <b>7 588</b>     | <b>56,40%</b>  |
| Pénzügyi műveletek bevétele:                | 0                | 0                | 0                | -              | 0                | 0                | 0                | -              | 0                | 0                | 0                | -              |
| <b>Összesen:</b>                            | <b>10 684</b>    | <b>14 670</b>    | <b>19 947</b>    | <b>135,97%</b> | <b>1 428</b>     | <b>9 704</b>     | <b>5 018</b>     | <b>51,71%</b>  | <b>12 112</b>    | <b>24 374</b>    | <b>24 965</b>    | <b>102,42%</b> |

adatok e Ft-ban

| Utánpótlás nevelési csoport                 |                  |                  |                  |                |                  |                  |                  |                |                  |                  |                  |                |
|---|------------------|------------------|------------------|----------------|------------------|------------------|------------------|----------------|------------------|------------------|------------------|----------------|
| BEVÉTELEK ALAKULÁSA                         |                  |                  |                  |                |                  |                  |                  |                |                  |                  |                  |                |
| Megnevezés                                  | Csapatsportágak  |                  |                  |                | Egyéni sportágak |                  |                  |                | Összesen         |                  |                  |                |
|   | Tény<br>2021. év | Terv<br>2022. év | Tény<br>2022. év |                | Tény<br>2021. év | Terv<br>2022. év | Tény<br>2022. év |                | Tény<br>2021. év | Terv<br>2022. év | Tény<br>2022. év |                |
|   |                  |                  | ezer Ft          | %              |                  |                  | ezer Ft          | %              |                  |                  | ezer Ft          | %              |
| Sportrendezvények árbevétele                | 214              | 208              | 646              | 310,58%        | 1 344            | 600              | 7 214            | 1202,33%       | 1 558            | 808              | 7 860            | 972,77%        |
| Sportszolgáltatási, oktatási díj árbevétele | 6 480            | 11 400           | 17 761           | 155,80%        | 9 407            | 19 410           | 31 932           | 164,51%        | 15 887           | 30 810           | 49 693           | 161,29%        |
| Bérbeadásból származó árbevétel             | 2 938            | 2 900            | 796              | 27,45%         | 0                | 0                | 0                | -              | 2 938            | 2 900            | 796              | 27,45%         |
| Reklámtevékenység árbevétele                | 0                | 0                | 0                | -              | 0                | 0                | 0                | -              | 0                | 0                | 0                | -              |
| Egyéb árbevétel                             | 3 369            | 1 880            | 1 669            | 88,78%         | 2 144            | 1 600            | 1 792            | 112,00%        | 5 513            | 3 480            | 3 461            | 99,45%         |
| Belépőjegy értékesítés árbevétele           | 0                | 0                | 0                | -              | 0                | 0                | 0                | -              | 0                | 0                | 0                | -              |
| Közvetített szolgáltatások bevétele         | 4                | 0                | 10               | -              | 0                | 0                | 0                | -              | 4                | 0                | 10               | -              |
| <b>Értékesítés nettó árbevétele:</b>        | <b>13 005</b>    | <b>16 388</b>    | <b>20 882</b>    | <b>127,42%</b> | <b>12 895</b>    | <b>21 610</b>    | <b>40 938</b>    | <b>189,44%</b> | <b>25 900</b>    | <b>37 998</b>    | <b>61 820</b>    | <b>162,69%</b> |
| Látvány-csapatsport támogatás               | 186 111          | 185 256          | 204 675          | 110,48%        | 0                | 0                | 0                | -              | 186 111          | 185 256          | 204 675          | 110,48%        |
| Önkormányzati támogatás                     | 36 126           | 20 500           | 30 500           | 148,78%        | 3 059            | 3 000            | 6 000            | 200,00%        | 39 185           | 23 500           | 36 500           | 155,32%        |
| Egyéb működési célú támogatások             | 2 757            | 0                | 0                | -              | 30 068           | 20 577           | 20 405           | 99,16%         | 32 825           | 20 577           | 20 405           | 99,16%         |
| SOSZ támogatás (2020-2021)                  | 5 463            | 2 766            | 467              | 16,88%         | 70 350           | 10 198           | 14 925           | 146,35%        | 75 813           | 12 964           | 15 392           | 118,73%        |
| Kiemelt Klub támogatás (2021)               | 8 075            | 58 106           | 42 482           | 73,11%         | 13 329           | 41 040           | 54 845           | 133,64%        | 21 404           | 99 146           | 97 327           | 98,17%         |
| Kiemelt Klub támogatás (2022)               | 0                | 27 000           | 35 953           | 133,16%        | 0                | 157 500          | 100 683          | 63,93%         | 0                | 184 500          | 136 636          | 74,06%         |
| Egyéb fejlesztési célú támogatások          | 51 269           | 55 388           | 52 198           | 94,24%         | 6 930            | 7 209            | 5 525            | 76,64%         | 58 199           | 62 597           | 57 723           | 92,21%         |
| Szülői adomány                              | 3 998            | 0                | 0                | -              | 6 331            | 0                | 0                | -              | 10 329           | 0                | 0                | -              |
| Kiegészítő sportfejlesztési támogatás       | 2 030            | 7 500            | 1 427            | 19,03%         | 0                | 0                | 0                | -              | 2 030            | 7 500            | 1 427            | 19,03%         |
| Különféle egyéb bevétel                     | 0                | 0                | 36               | -              | 330              | 300              | 30               | 10,00%         | 330              | 300              | 66               | 22,00%         |
| <b>Egyéb bevételek összesen:</b>            | <b>295 829</b>   | <b>356 516</b>   | <b>367 738</b>   | <b>103,15%</b> | <b>130 397</b>   | <b>239 824</b>   | <b>202 413</b>   | <b>84,40%</b>  | <b>426 226</b>   | <b>596 340</b>   | <b>570 151</b>   | <b>95,61%</b>  |
| Pénzügyi műveletek bevétele:                | 0                | 0                | 0                | -              | 0                | 0                | 0                | -              | 0                | 0                | 0                | -              |
| <b>Összesen:</b>                            | <b>308 834</b>   | <b>372 904</b>   | <b>388 620</b>   | <b>104,21%</b> | <b>143 292</b>   | <b>261 434</b>   | <b>243 351</b>   | <b>93,08%</b>  | <b>452 126</b>   | <b>634 338</b>   | <b>631 971</b>   | <b>99,63%</b>  |

| CSAPATSPORTÁGAK                             |                |                |                |                |                |                |                |                |               |               |               |                |               |                |                |                |               |               |               |                |                |                |                |                |
|---|----------------|----------------|----------------|----------------|----------------|----------------|----------------|----------------|---------------|---------------|---------------|----------------|---------------|----------------|----------------|----------------|---------------|---------------|---------------|----------------|----------------|----------------|----------------|----------------|
| BEVÉTELEK ALAKULÁSA                         |                |                |                |                |                |                |                |                |               |               |               |                |               |                |                |                |               |               |               |                |                |                |                |                |
| Megnevezés                                  | Kosárlabda     |                |                |                | Kézilabda      |                |                |                | Futsal        |               |               |                | Röplabda      |                |                |                | Jégkorong     |               |               |                | Összesen       |                |                |                |
|   | Tény 2021. év  | Terv 2022. év  | Tény 2022. év  |                | Tény 2021. év  | Terv 2022. év  | Tény 2022. év  |                | Tény 2021. év | Terv 2022. év | Tény 2022. év |                | Tény 2021. év | Terv 2022. év  | Tény 2022. év  |                | Tény 2021. év | Terv 2022. év | Tény 2022. év |                | Tény 2021. év  | Terv 2022. év  | Tény 2022. év  |                |
|   |                |                | ezer Ft        | %              |                |                | ezer Ft        | %              |               |               | ezer Ft       | %              |               |                | ezer Ft        | %              |               |               | ezer Ft       | %              |                |                | ezer Ft        | %              |
| Sportrendezvények árbevétele                | 166            | 160            | 646            | 403,75%        | 0              | 0              | 0              | -              | 0             | 0             | 0             | -              | 48            | 48             | 0              | -              | 0             | 0             | 0             | -              | 214            | 208            | 646            | 310,58%        |
| Sportszolgáltatási, oktatási díj árbevétele | 2 223          | 3 500          | 6 310          | 180,29%        | 2 000          | 3 500          | 4 952          | 141,49%        | 0             | 100           | 0             | -              | 2 114         | 3 300          | 5 695          | 172,58%        | 143           | 1 000         | 804           | 80,40%         | 6 480          | 11 400         | 17 761         | 155,80%        |
| Bérbeadásból származó árbevétel             | 0              | 0              | 0              | -              | 0              | 0              | 0              | -              | 2 938         | 2 900         | 796           | 27,45%         | 0             | 0              | 0              | -              | 0             | 0             | 0             | -              | 2 938          | 2 900          | 796            | 27,45%         |
| Reklámtevékenység árbevétele                | 0              | 0              | 0              | -              | 0              | 0              | 0              | -              | 0             | 0             | 0             | -              | 0             | 0              | 0              | -              | 0             | 0             | 0             | -              | 0              | 0              | 0              | -              |
| Egyéb árbevétel                             | 2 230          | 780            | 915            | 117,31%        | 808            | 800            | 125            | 15,63%         | 0             | 0             | 0             | -              | 331           | 300            | 629            | 209,67%        | 0             | 0             | 0             | -              | 3 369          | 1 880          | 1 669          | 88,78%         |
| Belépőjegy értékesítés árbevétele           | 0              | 0              | 0              | -              | 0              | 0              | 0              | -              | 0             | 0             | 0             | -              | 0             | 0              | 0              | -              | 0             | 0             | 0             | -              | 0              | 0              | 0              | -              |
| Közvetített szolgáltatások bevétele         | 0              | 0              | 0              | -              | 4              | 0              | 10             | -              | 0             | 0             | 0             | -              | 0             | 0              | 0              | -              | 0             | 0             | 0             | -              | 4              | 0              | 10             | -              |
| <b>Értékesítés nettó árbevétele:</b>        | <b>4 619</b>   | <b>4 440</b>   | <b>7 871</b>   | <b>177,27%</b> | <b>2 812</b>   | <b>4 300</b>   | <b>5 087</b>   | <b>118,30%</b> | <b>2 938</b>  | <b>3 000</b>  | <b>796</b>    | <b>26,53%</b>  | <b>2 493</b>  | <b>3 648</b>   | <b>6 324</b>   | <b>173,36%</b> | <b>143</b>    | <b>1 000</b>  | <b>804</b>    | <b>80,40%</b>  | <b>13 005</b>  | <b>16 388</b>  | <b>20 882</b>  | <b>127,42%</b> |
| Látvány-csapatsport támogatás               | 63 852         | 60 414         | 61 999         | 102,62%        | 59 902         | 55 909         | 68 730         | 122,93%        | 2 010         | 1 479         | 3 053         | 206,43%        | 55 236        | 61 523         | 67 118         | 109,09%        | 5 111         | 5 931         | 3 775         | 63,65%         | 186 111        | 185 256        | 204 675        | 110,48%        |
| Önkormányzati támogatás                     | 8 500          | 6 500          | 8 500          | 130,77%        | 19 200         | 7 000          | 8 000          | 114,29%        | 117           | 0             | 1 500         | -              | 7 809         | 7 000          | 11 000         | 157,14%        | 500           | 0             | 1 500         | -              | 36 126         | 20 500         | 30 500         | 148,78%        |
| Egyéb működési célú támogatások             | 0              | 0              | 0              | -              | 2 757          | 0              | 0              | -              | 0             | 0             | 0             | -              | 0             | 0              | 0              | -              | 0             | 0             | 0             | -              | 2 757          | 0              | 0              | -              |
| SOSZ támogatás (2020-2021)                  | 0              | 0              | 0              | -              | 0              | 0              | 0              | -              | 0             | 0             | 0             | -              | 5 463         | 2 766          | 467            | 16,88%         | 0             | 0             | 0             | -              | 5 463          | 2 766          | 467            | 16,88%         |
| Kiemelt Klub támogatás (2021)               | 4 610          | 17 998         | 11 615         | 64,53%         | 0              | 17 049         | 12 775         | 74,93%         | 0             | 3 541         | 2 577         | 72,78%         | 3 465         | 16 913         | 10 978         | 64,91%         | 0             | 2 605         | 4 537         | 174,17%        | 8 075          | 58 106         | 42 482         | 73,11%         |
| Kiemelt Klub támogatás (2022)               | 0              | 9 500          | 15 534         | 163,52%        | 0              | 6 000          | 4 329          | 72,15%         | 0             | 500           | 167           | 33,40%         | 0             | 10 000         | 14 631         | 146,31%        | 0             | 1 000         | 1 292         | 129,20%        | 0              | 27 000         | 35 953         | 133,16%        |
| Egyéb fejlesztési célú támogatások          | 25 765         | 24 630         | 24 643         | 100,05%        | 14 872         | 9 277          | 9 030          | 97,34%         | 1 854         | 1 015         | 1 016         | 100,10%        | 8 778         | 20 466         | 17 509         | 85,55%         | 0             | 0             | 0             | -              | 51 269         | 55 388         | 52 198         | 94,24%         |
| Szülői adományok                            | 1 185          | 0              | 0              | -              | 1 303          | 0              | 0              | -              | 0             | 0             | 0             | -              | 1 148         | 0              | 0              | -              | 362           | 0             | 0             | -              | 3 998          | 0              | 0              | -              |
| Kiegészítő sportfejlesztési támogatás       | 1 426          | 3 000          | 1 268          | 42,27%         | 0              | 4 000          | 144            | 3,60%          | 50            | 0             | 0             | -              | 0             | 0              | 0              | -              | 554           | 500           | 15            | 3,00%          | 2 030          | 7 500          | 1 427          | 19,03%         |
| Különféle egyéb bevétel                     | 0              | 0              | 0              | -              | 0              | 0              | 36             | -              | 0             | 0             | 0             | -              | 0             | 0              | 0              | -              | 0             | 0             | 0             | -              | 0              | 0              | 36             | -              |
| <b>Egyéb bevételek összesen:</b>            | <b>105 338</b> | <b>122 042</b> | <b>123 559</b> | <b>101,24%</b> | <b>98 034</b>  | <b>99 235</b>  | <b>103 044</b> | <b>485,24%</b> | <b>4 031</b>  | <b>6 535</b>  | <b>8 313</b>  | <b>412,70%</b> | <b>81 899</b> | <b>118 668</b> | <b>121 703</b> | <b>579,89%</b> | <b>6 527</b>  | <b>10 036</b> | <b>11 119</b> | <b>370,01%</b> | <b>295 829</b> | <b>356 516</b> | <b>367 738</b> | <b>103,15%</b> |
| <b>Pénzügyi műveletek bevétele:</b>         | <b>0</b>       | <b>0</b>       | <b>0</b>       | <b>-</b>       | <b>0</b>       | <b>0</b>       | <b>0</b>       | <b>-</b>       | <b>0</b>      | <b>0</b>      | <b>0</b>      | <b>-</b>       | <b>0</b>      | <b>0</b>       | <b>0</b>       | <b>-</b>       | <b>0</b>      | <b>0</b>      | <b>0</b>      | <b>-</b>       | <b>0</b>       | <b>0</b>       | <b>0</b>       | <b>-</b>       |
| <b>Összesen:</b>                            | <b>109 957</b> | <b>126 482</b> | <b>131 430</b> | <b>103,91%</b> | <b>100 846</b> | <b>103 535</b> | <b>108 131</b> | <b>104,44%</b> | <b>6 969</b>  | <b>9 535</b>  | <b>9 109</b>  | <b>95,53%</b>  | <b>84 392</b> | <b>122 316</b> | <b>128 027</b> | <b>104,67%</b> | <b>6 670</b>  | <b>11 036</b> | <b>11 923</b> | <b>108,04%</b> | <b>308 834</b> | <b>372 904</b> | <b>388 620</b> | <b>104,21%</b> |

| EGYÉNI SPORTÁGAK                            |               |               |               |                |               |               |               |                |               |               |               |                |               |               |               |                |               |               |               |          |               |               |               |                |               |               |               |                |                    |               |               |                |                |                |                |                |
|---|---------------|---------------|---------------|----------------|---------------|---------------|---------------|----------------|---------------|---------------|---------------|----------------|---------------|---------------|---------------|----------------|---------------|---------------|---------------|----------|---------------|---------------|---------------|----------------|---------------|---------------|---------------|----------------|--------------------|---------------|---------------|----------------|----------------|----------------|----------------|----------------|
| BEVÉTELEK ALAKULÁSA                         |               |               |               |                |               |               |               |                |               |               |               |                |               |               |               |                |               |               |               |          |               |               |               |                |               |               |               |                |                    |               |               |                |                |                |                |                |
| Megnevezés                                  | Atlétika      |               |               |                | Judo          |               |               |                | Korcsolya     |               |               |                | Vívó          |               |               |                | Kajak-kenu    |               |               |          | Úszás         |               |               |                | Tollaslabda   |               |               |                | Tájékozódási futás |               |               |                | Összesen       |                |                |                |
|   | Tény 2021. év | Terv 2022. év | Tény 2022. év |                | Tény 2021. év | Terv 2022. év | Tény 2022. év |                | Tény 2021. év | Terv 2022. év | Tény 2022. év |                | Tény 2021. év | Terv 2022. év | Tény 2022. év |                | Tény 2021. év | Terv 2022. év | Tény 2022. év |          | Tény 2021. év | Terv 2022. év | Tény 2022. év |                | Tény 2021. év | Terv 2022. év | Tény 2022. év |                | Tény 2021. év      | Terv 2022. év | Tény 2022. év |                |                |                |                |                |
|   |               |               | ezer Ft       | %              |               |               | ezer Ft       | %              |               |               | ezer Ft       | %              |               |               | ezer Ft       | %              |               |               | ezer Ft       | %        |               |               | ezer Ft       | %              |               |               | ezer Ft       | %              |                    |               | ezer Ft       | %              | ezer Ft        | %              | ezer Ft        | %              |
| Sportrendezvények árbevétele                | 746           | 0             | 5 513         | -              | 0             | 0             | 0             | -              | 0             | 0             | 0             | -              | 0             | 0             | 300           | -              | 0             | 0             | 0             | -        | 598           | 600           | 1 401         | 233,50%        | 0             | 0             | 0             | -              | 0                  | 0             | 0             | -              | 1 344          | 600            | 7 214          | 1202,33%       |
| Sportszolgáltatási, oktatási díj árbevétele | 2 950         | 6 000         | 7 948         | 132,47%        | 733           | 1 800         | 3 563         | 197,94%        | 746           | 800           | 2 742         | 342,75%        | 948           | 2 500         | 3 705         | 148,20%        | 0             | 150           | 0             | -        | 3 481         | 6 800         | 11 761        | 172,96%        | 156           | 360           | 789           | 219,17%        | 393                | 1 000         | 1 424         | 142,40%        | 9 407          | 19 410         | 31 932         | 164,51%        |
| Bérbeadásból származó árbevétel             | 0             | 0             | 0             | -              | 0             | 0             | 0             | -              | 0             | 0             | 0             | -              | 0             | 0             | 0             | -              | 0             | 0             | 0             | -        | 0             | 0             | 0             | -              | 0             | 0             | 0             | -              | 0                  | 0             | 0             | -              | 0              | 0              | 0              | -              |
| Reklámtevékenység árbevétele                | 0             | 0             | 0             | -              | 0             | 0             | 0             | -              | 0             | 0             | 0             | -              | 0             | 0             | 0             | -              | 0             | 0             | 0             | -        | 0             | 0             | 0             | -              | 0             | 0             | 0             | -              | 0                  | 0             | 0             | -              | 0              | 0              | 0              | -              |
| Egyéb árbevétel                             | 1 623         | 1 600         | 1 400         | 87,50%         | 0             | 0             | 0             | -              | 0             | 0             | 0             | -              | 0             | 0             | 0             | -              | 0             | 0             | 0             | -        | 227           | 0             | 0             | -              | 0             | 0             | 0             | -              | 294                | 0             | 392           | -              | 2 144          | 1 600          | 1 792          | 112,00%        |
| Belépőjegy értékesítés árbevétele           | 0             | 0             | 0             | -              | 0             | 0             | 0             | -              | 0             | 0             | 0             | -              | 0             | 0             | 0             | -              | 0             | 0             | 0             | -        | 0             | 0             | 0             | -              | 0             | 0             | 0             | -              | 0                  | 0             | 0             | -              | 0              | 0              | 0              | -              |
| Közvetített szolgáltatások bevétele         | 0             | 0             | 0             | -              | 0             | 0             | 0             | -              | 0             | 0             | 0             | -              | 0             | 0             | 0             | -              | 0             | 0             | 0             | -        | 0             | 0             | 0             | -              | 0             | 0             | 0             | -              | 0                  | 0             | 0             | -              | 0              | 0              | 0              | -              |
| <b>Értékesítés nettó árbevétele:</b>        | <b>5 319</b>  | <b>7 600</b>  | <b>14 861</b> | <b>195,54%</b> | <b>733</b>    | <b>1 800</b>  | <b>3 563</b>  | <b>197,94%</b> | <b>746</b>    | <b>800</b>    | <b>2 742</b>  | <b>342,75%</b> | <b>948</b>    | <b>2 500</b>  | <b>4 005</b>  | <b>160,20%</b> | <b>0</b>      | <b>150</b>    | <b>0</b>      | <b>-</b> | <b>4 306</b>  | <b>7 400</b>  | <b>13 162</b> | <b>177,86%</b> | <b>156</b>    | <b>360</b>    | <b>789</b>    | <b>219,17%</b> | <b>687</b>         | <b>1 000</b>  | <b>1 816</b>  | <b>181,60%</b> | <b>12 895</b>  | <b>21 610</b>  | <b>40 938</b>  | <b>189,44%</b> |
| Látvány-csapatsport támogatás               | 0             | 0             | 0             | -              | 0             | 0             | 0             | -              | 0             | 0             | 0             | -              | 0             | 0             | 0             | -              | 0             | 0             | 0             | -        | 0             | 0             | 0             | -              | 0             | 0             | 0             | -              | 0                  | 0             | 0             | -              | 0              | 0              | 0              | -              |
| Önkormányzati támogatás                     | 1 000         | 500           | 2 500         | 500,00%        | 0             | 0             | 0             | -              | 0             | 0             | 0             | -              | 2 000         | 1 000         | 3 000         | 300,00%        | 59            | 1 000         | 0             | -        | 0             | 500           | 500           | 100,00%        | 0             | 0             | 0             | -              | 0                  | 0             | 0             | -              | 3 059          | 3 000          | 6 000          | 200,00%        |
| Egyéb működési célú támogatások             | 11 952        | 7 300         | 9 000         | 123,29%        | 0             | 0             | 0             | -              | 0             | 0             | 0             | -              | 0             | 0             | 2 390         | -              | 0             | 0             | 0             | -        | 18 116        | 13 277        | 9 015         | 67,90%         | 0             | 0             | 0             | -              | 0                  | 0             | 0             | -              | 30 068         | 20 577         | 20 405         | 99,16%         |
| SOSZ támogatás (2020-2021)                  | 38 945        | 2 055         | 9 017         | 438,78%        | 0             | 0             | 0             | -              | 0             | 0             | 0             | -              | 0             | 0             | 0             | -              | 0             | 0             | 0             | -        | 31 405        | 8 143         | 5 908         | 72,55%         | 0             | 0             | 0             | -              | 0                  | 0             | 0             | -              | 70 350         | 10 198         | 14 925         | 146,35%        |
| Kiemelt Klub támogatás (2021)               | 0             | 15 492        | 19 043        | 122,92%        | 2 530         | 2 798         | 3 472         | 124,09%        | 330           | 320           | 2 763         | 863,44%        | 6 077         | 11 967        | 12 760        | 106,63%        | 0             | 0             | 0             | -        | 0             | 9 609         | 12 221        | 127,18%        | 1 780         | 43            | 1 098         | 2553,49%       | 2 612              | 811           | 3 488         | 430,09%        | 13 329         | 41 040         | 54 845         | 133,64%        |
| Kiemelt Klub támogatás (2022)               | 0             | 53 100        | 42 047        | 79,18%         | 0             | 10 600        | 4 480         | 42,26%         | 0             | 4 300         | 1 470         | 34,19%         | 0             | 26 700        | 14 420        | 54,01%         | 0             | 2 700         | 0             | -        | 0             | 42 300        | 30 148        | 71,27%         | 0             | 7 700         | 4 032         | 52,36%         | 0                  | 10 100        | 4 086         | 40,46%         | 0              | 157 500        | 100 683        | 63,93%         |
| Egyéb fejlesztési célú támogatások          | 78            | 715           | 73            | 10,21%         | 0             | 0             | 0             | -              | 0             | 0             | 0             | -              | 0             | 0             | 0             | -              | 0             | 1 134         | 0             | -        | 6 852         | 5 360         | 5 452         | 101,72%        | 0             | 0             | 0             | -              | 0                  | 0             | 0             | -              | 6 930          | 7 209          | 5 525          | 76,64%         |
| Szülői adományok                            | 2 967         | 0             | 0             | -              | 0             | 0             | 0             | -              | 0             | 0             | 0             | -              | 0             | 0             | 0             | -              | 0             | 0             | 0             | -        | 3 364         | 0             | 0             | -              | 0             | 0             | 0             | -              | 0                  | 0             | 0             | -              | 6 331          | 0              | 0              | -              |
| Kiegészítő sportfejlesztési támogatás       | 0             | 0             | 0             | -              | 0             | 0             | 0             | -              | 0             | 0             | 0             | -              | 0             | 0             | 0             | -              | 0             | 0             | 0             | -        | 0             | 0             | 0             | -              | 0             | 0             | 0             | -              | 0                  | 0             | 0             | -              | 0              | 0              | 0              | -              |
| Különféle egyéb bevétel                     | 300           | 300           | 0             | -              | 0             | 0             | 0             | -              | 0             | 0             | 0             | -              | 0             | 0             | 0             | -              | 0             | 0             | 0             | -        | 30            | 0             | 30            | -              | 0             | 0             | 0             | -              | 0                  | 0             | 0             | -              | 330            | 300            | 30             | 10,00%         |
| <b>Egyéb bevételek összesen:</b>            | <b>55 242</b> | <b>79 462</b> | <b>81 680</b> | <b>102,79%</b> | <b>2 530</b>  | <b>13 398</b> | <b>7 952</b>  | <b>59,35%</b>  | <b>330</b>    | <b>4 620</b>  | <b>4 233</b>  | <b>91,62%</b>  | <b>8 077</b>  | <b>39 667</b> | <b>32 570</b> | <b>82,11%</b>  | <b>59</b>     | <b>4 834</b>  | <b>0</b>      | <b>-</b> | <b>59 767</b> | <b>79 189</b> | <b>63 274</b> | <b>79,90%</b>  | <b>1 780</b>  | <b>7 743</b>  | <b>5 130</b>  | <b>66,25%</b>  | <b>2 612</b>       | <b>10 911</b> | <b>7 574</b>  | <b>69,42%</b>  | <b>130 397</b> | <b>239 824</b> | <b>202 413</b> | <b>84,40%</b>  |
| <b>Pénzügyi műveletek bevétele:</b>         | <b>0</b>      | <b>0</b>      | <b>0</b>      | <b>-</b>       | <b>0</b>      | <b>0</b>      | <b>0</b>      | <b>-</b>       | <b>0</b>      | <b>0</b>      | <b>0</b>      | <b>-</b>       | <b>0</b>      | <b>0</b>      | <b>0</b>      | <b>-</b>       | <b>0</b>      | <b>0</b>      | <             |          |               |               |               |                |               |               |               |                |                    |               |               |                |                |                |                |                |

| ÜZEMELTETÉSI IGAZGATÓSÁG                    |                                    |               |               |                |                            |                |                |                |                |                |                |                |
|---|------------------------------------|---------------|---------------|----------------|----------------------------|----------------|----------------|----------------|----------------|----------------|----------------|----------------|
| BEVÉTELEK ALAKULÁSA                         |                                    |               |               |                |                            |                |                |                |                |                |                |                |
| Megnevezés                                  | Üzemeltetési igazgatóság általános |               |               |                | Létesítmények üzemeltetése |                |                |                | Összesen       |                |                |                |
|   | Tény 2021. év                      | Terv 2022. év | Tény 2022. év |                | Tény 2021. év              | Terv 2022. év  | Tény 2022. év  |                | Tény 2021. év  | Terv 2022. év  | Tény 2022. év  |                |
|   |                                    |               | ezer Ft       | %              |                            |                | ezer Ft        | %              |                |                | ezer Ft        | %              |
| Sportrendezvények árbevétele                | 0                                  | 0             | 0             | -              | 0                          | 0              | 0              | -              | 0              | 0              | 0              | -              |
| Sportszolgáltatási, oktatási díj árbevétele | 0                                  | 0             | 0             | -              | 0                          | 0              | 0              | -              | 0              | 0              | 0              | -              |
| Bérbeadásból származó árbevétel             | 435                                | 600           | 638           | 106,33%        | 49 323                     | 56 000         | 68 727         | 122,73%        | 49 758         | 56 600         | 69 365         | 122,55%        |
| Reklámtevékenység árbevétele                | 0                                  | 0             | 0             | -              | 20 125                     | 15 625         | 15 625         | 100,00%        | 20 125         | 15 625         | 15 625         | 100,00%        |
| Egyéb árbevétel                             | 470                                | 500           | 230           | 46,00%         | 1 260                      | 1 250          | 3 049          | 243,92%        | 1 730          | 1 750          | 3 279          | 187,37%        |
| Belépőjegy értékesítés árbevétele           | 0                                  | 0             | 0             | -              | 13 495                     | 17 500         | 29 913         | 170,93%        | 13 495         | 17 500         | 29 913         | 170,93%        |
| Közvetített szolgáltatások bevétele         | 0                                  | 0             | 0             | -              | 587                        | 0              | 8 179          | -              | 587            | 0              | 8 179          | -              |
| <b>Értékesítés nettó árbevétele:</b>        | <b>905</b>                         | <b>1 100</b>  | <b>868</b>    | <b>78,91%</b>  | <b>84 790</b>              | <b>90 375</b>  | <b>125 493</b> | <b>138,86%</b> | <b>85 695</b>  | <b>91 475</b>  | <b>126 361</b> | <b>138,14%</b> |
| Látvány-csapatsport támogatás               | 0                                  | 0             | 0             | -              | 0                          | 0              | 0              | -              | 0              | 0              | 0              | -              |
| Önkormányzati támogatás                     | 29 200                             | 33 000        | 37 500        | 113,64%        | 81 807                     | 77 500         | 73 000         | 94,19%         | 111 007        | 110 500        | 110 500        | 100,00%        |
| Egyéb működési célú támogatások             | 3 256                              | 0             | 0             | -              | 5 197                      | 0              | 0              | -              | 8 453          | 0              | 0              | -              |
| SOSZ támogatás (2020-2021)                  | 0                                  | 0             | 0             | -              | 5 534                      | 2 000          | 0              | -              | 5 534          | 2 000          | 0              | -              |
| Kiemelt Klub támogatás (2021)               | 0                                  | 0             | 0             | -              | 0                          | 0              | 0              | -              | 0              | 0              | 0              | -              |
| Kiemelt Klub támogatás (2022)               | 0                                  | 0             | 0             | -              | 0                          | 5 000          | 5 000          | 100,00%        | 0              | 5 000          | 5 000          | 100,00%        |
| Egyéb fejlesztési célú támogatások          | 0                                  | 0             | 0             | -              | 11 785                     | 11 107         | 10 754         | 96,82%         | 11 785         | 11 107         | 10 754         | 96,82%         |
| Szülői adományok                            | 0                                  | 0             | 0             | -              | 0                          | 0              | 0              | -              | 0              | 0              | 0              | -              |
| Kiegészítő sportfejlesztési támogatás       | 0                                  | 0             | 0             | -              | 0                          | 0              | 0              | -              | 0              | 0              | 0              | -              |
| Különféle egyéb bevétel                     | 518                                | 0             | 30            | -              | 4 597                      | 0              | 600            | -              | 5 115          | 0              | 630            | -              |
| <b>Egyéb bevételek összesen:</b>            | <b>32 974</b>                      | <b>33 000</b> | <b>37 530</b> | <b>113,73%</b> | <b>108 920</b>             | <b>95 607</b>  | <b>89 354</b>  | <b>93,46%</b>  | <b>141 894</b> | <b>128 607</b> | <b>126 884</b> | <b>98,66%</b>  |
| <b>Pénzügyi műveletek bevétele:</b>         | <b>0</b>                           | <b>0</b>      | <b>0</b>      | <b>-</b>       | <b>0</b>                   | <b>0</b>       | <b>0</b>       | <b>-</b>       | <b>0</b>       | <b>0</b>       | <b>0</b>       | <b>-</b>       |
| <b>Összesen:</b>                            | <b>33 879</b>                      | <b>34 100</b> | <b>38 398</b> | <b>112,60%</b> | <b>193 710</b>             | <b>185 982</b> | <b>214 847</b> | <b>115,52%</b> | <b>227 589</b> | <b>220 082</b> | <b>253 245</b> | <b>115,07%</b> |

## LÉTESÍTMÉNYEK ÜZEMELTETÉSE

## BEVÉTELEK ALAKULÁSA

| Megnevezés                                  | Continental Aréna üzemeltetése |                  |                  |                | Városi Jégpálya üzemeltetése |                  |                  |                | István utca      |                  |                  |          | Városi Uszoda üzemeltetésben való közreműködés |                  |                  |          | Összesen         |                  |                  |                |
|---|--------------------------------|------------------|------------------|----------------|------------------------------|------------------|------------------|----------------|------------------|------------------|------------------|----------|--|------------------|------------------|----------|------------------|------------------|------------------|----------------|
|   | Tény<br>2021. év               | Terv<br>2022. év | Tény<br>2022. év |                | Tény<br>2021. év             | Terv<br>2022. év | Tény<br>2022. év |                | Tény<br>2021. év | Terv<br>2022. év | Tény<br>2022. év |          | Tény<br>2021. év                               | Terv<br>2022. év | Tény<br>2022. év |          | Tény<br>2021. év | Terv<br>2022. év | Tény<br>2022. év |                |
|   |                                |                  | ezer Ft          | %              |                              |                  | ezer Ft          | %              |                  |                  | ezer Ft          | %        |  |                  | ezer Ft          | %        |                  |                  | ezer Ft          | %              |
| Sportrendezvények árbevétele                | 0                              | 0                | 0                | -              | 0                            | 0                | 0                | -              | 0                | 0                | 0                | -        | 0  | 0                | 0                | -        | 0                | 0                | 0                | -              |
| Sportszolgáltatási, oktatási díj árbevétele | 0                              | 0                | 0                | -              | 0                            | 0                | 0                | -              | 0                | 0                | 0                | -        | 0  | 0                | 0                | -        | 0                | 0                | 0                | -              |
| Bérbeadásból származó árbevétel             | 35 723                         | 40 000           | 48 799           | 122,00%        | 12 714                       | 16 000           | 19 199           | 119,99%        | 0                | 0                | 729              | -        | 886  | 0                | 0                | -        | 49 323           | 56 000           | 68 727           | 122,73%        |
| Reklámtevékenység árbevétele                | 15 625                         | 15 625           | 15 625           | 100,00%        | 0                            | 0                | 0                | -              | 0                | 0                | 0                | -        | 4 500  | 0                | 0                | -        | 20 125           | 15 625           | 15 625           | 100,00%        |
| Egyéb árbevétel                             | 1 090                          | 1 000            | 2 486            | 248,60%        | 154                          | 250              | 563              | 225,20%        | 0                | 0                | 0                | -        | 16   | 0                | 0                | -        | 1 260            | 1 250            | 3 049            | 243,92%        |
| Belépőjegy értékesítés árbevétele           | 0                              | 0                | 0                | -              | 12 468                       | 17 500           | 29 913           | 170,93%        | 0                | 0                | 0                | -        | 1 027  | 0                | 0                | -        | 13 495           | 17 500           | 29 913           | 170,93%        |
| Közvetített szolgáltatások bevétele         | 587                            | 0                | 8 179            | -              | 0                            | 0                | 0                | -              | 0                | 0                | 0                | -        | 0  | 0                | 0                | -        | 587              | 0                | 8 179            | -              |
| <b>Értékesítés nettó árbevétele:</b>        | <b>53 025</b>                  | <b>56 625</b>    | <b>75 089</b>    | <b>132,61%</b> | <b>25 336</b>                | <b>33 750</b>    | <b>49 675</b>    | <b>147,19%</b> | <b>0</b>         | <b>0</b>         | <b>729</b>       | <b>-</b> | <b>6 429</b>                                   | <b>0</b>         | <b>0</b>         | <b>-</b> | <b>84 790</b>    | <b>90 375</b>    | <b>125 493</b>   | <b>138,86%</b> |
| Látvány-csapatsport támogatás               | 0                              | 0                | 0                | -              | 0                            | 0                | 0                | -              | 0                | 0                | 0                | -        | 0  | 0                | 0                | -        | 0                | 0                | 0                | -              |
| Önkormányzati támogatás                     | 46 300                         | 62 500           | 60 000           | 96,00%         | 13 000                       | 15 000           | 13 000           | 86,67%         | 0                | 0                | 0                | -        | 22 507   | 0                | 0                | -        | 81 807           | 77 500           | 73 000           | 94,19%         |
| Egyéb működési célú támogatások             | 1 230                          | 0                | 0                | -              | 1 229                        | 0                | 0                | -              | 0                | 0                | 0                | -        | 2 738  | 0                | 0                | -        | 5 197            | 0                | 0                | -              |
| SOSZ támogatás (2020-2021)                  | 5 534                          | 2 000            | 0                | -              | 0                            | 0                | 0                | -              | 0                | 0                | 0                | -        | 0  | 0                | 0                | -        | 5 534            | 2 000            | 0                | -              |
| Kiemelt Klub támogatás (2021)               | 0                              | 0                | 0                | -              | 0                            | 0                | 0                | -              | 0                | 0                | 0                | -        | 0  | 0                | 0                | -        | 0                | 0                | 0                | -              |
| Kiemelt Klub támogatás (2022)               | 0                              | 5 000            | 5 000            | 100,00%        | 0                            | 0                | 0                | -              | 0                | 0                | 0                | -        | 0  | 0                | 0                | -        | 0                | 5 000            | 5 000            | 100,00%        |
| Egyéb fejlesztési célú támogatások          | 9 628                          | 10 531           | 10 178           | 96,65%         | 576                          | 576              | 576              | 100,00%        | 0                | 0                | 0                | -        | 1 581  | 0                | 0                | -        | 11 785           | 11 107           | 10 754           | 96,82%         |
| Szülői adományok                            | 0                              | 0                | 0                | -              | 0                            | 0                | 0                | -              | 0                | 0                | 0                | -        | 0  | 0                | 0                | -        | 0                | 0                | 0                | -              |
| Kiegészítő sportfejlesztési támogatás       | 0                              | 0                | 0                | -              | 0                            | 0                | 0                | -              | 0                | 0                | 0                | -        | 0  | 0                | 0                | -        | 0                | 0                | 0                | -              |
| Különféle egyéb bevétel                     | 2 036                          | 0                | 600              | -              | 0                            | 0                | 0                | -              | 0                | 0                | 0                | -        | 2 561  | 0                | 0                | -        | 4 597            | 0                | 600              | -              |
| <b>Egyéb bevételek összesen:</b>            | <b>64 728</b>                  | <b>80 031</b>    | <b>75 778</b>    | <b>94,69%</b>  | <b>14 805</b>                | <b>15 576</b>    | <b>13 576</b>    | <b>87,16%</b>  | <b>0</b>         | <b>0</b>         | <b>0</b>         | <b>-</b> | <b>29 387</b>                                  | <b>0</b>         | <b>0</b>         | <b>-</b> | <b>108 920</b>   | <b>95 607</b>    | <b>89 354</b>    | <b>93,46%</b>  |
| <b>Pénzügyi műveletek bevétele:</b>         | <b>0</b>                       | <b>0</b>         | <b>0</b>         | <b>-</b>       | <b>0</b>                     | <b>0</b>         | <b>0</b>         | <b>-</b>       | <b>0</b>         | <b>0</b>         | <b>0</b>         | <b>-</b> | <b>0</b>                                       | <b>0</b>         | <b>0</b>         | <b>-</b> | <b>0</b>         | <b>0</b>         | <b>0</b>         | <b>-</b>       |
| <b>Összesen:</b>                            | <b>117 753</b>                 | <b>136 656</b>   | <b>150 867</b>   | <b>110,40%</b> | <b>40 141</b>                | <b>49 326</b>    | <b>63 251</b>    | <b>128,23%</b> | <b>0</b>         | <b>0</b>         | <b>729</b>       | <b>-</b> | <b>35 816</b>                                  | <b>0</b>         | <b>0</b>         | <b>-</b> | <b>193 710</b>   | <b>185 982</b>   | <b>214 847</b>   | <b>115,52%</b> |

| NYÍREGYHÁZI SPORTCENTRUM NONPROFIT KFT.                |                    |                  |                  |                |                  |                  |                  |                |                          |                  |                  |                |                  |                  |                  |                |
|--|--------------------|------------------|------------------|----------------|------------------|------------------|------------------|----------------|--------------------------|------------------|------------------|----------------|------------------|------------------|------------------|----------------|
| KÖLTSÉGEK, RÁFORDÍTÁSOK ALAKULÁSA                      |                    |                  |                  |                |                  |                  |                  |                |                          |                  |                  |                |                  |                  |                  |                |
| MEGNEVEZÉS   | KÖZPONTI IRÁNYÍTÁS |                  |                  |                | SPORTIGAZGATÓSÁG |                  |                  |                | ÜZEMELTETÉSI IGAZGATÓSÁG |                  |                  |                | ÖSSZESEN         |                  |                  |                |
|  | Tény<br>2021. év   | Terv<br>2022. év | Tény<br>2022. év |                | Tény<br>2021. év | Terv<br>2022. év | Tény<br>2022. év |                | Tény<br>2021. év         | Terv<br>2022. év | Tény<br>2022. év |                | Tény<br>2021. év | Terv<br>2022. év | Tény<br>2022. év |                |
|  |                    |                  | ezer Ft          | %              |                  |                  | ezer Ft          | %              |                          |                  | ezer Ft          | %              |                  |                  | ezer Ft          | %              |
| Üzemanyag költség, gázdíj                              | 1 645              | 2 000            | 1 981            | 99,05%         | 3 954            | 6 220            | 5 133            | 82,52%         | 2 264                    | 2 400            | 3 490            | 145,42%        | 7 863            | 10 620           | 10 604           | 99,85%         |
| Villamosenergia díj                                    | 0                  | 0                | 0                | -              | 0                | 0                | 0                | -              | 35 991                   | 53 058           | 48 181           | 90,81%         | 35 991           | 53 058           | 48 181           | 90,81%         |
| Sportfelszerelések/ruházat, munkaruha                  | 0                  | 0                | 91               | -              | 14 816           | 95 788           | 86 683           | 90,49%         | 22                       | 60               | 24               | 40,00%         | 14 838           | 95 848           | 86 798           | 90,56%         |
| Sporteszközök/Szerszámok, műszerek                     | 0                  | 0                | 0                | -              | 11 539           | 13 300           | 11 828           | 88,93%         | 2 178                    | 425              | 8                | 1,88%          | 13 717           | 13 725           | 11 836           | 86,24%         |
| Egyéb éven belül elhaszn. eszközök költsége            | 0                  | 100              | 0                | -              | 694              | 300              | 0                | -              | 524                      | 300              | 527              | 175,67%        | 1 218            | 700              | 527              | 75,29%         |
| Nyomatvány, irodaszerviz beszerzés                     | 1 131              | 1 100            | 1 610            | 146,36%        | 790              | 1 010            | 403              | 39,90%         | 392                      | 480              | 449              | 93,54%         | 2 313            | 2 590            | 2 462            | 95,06%         |
| Vízdíj   | 0                  | 0                | 0                | -              | 0                | 0                | 0                | -              | 1 353                    | 1 545            | 1 705            | 110,36%        | 1 353            | 1 545            | 1 705            | 110,36%        |
| Tisztítószer, covid védőeszk.                          | 0                  | 20               | 0                | -              | 2 268            | 1 285            | 0                | -              | 3 605                    | 1 800            | 3 923            | 217,94%        | 5 873            | 3 105            | 3 923            | 126,34%        |
| Egyéb anyagköltségek (gyógyszerek, szaköny)            | 374                | 400              | 374              | 93,50%         | 11 048           | 11 430           | 18 154           | 158,83%        | 835                      | 560              | 710              | 126,79%        | 12 257           | 12 390           | 19 238           | 155,27%        |
| Karbantartási anyagok költsége                         | 32                 | 35               | 24               | 68,57%         | 54               | 230              | 288              | 125,22%        | 1 598                    | 1 700            | 2 444            | 143,76%        | 1 684            | 1 965            | 2 756            | 140,25%        |
| <b>Anyagköltség összesen:</b>                          | <b>3 182</b>       | <b>3 655</b>     | <b>4 080</b>     | <b>111,63%</b> | <b>45 163</b>    | <b>129 563</b>   | <b>122 489</b>   | <b>94,54%</b>  | <b>48 762</b>            | <b>62 328</b>    | <b>61 461</b>    | <b>98,61%</b>  | <b>97 107</b>    | <b>195 546</b>   | <b>188 030</b>   | <b>96,16%</b>  |
| Szállítási költség                                     | 0                  | 0                | 0                | -              | 25 472           | 30 900           | 34 970           | 113,17%        | 279                      | 1 600            | 60               | 3,75%          | 25 751           | 32 500           | 35 030           | 107,78%        |
| Bérlési díjak  | 5 463              | 5 500            | 5 808            | 105,60%        | 31 751           | 55 845           | 70 841           | 126,85%        | 868                      | 750              | 865              | 115,33%        | 38 082           | 62 095           | 77 514           | 124,83%        |
| Karbantartási költségek                                | 779                | 800              | 47               | 5,88%          | 88               | 380              | 751              | 197,63%        | 20 907                   | 16 368           | 14 566           | 88,99%         | 21 774           | 17 548           | 15 364           | 87,55%         |
| Hirdetés, reklám-propaganda költség                    | 2 642              | 2 800            | 3 138            | 112,07%        | 1 119            | 2 020            | 720              | 35,64%         | 48                       | 80               | 200              | 250,00%        | 3 809            | 4 900            | 4 058            | 82,82%         |
| Oktatási, továbbképzési költség                        | 621                | 500              | 100              | 20,00%         | 699              | 504              | 725              | 143,85%        | 94                       | 0                | 0                | -              | 1 414            | 1 004            | 825              | 82,17%         |
| Postai, távközlési költségek                           | 660                | 650              | 782              | 120,31%        | 334              | 390              | 349              | 89,49%         | 351                      | 360              | 382              | 106,11%        | 1 345            | 1 400            | 1 513            | 108,07%        |
| Szakkönyv, folyóirat, napilap beszerzés költsége       | 152                | 152              | 169              | 111,18%        | 0                | 0                | 0                | -              | 0                        | 0                | 0                | -              | 152              | 152              | 169              | 111,18%        |
| Tagdíjak   | 20                 | 20               | 5                | 25,00%         | 494              | 513              | 685              | 133,53%        | 0                        | 0                | 0                | -              | 514              | 533              | 690              | 129,46%        |
| Számv. könyvvisz.g., ügyvédi, közjegyzői díj           | 5 775              | 5 800            | 5 846            | 100,79%        | 2 269            | 2 272            | 2 343            | 103,13%        | 0                        | 0                | 0                | -              | 8 044            | 8 072            | 8 189            | 101,45%        |
| Orvosi, egészségügyi szolgáltatások díja               | 0                  | 0                | 0                | -              | 4 647            | 6 210            | 1 381            | 22,24%         | 130                      | 1 300            | 908              | 69,85%         | 4 777            | 7 510            | 2 289            | 30,48%         |
| Mosás-, takarítás-, szemétszállítás-, csatorna díja    | 1                  | 0                | 24               | -              | 26               | 41               | 0                | -              | 12 178                   | 13 041           | 15 472           | 118,64%        | 12 205           | 13 082           | 15 496           | 118,45%        |
| Egyéb szakértői, közreműködői díj                      | 223                | 160              | 196              | 122,50%        | 2 389            | 2 391            | 1 936            | 80,97%         | 0                        | 0                | 0                | -              | 2 612            | 2 551            | 2 132            | 83,58%         |
| Vagyonvédelmi szolgáltatás díja                        | 0                  | 0                | 0                | -              | 93               | 165              | 62               | 37,58%         | 17 974                   | 18 000           | 17 652           | 98,07%         | 18 067           | 18 165           | 17 714           | 97,52%         |
| Sportszolgáltatás, oktatás díja                        | 0                  | 0                | 0                | -              | 19 729           | 22 824           | 19 257           | 84,37%         | 0                        | 0                | 0                | -              | 19 729           | 22 824           | 19 257           | 84,37%         |
| Játékvezetői, versenyzői díjak, egyéb munkaerő bizt.   | 0                  | 0                | 0                | -              | 4 055            | 5 200            | 10 481           | 201,56%        | 0                        | 0                | 0                | -              | 4 055            | 5 200            | 10 481           | 201,56%        |
| Nevezési díj, igazolások, játékengedélyek díja         | 0                  | 0                | 0                | -              | 8 322            | 13 650           | 9 855            | 72,20%         | 0                        | 0                | 0                | -              | 8 322            | 13 650           | 9 855            | 72,20%         |
| Szállás, idegenforgalmi adó költsége                   | 0                  | 0                | 0                | -              | 7 914            | 16 700           | 14 689           | 87,96%         | 0                        | 0                | 0                | -              | 7 914            | 16 700           | 14 689           | 87,96%         |
| Távhődíj   | 0                  | 0                | 0                | -              | 0                | 0                | 0                | -              | 20 856                   | 21 000           | 20 418           | 97,23%         | 20 856           | 21 000           | 20 418           | 97,23%         |
| Különféle egyéb igénybevett szolg. díja                | 7 467              | 7 500            | 8 256            | 110,08%        | 4 332            | 6 900            | 8 228            | 119,25%        | 6 487                    | 6 800            | 7 682            | 112,97%        | 18 286           | 21 200           | 24 166           | 113,99%        |
| <b>Igénybe vett szolgáltatások összesen:</b>           | <b>23 803</b>      | <b>23 882</b>    | <b>24 371</b>    | <b>102,05%</b> | <b>113 733</b>   | <b>166 905</b>   | <b>177 273</b>   | <b>106,21%</b> | <b>80 172</b>            | <b>79 299</b>    | <b>78 205</b>    | <b>98,62%</b>  | <b>217 708</b>   | <b>270 086</b>   | <b>279 849</b>   | <b>103,61%</b> |
| Hatósági díjak (eljárási díjak, illetékek)             | 4                  | 50               | 206              | 412,00%        | 945              | 515              | 755              | 146,60%        | 63                       | 30               | 36               | 120,00%        | 1 012            | 595              | 997              | 167,56%        |
| Pénzügyi szolgáltatási díjak (bankköltség)             | 3 949              | 4 000            | 4 647            | 116,18%        | 0                | 0                | 0                | -              | 64                       | 60               | 131              | 218,33%        | 4 013            | 4 060            | 4 778            | 117,68%        |
| Biztosítási díjak                                      | 152                | 152              | 64               | 42,11%         | 67               | 67               | 94               | 140,30%        | 3 393                    | 4 311            | 3 959            | 91,83%         | 3 612            | 4 530            | 4 117            | 90,88%         |
| <b>Egyéb szolgáltatások költségei összesen:</b>        | <b>4 105</b>       | <b>4 202</b>     | <b>4 917</b>     | <b>117,02%</b> | <b>1 012</b>     | <b>582</b>       | <b>849</b>       | <b>145,88%</b> | <b>3 520</b>             | <b>4 401</b>     | <b>4 126</b>     | <b>93,75%</b>  | <b>8 637</b>     | <b>9 185</b>     | <b>9 892</b>     | <b>107,70%</b> |
| <b>Eladott (közvetített) szolgáltatások értéke</b>     | <b>52</b>          | <b>0</b>         | <b>0</b>         | <b>-</b>       | <b>4</b>         | <b>0</b>         | <b>10</b>        | <b>-</b>       | <b>603</b>               | <b>0</b>         | <b>8 179</b>     | <b>-</b>       | <b>659</b>       | <b>0</b>         | <b>8 189</b>     | <b>-</b>       |
| <b>Anyagjellegű ráfordítások:</b>                      | <b>31 142</b>      | <b>31 739</b>    | <b>33 368</b>    | <b>105,13%</b> | <b>159 912</b>   | <b>297 050</b>   | <b>300 621</b>   | <b>101,20%</b> | <b>133 057</b>           | <b>146 028</b>   | <b>151 971</b>   | <b>104,07%</b> | <b>324 111</b>   | <b>474 817</b>   | <b>485 960</b>   | <b>102,35%</b> |
| Munkavállalók munkabére, egysz. foglal.                | 52 167             | 59 124           | 55 660           | 94,14%         | 117 230          | 141 536          | 138 381          | 97,77%         | 42 998                   | 43 580           | 41 038           | 94,17%         | 212 395          | 244 240          | 235 079          | 96,25%         |
| Prémiumok  | 4 800              | 5 160            | 4 800            | 93,02%         | 0                | 0                | 0                | -              | 0                        | 0                | 0                | -              | 4 800            | 5 160            | 4 800            | 93,02%         |
| Jutalmak   | 5 771              | 4 827            | 5 341            | 110,65%        | 5 703            | 11 778           | 5 864            | 49,79%         | 4 757                    | 3 895            | 3 867            | 99,28%         | 16 231           | 20 500           | 15 072           | 73,52%         |
| <b>Bérlőköltség összesen:</b>                          | <b>62 738</b>      | <b>69 111</b>    | <b>65 801</b>    | <b>95,21%</b>  | <b>122 933</b>   | <b>153 314</b>   | <b>144 245</b>   | <b>94,08%</b>  | <b>47 755</b>            | <b>47 475</b>    | <b>44 905</b>    | <b>94,59%</b>  | <b>233 426</b>   | <b>269 900</b>   | <b>254 951</b>   | <b>94,46%</b>  |
| Betegszabadság, táppénz és költségtérítések            | 361                | 300              | 607              | 202,33%        | 1 467            | 1 400            | 2 068            | 147,71%        | 488                      | 275              | 317              | 115,27%        | 2 316            | 1 975            | 2 992            | 151,49%        |
| Cafetéria  | 2 507              | 2 320            | 2 330            | 100,43%        | 4 795            | 5 486            | 4 795            | 87,40%         | 2 503                    | 1 899            | 1 459            | 76,83%         | 9 805            | 9 705            | 8 584            | 88,45%         |
| Természetbeni jutt.(repr., egyéb adóközt., munkaorvos) | 4 615              | 4 500            | 4 422            | 98,27%         | 5 933            | 7 170            | 2 993            | 41,74%         | 359                      | 380              | 520              | 136,84%        | 10 907           | 12 050           | 7 935            | 65,85%         |
| Veresenydíjak  | 0                  | 0                | 0                | -              | 763              | 2 560            | 2 198            | 85,86%         | 0                        | 0                | 16               | -              | 763              | 2 560            | 2 214            | 86,48%         |
| Vásárolt ételmezei, védőital                           | 0                  | 0                | 0                | -              | 15 567           | 21 760           | 21 691           | 99,68%         | 15                       | 20               | 29               | 145,00%        | 15 582           | 21 780           | 21 720           | 99,72%         |
| Megbízási díjak, tiszteletdíjak, eredményességi elism. | 5 528              | 5 520            | 5 520            | 100,00%        | 84 568           | 109 971          | 113 717          | 103,41%        | 1 049                    | 50               | 1 955            | 3910,00%       | 91 145           | 115 541          | 121 192          | 104,89%        |
| Természetbeni juttatások utáni adó (SZJA)              | 1 149              | 1 241            | 971              | 78,23%         | 1 714            | 2 119            | 1 147            | 54,12%         | 442                      | 364              | 305              | 83,83%         | 3 305            | 3 724            | 2 423            | 65,06%         |
| <b>Személyi jellegű egyéb kifizetések összesen:</b>    | <b>14 160</b>      | <b>13 881</b>    | <b>13 850</b>    | <b>99,77%</b>  | <b>114 807</b>   | <b>150 466</b>   | <b>148 609</b>   | <b>98,77%</b>  | <b>4 856</b>             | <b>2 988</b>     | <b>4 601</b>     | <b>153,99%</b> | <b>133 823</b>   | <b>167 335</b>   | <b>167 060</b>   | <b>99,84%</b>  |
| Szociális hozzájárulási adó                            | 10 579             | 10 238           | 9 626            | 94,02%         | 16 153           | 19 044           | 17 237           | 90,51%         | 6 270                    | 5 557            | 5 329            | 95,89%         | 33 002           | 34 839           | 32 192           | 92,40%         |
| Egysz.fogl. közteher                                   | 155                | 0                | 0                | -              | 15               | 70               | 68               | 97,14%         | 102                      | 235              | 482              | 205,11%        | 272              | 305              | 550              | 180,33%        |
| Rehabilitációs hozzájárulás                            | 2 174              | 4 000            | 2 880            | 72,00%         | 0                | 0                | 0                | -              | 0                        | 0                | 0                | -              | 2 174            | 4 000            | 2 880            | 72,00%         |
| Egyszerűsített közteherelvési hozzájárulás             | 0                  | 0                | 0                | -              | 14 654           | 13 687           | 8 517            | 62,23%         | 0                        | 0                | 0                | -              | 14 654           | 13 687           | 8 517            | 62,23%         |
| <b>Bérlőköltségek összesen</b>                         | <b>12 908</b>      | <b>14 238</b>    | <b>12 506</b>    | <b>87,83%</b>  | <b>30 822</b>    | <b>32 801</b>    | <b>25 822</b>    | <b>78,72%</b>  | <b>6 372</b>             | <b>5 792</b>     | <b>5 811</b>     | <b>100,32%</b> | <b>50 102</b>    | <b>52 831</b>    | <b>44 139</b>    | <b>83,55%</b>  |
| <b>Személyi jellegű ráfordítások:</b>                  | <b>89 806</b>      | <b>97 230</b>    | <b>92 157</b>    | <b>94,78%</b>  | <b>268 562</b>   | <b>336 581</b>   | <b>318 676</b>   | <b>94,68%</b>  | <b>58 983</b>            | <b>56 255</b>    | <b>55 317</b>    | <b>98,33%</b>  | <b>417 351</b>   | <b>490 067</b>   | <b>466 150</b>   | <b>95,12%</b>  |
| Terv szerinti értékcsökkenési leírás:                  | 4 507              | 4 444            | 4 483            | 100,88%        | 74 174           | 91 891           | 88 309           | 96,10%         | 14 754                   | 15 706           | 15 479           | 98,55%         | 93 435           | 112 041          | 108 271          | 96,64%         |
| Használatbavételkor egy összegben elsz. écs.           | 1 057              | 500              | 198              | 39,60%         | 23 031           | 3 102            | 5 830            | 187,94%        | 1 771                    | 500              | 699              | 139,80%        | 25 859           | 4 102            | 6 727            | 163,99%        |
| <b>Értékcsökkenési leírás összesen:</b>                | <b>5 564</b>       | <b>4 944</b>     | <b>4 681</b>     | <b>94,68%</b>  | <b>97 205</b>    | <b>94 993</b>    | <b>94 139</b>    | <b>99,10%</b>  | <b>16 525</b>            | <b>16 206</b>    | <b>16 178</b>    | <b>99,83%</b>  | <b>119 294</b>   | <b>116 143</b>   | <b>114 998</b>   | <b>99,01%</b>  |
| Késedelmi kamat, önellenőrzési pótl., bírság           | 2                  | 0                | 58               | -              | 347              | 0                | 180              | -              | 17                       | 0                | 46               | -              | 366              | 0                | 284              | -              |
|  |                    |                  |                  |                |                  |                  |                  |                |                          |                  |                  |                |                  |                  |                  |                |

| SPORTIGAZGATÓSÁG                                       |                            |                |                |                |                             |                |                |                |  |               |               |                |                |                |                |                |
|--|----------------------------|----------------|----------------|----------------|-----------------------------|----------------|----------------|----------------|--|---------------|---------------|----------------|----------------|----------------|----------------|----------------|
| KÖLTSÉGEK, RÁFORDÍTÁSOK ALAKULÁSA                      |                            |                |                |                |                             |                |                |                |  |               |               |                |                |                |                |                |
| Megnevezés   | Sportigazgatóság általános |                |                |                | Utánpótlás nevelési csoport |                |                |                | Szabadidő- és Parasport szervezési csoport |               |               |                | Összesen       |                |                |                |
|  | Tény 2021. év              | Terv 2022. év  | Tény 2022. év  |                | Tény 2021. év               | Terv 2022. év  | Tény 2022. év  |                | Tény 2021. év                              | Terv 2022. év | Tény 2022. év |                | Tény 2021. év  | Terv 2022. év  | Tény 2022. év  |                |
|  |                            |                | ezer Ft        | %              |                             |                | ezer Ft        | %              |  |               | ezer Ft       | %              |                |                | ezer Ft        | %              |
| Üzemanyag költség/Gázdíj                               | 17                         | 50             | 0              | -              | 3 860                       | 5 820          | 4 936          | 84,81%         | 77   | 350           | 197           | 56,29%         | 3 954          | 6 220          | 5 133          | 82,52%         |
| Villamosenergia díj                                    | 0                          | 0              | 0              | -              | 0                           | 0              | 0              | -              | 0  | 0             | 0             | -              | 0              | 0              | 0              | -              |
| Sportfelszerelések/ruházat, munkaruha                  | 0                          | 0              | 3 295          | -              | 14 816                      | 95 288         | 82 588         | 86,67%         | 0  | 500           | 800           | 160,00%        | 14 816         | 95 788         | 86 683         | 90,49%         |
| Sporteszközök/Szerszámok, műszerek                     | 0                          | 0              | 0              | -              | 11 539                      | 12 300         | 11 828         | 96,16%         | 0  | 1 000         | 0             | -              | 11 539         | 13 300         | 11 828         | 88,93%         |
| Egyéb éven belül elhaszn. eszközök költsége            | 387                        | 100            | 0              | -              | 307                         | 200            | 0              | -              | 0  | 0             | 0             | -              | 694            | 300            | 0              | -              |
| Nyomatvány, irodaszer beszerzés                        | 607                        | 600            | 250            | 41,67%         | 156                         | 310            | 138            | 44,52%         | 27   | 100           | 15            | 15,00%         | 790            | 1 010          | 403            | 39,90%         |
| Vízdíj   | 0                          | 0              | 0              | -              | 0                           | 0              | 0              | -              | 0  | 0             | 0             | -              | 0              | 0              | 0              | -              |
| Tisztítószer költsége, covid védőeszk.                 | 2 108                      | 1 000          | 0              | -              | 160                         | 285            | 0              | -              | 0  | 0             | 0             | -              | 2 268          | 1 285          | 0              | -              |
| Egyéb anyagköltségek (gyógyszerek, szaköny)            | 9                          | 30             | 58             | 193,33%        | 11 039                      | 11 250         | 18 089         | 160,79%        | 0  | 150           | 7             | 4,67%          | 11 048         | 11 430         | 18 154         | 158,83%        |
| Karbantartási anyagok költsége                         | 0                          | 0              | 0              | -              | 54                          | 230            | 288            | 125,22%        | 0  | 0             | 0             | -              | 54             | 230            | 288            | 125,22%        |
| <b>Anyagköltség összesen:</b>                          | <b>3 128</b>               | <b>1 780</b>   | <b>3 603</b>   | <b>202,42%</b> | <b>41 931</b>               | <b>125 683</b> | <b>117 867</b> | <b>93,78%</b>  | <b>104</b>                                 | <b>2 100</b>  | <b>1 019</b>  | <b>48,52%</b>  | <b>45 163</b>  | <b>129 563</b> | <b>122 489</b> | <b>94,54%</b>  |
| Szállítási költség                                     | 0                          | 0              | 0              | -              | 25 472                      | 30 900         | 34 822         | 112,69%        | 0  | 0             | 148           | -              | 25 472         | 30 900         | 34 970         | 113,17%        |
| Bérelti díjak  | 672                        | 1 000          | 970            | 97,00%         | 29 878                      | 53 345         | 66 107         | 123,92%        | 1 201                                      | 1 500         | 3 764         | 250,93%        | 31 751         | 55 845         | 70 841         | 126,85%        |
| Karbantartási költségek                                | 0                          | 0              | 0              | -              | 88                          | 380            | 751            | 197,63%        | 0  | 0             | 0             | -              | 88             | 380            | 751            | 197,63%        |
| Hirdetés, reklám-propaganda költség                    | 10                         | 770            | 444            | 57,67%         | 1 099                       | 1 160          | 183            | 15,78%         | 10   | 90            | 93            | 103,33%        | 1 119          | 2 020          | 720            | 35,64%         |
| Oktatási, továbbképzési költség                        | 0                          | 50             | 0              | -              | 699                         | 454            | 725            | 159,69%        | 0  | 0             | 0             | -              | 699            | 504            | 725            | 143,85%        |
| Postai, távközlési költségek                           | 42                         | 50             | 40             | 80,00%         | 274                         | 310            | 291            | 93,87%         | 18   | 30            | 18            | 60,00%         | 334            | 390            | 349            | 89,49%         |
| Szakönyv, folyóirat, napilap beszerzés költsége        | 0                          | 0              | 0              | -              | 0                           | 0              | 0              | -              | 0  | 0             | 0             | -              | 0              | 0              | 0              | -              |
| Tagdíjak   | 18                         | 12             | 26             | 216,67%        | 476                         | 501            | 659            | 131,54%        | 0  | 0             | 0             | -              | 494            | 513            | 685            | 133,53%        |
| Számv. könyvvizsg., ügyvédi, közjegyzői díj            | 9                          | 10             | 46             | 460,00%        | 2 260                       | 2 262          | 2 297          | 101,55%        | 0  | 0             | 0             | -              | 2 269          | 2 272          | 2 343          | 103,13%        |
| Orvosi, egészségügyi szolgáltatások díja               | 0                          | 50             | 19             | 38,00%         | 4 630                       | 5 160          | 1 360          | 26,36%         | 17   | 1 000         | 2             | 0,20%          | 4 647          | 6 210          | 1 381          | 22,24%         |
| Mosás-, takarítás-, szemétszállítás-, csatorna díja    | 0                          | 0              | 0              | -              | 26                          | 41             | 0              | -              | 0  | 0             | 0             | -              | 26             | 41             | 0              | -              |
| Egyéb szakértői, közreműködői díj                      | 0                          | 0              | 46             | -              | 2 389                       | 2 391          | 1 890          | 79,05%         | 0  | 0             | 0             | -              | 2 389          | 2 391          | 1 936          | 80,97%         |
| Vagyonvédelmi szolgáltatás díja                        | 0                          | 0              | 0              | -              | 93                          | 115            | 62             | 53,91%         | 0  | 50            | 0             | -              | 93             | 165            | 62             | 37,58%         |
| Sportszolgáltatás, oktatás díja                        | 0                          | 0              | 0              | -              | 19 404                      | 22 224         | 18 707         | 84,17%         | 325  | 600           | 550           | 91,67%         | 19 729         | 22 824         | 19 257         | 84,37%         |
| Játékvezetői, versenybírói díjak, egyéb munkaerő bizt. | 0                          | 0              | 0              | -              | 2 854                       | 3 200          | 7 721          | 241,28%        | 1 201                                      | 2 000         | 2 760         | 138,00%        | 4 055          | 5 200          | 10 481         | 201,56%        |
| Nevezési díj, igazolások, játékgengedélyek díja        | 0                          | 0              | 0              | -              | 8 210                       | 13 050         | 9 720          | 74,48%         | 112  | 600           | 135           | 22,50%         | 8 322          | 13 650         | 9 855          | 72,20%         |
| Szállás, idegenforg. adó költsége                      | 0                          | 0              | 0              | -              | 7 914                       | 16 500         | 14 611         | 88,55%         | 0  | 200           | 78            | 39,00%         | 7 914          | 16 700         | 14 689         | 87,96%         |
| Távholdj   | 0                          | 0              | 0              | -              | 0                           | 0              | 0              | -              | 0  | 0             | 0             | -              | 0              | 0              | 0              | -              |
| Különféle egyéb igénybevett szolg. díja                | 1 390                      | 1 500          | 226            | 15,07%         | 2 561                       | 4 400          | 7 333          | 166,66%        | 381  | 1 000         | 669           | 66,90%         | 4 332          | 6 900          | 8 228          | 119,25%        |
| <b>Igénybe vett szolgáltatások összesen:</b>           | <b>2 141</b>               | <b>3 442</b>   | <b>1 817</b>   | <b>52,79%</b>  | <b>108 327</b>              | <b>156 393</b> | <b>167 239</b> | <b>106,94%</b> | <b>3 265</b>                               | <b>7 070</b>  | <b>8 217</b>  | <b>116,22%</b> | <b>113 733</b> | <b>166 905</b> | <b>177 273</b> | <b>106,21%</b> |
| Hatósági díjak (eljárás díjak, illetékek)              | 551                        | 100            | 100            | 100,00%        | 394                         | 415            | 650            | 156,63%        | 0  | 0             | 5             | -              | 945            | 515            | 755            | 146,60%        |
| Pénzügyi szolgáltatási díjak (bankköltség)             | 0                          | 0              | 0              | -              | 0                           | 0              | 0              | -              | 0  | 0             | 0             | -              | 0              | 0              | 0              | -              |
| Biztosítási díjak                                      | 0                          | 0              | 0              | -              | 67                          | 67             | 94             | 140,30%        | 0  | 0             | 0             | -              | 67             | 67             | 94             | 140,30%        |
| <b>Egyéb szolgáltatások költségei összesen:</b>        | <b>551</b>                 | <b>100</b>     | <b>100</b>     | <b>100,00%</b> | <b>461</b>                  | <b>482</b>     | <b>744</b>     | <b>154,36%</b> | <b>0</b>                                   | <b>0</b>      | <b>5</b>      | <b>-</b>       | <b>1 012</b>   | <b>582</b>     | <b>849</b>     | <b>145,88%</b> |
| <b>Eladott (közvetített) szolgáltatások értéke</b>     | <b>0</b>                   | <b>0</b>       | <b>0</b>       | <b>-</b>       | <b>4</b>                    | <b>0</b>       | <b>10</b>      | <b>-</b>       | <b>0</b>                                   | <b>0</b>      | <b>0</b>      | <b>-</b>       | <b>4</b>       | <b>0</b>       | <b>10</b>      | <b>-</b>       |
| <b>Anyagjellegű ráfordítások:</b>                      | <b>5 820</b>               | <b>5 322</b>   | <b>5 520</b>   | <b>103,72%</b> | <b>150 723</b>              | <b>282 558</b> | <b>285 860</b> | <b>101,17%</b> | <b>3 369</b>                               | <b>9 170</b>  | <b>9 241</b>  | <b>100,77%</b> | <b>159 912</b> | <b>297 050</b> | <b>300 621</b> | <b>101,20%</b> |
| Munkavállalók munkabére                                | 13 504                     | 23 760         | 24 683         | 103,88%        | 103 726                     | 117 776        | 113 698        | 96,54%         | 0  | 0             | 0             | -              | 117 230        | 141 536        | 138 381        | 97,77%         |
| Prémiumok  | 0                          | 0              | 0              | -              | 0                           | 0              | 0              | -              | 0  | 0             | 0             | -              | 0              | 0              | 0              | -              |
| Jutalmak   | 1 183                      | 1 980          | 2 205          | 111,36%        | 4 520                       | 9 798          | 3 659          | 37,34%         | 0  | 0             | 0             | -              | 5 703          | 11 778         | 5 864          | 49,79%         |
| <b>Béreköltség összesen:</b>                           | <b>14 687</b>              | <b>25 740</b>  | <b>26 888</b>  | <b>104,46%</b> | <b>108 246</b>              | <b>127 574</b> | <b>117 357</b> | <b>91,99%</b>  | <b>0</b>                                   | <b>0</b>      | <b>0</b>      | <b>-</b>       | <b>122 933</b> | <b>153 314</b> | <b>144 245</b> | <b>94,08%</b>  |
| Betegszabadság és költségtérítések                     | 160                        | 160            | 301            | 188,13%        | 1 175                       | 840            | 1 405          | 167,26%        | 132  | 400           | 362           | 90,50%         | 1 467          | 1 400          | 2 068          | 147,71%        |
| Cafeteria  | 675                        | 844            | 422            | 50,00%         | 4 120                       | 4 642          | 4 373          | 94,21%         | 0  | 0             | 0             | -              | 4 795          | 5 486          | 4 795          | 87,40%         |
| Természetbeni juttatások (repr., egyéb adóközt. jutt.) | 4 509                      | 4 500          | 8              | 0,18%          | 1 194                       | 1 870          | 1 697          | 90,75%         | 230  | 800           | 1 288         | 161,00%        | 5 933          | 7 170          | 2 993          | 41,74%         |
| Veresenydíjak  | 0                          | 0              | 0              | -              | 420                         | 560            | 616            | 110,00%        | 343  | 2 000         | 1 582         | 79,10%         | 763            | 2 560          | 2 198          | 85,86%         |
| Vásárolt élelmiszer                                    | 2 098                      | 2 100          | 2 667          | 127,00%        | 13 407                      | 19 160         | 18 879         | 98,53%         | 62   | 500           | 145           | 29,00%         | 15 567         | 21 760         | 21 691         | 99,68%         |
| Megbízási díjak, tiszteletdíjak, eredményességi elism. | 3 192                      | 3 096          | 3 096          | 100,00%        | 77 709                      | 98 235         | 104 602        | 106,48%        | 3 667                                      | 8 640         | 6 019         | 69,66%         | 84 568         | 109 971        | 113 717        | 103,41%        |
| Természetbeni juttatások utáni adó (SZJA)              | 882                        | 930            | 65             | 6,99%          | 823                         | 1 046          | 960            | 91,76%         | 9  | 143           | 122           | 85,43%         | 1 714          | 2 119          | 1 147          | 54,12%         |
| <b>Személyi jellegű egyéb kifizetések összesen:</b>    | <b>11 516</b>              | <b>11 630</b>  | <b>6 559</b>   | <b>56,40%</b>  | <b>98 848</b>               | <b>126 353</b> | <b>132 532</b> | <b>104,89%</b> | <b>4 443</b>                               | <b>12 483</b> | <b>9 518</b>  | <b>76,25%</b>  | <b>114 807</b> | <b>150 466</b> | <b>148 609</b> | <b>98,77%</b>  |
| Szociális hozzájárulási adó                            | 3 546                      | 4 513          | 3 665          | 81,21%         | 12 598                      | 13 891         | 13 412         | 96,55%         | 9  | 640           | 160           | 25,01%         | 16 153         | 19 044         | 17 237         | 90,51%         |
| Egysz.fogl.közteher                                    | 0                          | 0              | 0              | -              | 15                          | 70             | 68             | 97,14%         | 0  | 0             | 0             | -              | 15             | 70             | 68             | 97,14%         |
| Rehabilitációs hozzájárulás                            | 0                          | 0              | 0              | -              | 0                           | 0              | 0              | -              | 0  | 0             | 0             | -              | 0              | 0              | 0              | -              |
| Egyszerűsített közteherviselési hozzájárulás           | 0                          | 0              | 0              | -              | 14 459                      | 13 552         | 8 358          | 61,67%         | 195  | 135           | 159           | 117,78%        | 14 654         | 13 687         | 8 517          | 62,23%         |
| <b>Bérráfordítások összesen</b>                        | <b>3 546</b>               | <b>4 513</b>   | <b>3 665</b>   | <b>81,21%</b>  | <b>27 072</b>               | <b>27 513</b>  | <b>21 838</b>  | <b>79,37%</b>  | <b>204</b>                                 | <b>775</b>    | <b>319</b>    | <b>41,18%</b>  | <b>30 822</b>  | <b>32 801</b>  | <b>25 822</b>  | <b>78,72%</b>  |
| <b>Személyi jellegű ráfordítások:</b>                  | <b>29 749</b>              | <b>41 883</b>  | <b>37 112</b>  | <b>88,61%</b>  | <b>234 166</b>              | <b>281 441</b> | <b>271 727</b> | <b>96,55%</b>  | <b>4 647</b>                               | <b>13 257</b> | <b>9 837</b>  | <b>74,20%</b>  | <b>268 562</b> | <b>336 581</b> | <b>318 676</b> | <b>94,68%</b>  |
| Tervszerinti értékcsökkenési leírás:                   | 13 692                     | 26 284         | 27 963         | 106,39%        | 60 355                      | 65 480         | 60 220         | 91,97%         | 127  | 127           | 126           | 99,21%         | 74 174         | 91 891         | 88 309         | 96,10%         |
| Használatbavételkor egy összegben elsz. écs.           | 20 560                     | 0              | 771            | -              | 2 429                       | 3 102          | 5 059          | 163,09%        | 42   | 0             | 0             | -              | 23 031         | 3 102          | 5 830          | 187,94%        |
| <b>Értékcsökkenési leírás összesen:</b>                | <b>34 252</b>              | <b>26 284</b>  | <b>28 734</b>  | <b>109,32%</b> | <b>62 784</b>               | <b>68 582</b>  | <b>65 279</b>  | <b>95,18%</b>  | <b>169</b>                                 | <b>127</b>    | <b>126</b>    | <b>99,21%</b>  | <b>97 205</b>  | <b>94 993</b>  | <b>94 139</b>  | <b>99,10%</b>  |
| Késedelmi kamat, önellenőrzési pótl., bírság           | 0                          | 0              | 0              | -              | 347                         | 0              | 180            | -              | 0  | 0             | 0             | -              | 347            | 0              | 180            | -              |
| Adók, illetékek, hozzájárulások                        | 0                          | 0              | 0              | -              | 0                           | 0              | 0              | -              | 0  | 0             | 0             | -              | 0              | 0              | 0              | -              |
| Követelések első számolt értékvesztése                 | 0                          | 0              | 0              | -              | 16                          | 0              | 21             | -              | 0  | 0             | 0             | -              | 16             | 0              | 21             | -              |
| Különféle egyéb ráfordítások                           | 50 000                     | 173 234        | 172 493        | 99,57%         | 377                         | 0              | 3 880          | -              | 0  | 0             | 0             | -              | 50 377         | 173 234        | 176 373        | 101,81%        |
| <b>Egyéb ráfordítások összesen:</b>                    | <b>50 000</b>              | <b>173 234</b> | <b>172 493</b> | <b>99,57%</b>  | <b>740</b>                  | <b>0</b>       | <b>4 081</b>   | <b>-</b>       | <b>0</b>                                   | <b>0</b>      | <b>0</b>      | <b>-</b>       | <b>50 740</b>  | <b>173 234</b> | <b>176 574</b> | <b>101,93%</b> |
| Fizetendő kamat, kamatjellegű ráfordítások             | 0                          | 0              | 0              | -              | 0                           | 0              | 129            | -              | 0  | 0             | 0             | -              | 0              | 0              | 129            | -              |
| Átváltáskori, értékelési árfolyamvesztés               | 0                          | 0              | 0              | -              | 2                           | 0              | 8              | -              | 0  | 0             | 0             | -              | 2              | 0              | 8              | -              |
| <b>Pénzügyi műveletek ráfordításai összesen:</b>       | <b>0</b>                   | <b>0</b>       | <b>0</b>       | <b>-</b>       | <b>2</b>                    | <b>0</b>       | <b>137</b>     | <b>-</b>       | <b>0</b>                                   | <b>0</b>      | <b>0</b>      | <b>-</b>       | <b>2</b>       | <b>0</b>       | <b>137</b>     | <b>-</b>       |
| <b>Összesen:</b>                                       | <b>119 821</b>             | <b>246 723</b> | <b>243 859</b> | <b>98,84%</b>  | <b>448 415</b>              | <b>632 581</b> | <b>627 084</b> | <b>99,13%</b>  | <b>8 185</b>                               | <b>22 554</b> | <b>19 204</b> | <b>85,15%</b>  | <b>576 421</b> | <b>901 858</b> | <b>890 147</b> | <b>98,70%</b>  |

| Utánpótlás nevelési csoport                             |                  |                  |                  |                |                  |                  |                  |                |                  |                  |                  |                |
|---|------------------|------------------|------------------|----------------|------------------|------------------|------------------|----------------|------------------|------------------|------------------|----------------|
| KÖLTSÉGEK, RÁFORDÍTÁSOK ALAKULÁSA                       |                  |                  |                  |                |                  |                  |                  |                |                  |                  |                  |                |
| Megnevezés  | Csapatsportágak  |                  |                  |                | Egyéni sportágak |                  |                  |                | Összesen         |                  |                  |                |
|   | Tény<br>2021. év | Terv<br>2022. év | Tény<br>2022. év |                | Tény<br>2021. év | Terv<br>2022. év | Tény<br>2022. év |                | Tény<br>2021. év | Terv<br>2022. év | Tény<br>2022. év |                |
|   |                  |                  | ezer Ft          | %              |                  |                  | ezer Ft          | %              |                  |                  | ezer Ft          | %              |
| Üzemsanyag költség                                      | 610              | 820              | 1 093            | 133,29%        | 3 250            | 5 000            | 3 843            | 76,86%         | 3 860            | 5 820            | 4 936            | 84,81%         |
| Villamosenergia díj                                     | 0                | 0                | 0                | -              | 0                | 0                | 0                | -              | 0                | 0                | 0                | -              |
| Sportfelszerelések/ruházat, munkaruha                   | 7 128            | 55 682           | 44 110           | 79,22%         | 7 688            | 39 606           | 38 478           | 97,15%         | 14 816           | 95 288           | 82 588           | 86,67%         |
| Sporteszközök/Szerszámok, műszerek                      | 7 345            | 5 900            | 8 180            | 138,64%        | 4 194            | 6 400            | 3 648            | 57,00%         | 11 539           | 12 300           | 11 828           | 96,16%         |
| Egyéb éven belül elhaszn. eszközök költsége             | 250              | 0                | 0                | -              | 57               | 200              | 0                | -              | 307              | 200              | 0                | -              |
| Nyomatvány, irodaszer beszerzés                         | 63               | 40               | 20               | -              | 93               | 270              | 118              | 43,70%         | 156              | 310              | 138              | 44,52%         |
| Vízdíj  | 0                | 0                | 0                | -              | 0                | 0                | 0                | -              | 0                | 0                | 0                | -              |
| Tisztítószeres költsége, covid védőeszk.                | 0                | 0                | 0                | -              | 160              | 285              | 0                | -              | 160              | 285              | 0                | -              |
| Egyéb anyagköltségek (gyógyszerek, szaköny)             | 8 694            | 8 300            | 12 213           | 147,14%        | 2 345            | 2 950            | 5 876            | 199,19%        | 11 039           | 11 250           | 18 089           | 160,79%        |
| Karbantartási anyagok költsége                          | 13               | 10               | 288              | 2880,00%       | 41               | 220              | 0                | -              | 54               | 230              | 288              | 125,22%        |
| <b>Anyagköltség összesen:</b>                           | <b>24 103</b>    | <b>70 752</b>    | <b>65 904</b>    | <b>93,15%</b>  | <b>17 828</b>    | <b>54 931</b>    | <b>51 963</b>    | <b>94,60%</b>  | <b>41 931</b>    | <b>125 683</b>   | <b>117 867</b>   | <b>93,78%</b>  |
| Szállítási költség                                      | 20 284           | 21 700           | 29 286           | 134,96%        | 5 188            | 9 200            | 5 536            | 60,17%         | 25 472           | 30 900           | 34 822           | 112,69%        |
| Bérelti díjak   | 13 744           | 15 200           | 29 060           | 191,18%        | 16 134           | 38 145           | 37 047           | 97,12%         | 29 878           | 53 345           | 66 107           | 123,92%        |
| Karbantartási költségek                                 | 86               | 0                | 0                | -              | 2                | 380              | 751              | 197,63%        | 88               | 380              | 751              | 197,63%        |
| Hirdetés, reklám-propaganda költség                     | 683              | 610              | 42               | 6,89%          | 416              | 550              | 141              | 25,64%         | 1 099            | 1 160            | 183              | 15,78%         |
| Oktatási, továbbképzési költség                         | 546              | 300              | 120              | 40,00%         | 153              | 154              | 605              | 392,86%        | 699              | 454              | 725              | 159,69%        |
| Postai, távközlési költségek                            | 148              | 180              | 194              | 107,78%        | 126              | 130              | 97               | 74,62%         | 274              | 310              | 291              | 93,87%         |
| Szakönyv, folyóirat, napilap beszerzés költsége         | 0                | 0                | 0                | -              | 0                | 0                | 0                | -              | 0                | 0                | 0                | -              |
| Tagdíjak  | 107              | 122              | 106              | 86,89%         | 369              | 379              | 553              | 145,91%        | 476              | 501              | 659              | 131,54%        |
| Számv. könyvviszsg., ügyvédi, közjegyzői díj            | 2 260            | 2 262            | 2 297            | 101,55%        | 0                | 0                | 0                | -              | 2 260            | 2 262            | 2 297            | 101,55%        |
| Orvosi, egészségügyi szolgáltatások díja                | 2 417            | 2 630            | 1 300            | 49,43%         | 2 213            | 2 530            | 60               | 2,37%          | 4 630            | 5 160            | 1 360            | 26,36%         |
| Mosás-, takarítás-, szemétszállítás-, csatorna díja     | 11               | 11               | 0                | -              | 15               | 30               | 0                | -              | 26               | 41               | 0                | -              |
| Egyéb szakértői, közreműködői díj                       | 2 389            | 2 391            | 1 890            | 79,05%         | 0                | 0                | 0                | -              | 2 389            | 2 391            | 1 890            | 79,05%         |
| Vagyonvédelmi szolgáltatás díja                         | 75               | 79               | 62               | 78,48%         | 18               | 36               | 0                | -              | 93               | 115              | 62               | 53,91%         |
| Sportszolgáltatás, oktatás díja                         | 0                | 0                | 0                | -              | 19 404           | 22 224           | 18 707           | 84,17%         | 19 404           | 22 224           | 18 707           | 84,17%         |
| Játékvezetői, versenybírói díjak, egyéb munkaerő bizt.  | 2 847            | 3 200            | 5 459            | 170,59%        | 7                | 0                | 2 262            | -              | 2 854            | 3 200            | 7 721            | 241,28%        |
| Nevezési díj, igazolások, játékedélyek díja             | 2 834            | 3 630            | 3 252            | 89,59%         | 5 376            | 9 420            | 6 468            | 68,66%         | 8 210            | 13 050           | 9 720            | 74,48%         |
| Szállás, idegenforg. adó költsége                       | 3 348            | 6 200            | 7 828            | 126,26%        | 4 566            | 10 300           | 6 783            | 65,85%         | 7 914            | 16 500           | 14 611           | 88,55%         |
| Távhódj   | 0                | 0                | 0                | -              | 0                | 0                | 0                | -              | 0                | 0                | 0                | -              |
| Különféle egyéb igénybevett szolg. díja                 | 2 311            | 3 000            | 4 095            | 136,50%        | 250              | 1 400            | 3 238            | 231,29%        | 2 561            | 4 400            | 7 333            | 166,66%        |
| <b>Igénybe vett szolgáltatások összesen:</b>            | <b>54 090</b>    | <b>61 515</b>    | <b>84 991</b>    | <b>138,16%</b> | <b>54 237</b>    | <b>94 878</b>    | <b>82 248</b>    | <b>86,69%</b>  | <b>108 327</b>   | <b>156 393</b>   | <b>167 239</b>   | <b>106,94%</b> |
| Hatósági díjak (eljárás díjak, illetékek)               | 394              | 415              | 648              | 156,14%        | 0                | 0                | 2                | -              | 394              | 415              | 650              | 156,63%        |
| Pénzügyi szolgáltatási díjak (bankköltség)              | 0                | 0                | 0                | -              | 0                | 0                | 0                | -              | 0                | 0                | 0                | -              |
| Biztosítási díjak                                       | 67               | 67               | 90               | 134,33%        | 0                | 0                | 4                | -              | 67               | 67               | 94               | 140,30%        |
| <b>Egyéb szolgáltatások költségei összesen:</b>         | <b>461</b>       | <b>482</b>       | <b>738</b>       | <b>153,11%</b> | <b>0</b>         | <b>0</b>         | <b>6</b>         | <b>-</b>       | <b>461</b>       | <b>482</b>       | <b>744</b>       | <b>154,36%</b> |
| <b>Eladott (közvetített) szolgáltatások értéke</b>      | <b>4</b>         | <b>0</b>         | <b>10</b>        | <b>-</b>       | <b>0</b>         | <b>0</b>         | <b>0</b>         | <b>-</b>       | <b>4</b>         | <b>0</b>         | <b>10</b>        | <b>-</b>       |
| <b>Anyagjellegű ráfordítások:</b>                       | <b>78 658</b>    | <b>132 749</b>   | <b>151 643</b>   | <b>114,23%</b> | <b>72 065</b>    | <b>149 809</b>   | <b>134 217</b>   | <b>89,59%</b>  | <b>150 723</b>   | <b>282 558</b>   | <b>285 860</b>   | <b>101,17%</b> |
| Munkavállalók munkabére                                 | 81 105           | 87 104           | 81 347           | 93,39%         | 22 621           | 30 672           | 32 351           | 105,47%        | 103 726          | 117 776          | 113 698          | 96,54%         |
| Prémiumok   | 0                | 0                | 0                | -              | 0                | 0                | 0                | -              | 0                | 0                | 0                | -              |
| Jutalmak  | 2 778            | 7 284            | 1 883            | 25,85%         | 1 742            | 2 514            | 1 776            | 70,64%         | 4 520            | 9 798            | 3 659            | 37,34%         |
| <b>Béreköltség összesen:</b>                            | <b>83 883</b>    | <b>94 388</b>    | <b>83 230</b>    | <b>88,18%</b>  | <b>24 363</b>    | <b>33 186</b>    | <b>34 127</b>    | <b>102,84%</b> | <b>108 246</b>   | <b>127 574</b>   | <b>117 357</b>   | <b>91,99%</b>  |
| Betegszabadság és költségtérítések                      | 181              | 150              | 748              | 498,67%        | 994              | 690              | 657              | 95,22%         | 1 175            | 840              | 1 405            | 167,26%        |
| Cafetéria   | 3 033            | 3 376            | 3 001            | 88,89%         | 1 087            | 1 266            | 1 372            | 108,37%        | 4 120            | 4 642            | 4 373            | 94,21%         |
| Természeti juttatások (repr., egyéb adóktól jutt.)      | 540              | 700              | 751              | 107,29%        | 654              | 1 170            | 946              | 80,85%         | 1 194            | 1 870            | 1 697            | 90,75%         |
| Veresenydíjak   | 97               | 160              | 71               | 44,38%         | 323              | 400              | 545              | 136,25%        | 420              | 560              | 616              | 110,00%        |
| Vásárolt ételmezés                                      | 7 696            | 9 560            | 13 010           | 136,09%        | 5 711            | 9 600            | 5 869            | 61,14%         | 13 407           | 19 160           | 18 879           | 98,53%         |
| Megbízási díjak, tiszteltdíjak, eredményességi elism.   | 57 181           | 53 368           | 59 422           | 111,34%        | 20 528           | 44 867           | 45 180           | 100,70%        | 77 709           | 98 235           | 104 602          | 106,48%        |
| Természeti juttatások utáni adó (SZJA)                  | 547              | 681              | 587              | 86,24%         | 276              | 366              | 373              | 102,03%        | 823              | 1 046            | 960              | 91,76%         |
| <b>Személyi jellegű egyéb kifizetések összesen:</b>     | <b>69 275</b>    | <b>67 995</b>    | <b>77 590</b>    | <b>114,11%</b> | <b>29 573</b>    | <b>58 359</b>    | <b>54 942</b>    | <b>94,15%</b>  | <b>98 848</b>    | <b>126 353</b>   | <b>132 532</b>   | <b>104,89%</b> |
| Szociális hozzájárulási adó                             | 8 781            | 8 712            | 7 995            | 91,77%         | 3 817            | 5 179            | 5 417            | 104,60%        | 12 598           | 13 891           | 13 412           | 96,55%         |
| Egysz.fogl.közleher                                     | 0                | 0                | 0                | -              | 15               | 70               | 68               | 97,14%         | 15               | 70               | 68               | 97,14%         |
| Rehabilitációs hozzájárulás                             | 0                | 0                | 0                | -              | 0                | 0                | 0                | -              | 0                | 0                | 0                | -              |
| Egyszerűsített közteherviselési hozzájárulás            | 12 102           | 9 938            | 6 271            | 63,10%         | 2 357            | 3 614            | 2 087            | 57,75%         | 14 459           | 13 552           | 8 358            | 61,67%         |
| <b>Bérráfordítók összesen</b>                           | <b>20 883</b>    | <b>18 650</b>    | <b>14 266</b>    | <b>76,49%</b>  | <b>6 189</b>     | <b>8 863</b>     | <b>7 572</b>     | <b>85,43%</b>  | <b>27 072</b>    | <b>27 513</b>    | <b>21 838</b>    | <b>79,37%</b>  |
| <b>Személyi jellegű ráfordítások:</b>                   | <b>174 041</b>   | <b>181 033</b>   | <b>175 086</b>   | <b>96,71%</b>  | <b>60 125</b>    | <b>100 408</b>   | <b>96 641</b>    | <b>96,25%</b>  | <b>234 166</b>   | <b>281 441</b>   | <b>271 727</b>   | <b>96,55%</b>  |
| Terv szerinti értékcsökkenési leírás:                   | 53 927           | 58 765           | 54 614           | 92,94%         | 6 428            | 6 715            | 5 606            | 83,48%         | 60 355           | 65 480           | 60 220           | 91,97%         |
| Használatbavételkor egyösszegben elsz. écs.             | 1 632            | 1 331            | 5 059            | 380,09%        | 797              | 1 771            | 0                | -              | 2 429            | 3 102            | 5 059            | 163,09%        |
| <b>Értékcsökkenési leírás összesen:</b>                 | <b>55 559</b>    | <b>60 096</b>    | <b>59 673</b>    | <b>99,30%</b>  | <b>7 225</b>     | <b>8 486</b>     | <b>5 606</b>     | <b>66,06%</b>  | <b>62 784</b>    | <b>68 582</b>    | <b>65 279</b>    | <b>95,18%</b>  |
| Késedelmi kamat, önellenőrzési pótl., bírság            | 317              | 0                | 150              | -              | 30               | 0                | 30               | -              | 347              | 0                | 180              | -              |
| Adók, illetékek, hozzájárulások                         | 0                | 0                | 0                | -              | 0                | 0                | 0                | -              | 0                | 0                | 0                | -              |
| Követelések elszámolt értékvesztése, terven felüli écs. | 16               | 0                | 21               | -              | 0                | 0                | 0                | -              | 16               | 0                | 21               | -              |
| Különféle egyéb ráfordítások                            | 377              | 0                | 3 880            | -              | 0                | 0                | 0                | -              | 377              | 0                | 3 880            | -              |
| <b>Egyéb ráfordítások összesen:</b>                     | <b>710</b>       | <b>0</b>         | <b>4 051</b>     | <b>-</b>       | <b>30</b>        | <b>0</b>         | <b>30</b>        | <b>-</b>       | <b>740</b>       | <b>0</b>         | <b>4 081</b>     | <b>-</b>       |
| Fizetendő kamat, kamatjellegű ráfordítások              | 0                | 0                | 129              | -              | 0                | 0                | 0                | -              | 0                | 0                | 129              | -              |
| Átváltás kori, értékelési árfolyam veszteség            | 2                | 0                | 3                | -              | 0                | 0                | 5                | -              | 2                | 0                | 8                | -              |
| <b>Pénzügyi műveletek ráfordításai összesen:</b>        | <b>2</b>         | <b>0</b>         | <b>132</b>       | <b>-</b>       | <b>0</b>         | <b>0</b>         | <b>5</b>         | <b>-</b>       | <b>2</b>         | <b>0</b>         | <b>137</b>       | <b>-</b>       |
| <b>Összesen:</b>  | <b>308 970</b>   | <b>373 878</b>   | <b>390 585</b>   | <b>104,47%</b> | <b>139 445</b>   | <b>258 703</b>   | <b>236 499</b>   | <b>91,42%</b>  | <b>448 415</b>   | <b>632 581</b>   | <b>627 084</b>   | <b>99,13%</b>  |



| CSAPATSPORTÁGAK  |               |               |               |                |               |               |               |                |               |               |               |                |               |               |               |                |               |               |               |                |               |                |                |                |
|--|---------------|---------------|---------------|----------------|---------------|---------------|---------------|----------------|---------------|---------------|---------------|----------------|---------------|---------------|---------------|----------------|---------------|---------------|---------------|----------------|---------------|----------------|----------------|----------------|
| KÖLTSÉGEK, RÁFORDÍTÁSOK ALAKULÁSA                      |               |               |               |                |               |               |               |                |               |               |               |                |               |               |               |                |               |               |               |                |               |                |                |                |
| Megnevezés   | Kosárlabda    |               |               |                | Kézilabda     |               |               |                | Futsal        |               |               |                | Röplabda      |               |               |                | Jégkorong     |               |               |                | Összesen      |                |                |                |
|  | Tény 2021. év | Terv 2022. év | Tény 2022. év |                | Tény 2021. év | Terv 2022. év | Tény 2022. év |                | Tény 2021. év | Terv 2022. év | Tény 2022. év |                | Tény 2021. év | Terv 2022. év | Tény 2022. év |                | Tény 2021. év | Terv 2022. év | Tény 2022. év |                | Tény 2021. év | Terv 2022. év  | Tény 2022. év  |                |
|  |               |               | ezer Ft       | %              |               |               | ezer Ft       | %              |               |               | ezer Ft       | %              |               |               | ezer Ft       | %              |               |               | ezer Ft       | %              |               |                | ezer Ft        | %              |
| Üzemanyag költség                                      | 112           | 200           | 191           | 95,50%         | 199           | 250           | 108           | 43,20%         | 64            | 100           | 0             | -              | 228           | 250           | 766           | 306,40%        | 7             | 20            | 28            | 140,00%        | 610           | 820            | 1 093          | 133,29%        |
| Villamosenergia díj                                    | 0             | 0             | 0             | -              | 0             | 0             | 0             | -              | 0             | 0             | 0             | -              | 0             | 0             | 0             | -              | 0             | 0             | 0             | -              | 0             | 0              | 0              | -              |
| Sportfelszerelések/ruházat, munkaruha                  | 5 929         | 17 103        | 11 472        | 67,08%         | 0             | 17 019        | 12 733        | 74,82%         | 0             | 3 041         | 2 577         | 84,74%         | 556           | 15 414        | 12 673        | 82,22%         | 643           | 3 105         | 4 655         | 149,92%        | 7 128         | 55 682         | 44 110         | 79,22%         |
| Sporteszközök/Szerszámok, műszerek                     | 2 698         | 1 500         | 2 120         | 141,33%        | 2 203         | 2 000         | 2 237         | 111,85%        | 0             | 100           | 98            | 98,00%         | 2 195         | 2 000         | 2 433         | 121,65%        | 249           | 300           | 1 292         | 430,67%        | 7 345         | 5 900          | 8 180          | 138,64%        |
| Egyéb éven belül elhaszn. eszközök költsége            | 0             | 0             | 0             | -              | 0             | 0             | 0             | -              | 0             | 0             | 0             | -              | 250           | 0             | 0             | -              | 0             | 0             | 0             | -              | 250           | 0              | 0              | -              |
| Nyomatvány, irodaszer beszerzés                        | 0             | 0             | 0             | -              | 6             | 10            | 4             | 40,00%         | 0             | 0             | 0             | -              | 57            | 20            | 16            | 80,00%         | 0             | 10            | 0             | -              | 63            | 40             | 20             | 50,00%         |
| Vízdíj   | 0             | 0             | 0             | -              | 0             | 0             | 0             | -              | 0             | 0             | 0             | -              | 0             | 0             | 0             | -              | 0             | 0             | 0             | -              | 0             | 0              | 0              | -              |
| Tisztítószer költsége, covid védőeszk.                 | 0             | 0             | 0             | -              | 0             | 0             | 0             | -              | 0             | 0             | 0             | -              | 0             | 0             | 0             | -              | 0             | 0             | 0             | -              | 0             | 0              | 0              | -              |
| Egyéb anyagköltségek (gyógyszerek, szakönyv)           | 3 682         | 2 800         | 3 484         | 124,43%        | 4 357         | 2 500         | 4 682         | 187,28%        | 0             | 0             | 0             | -              | 655           | 3 000         | 4 034         | 134,47%        | 0             | 0             | 13            | -              | 8 694         | 8 300          | 12 213         | 147,14%        |
| Karbantartási anyagok költsége                         | 0             | 0             | 288           | -              | 0             | 10            | 0             | -              | 0             | 0             | 0             | -              | 13            | 0             | 0             | -              | 0             | 0             | 0             | -              | 13            | 10             | 288            | 2880,00%       |
| <b>Anyagköltség összesen:</b>                          | <b>12 421</b> | <b>21 603</b> | <b>17 555</b> | <b>81,26%</b>  | <b>6 765</b>  | <b>21 789</b> | <b>19 764</b> | <b>90,71%</b>  | <b>64</b>     | <b>3 241</b>  | <b>2 675</b>  | <b>82,54%</b>  | <b>3 954</b>  | <b>20 684</b> | <b>19 922</b> | <b>96,32%</b>  | <b>899</b>    | <b>3 435</b>  | <b>5 988</b>  | <b>174,32%</b> | <b>24 103</b> | <b>70 752</b>  | <b>65 904</b>  | <b>93,15%</b>  |
| Szállítási költség                                     | 5 957         | 6 000         | 8 637         | 143,95%        | 5 567         | 6 000         | 8 409         | 140,15%        | 615           | 700           | 1 830         | 261,43%        | 7 886         | 8 500         | 10 265        | 120,76%        | 259           | 500           | 145           | 29,00%         | 20 284        | 21 700         | 29 286         | 134,96%        |
| Bérelti díjak  | 5 012         | 5 000         | 7 719         | 154,38%        | 6 461         | 7 500         | 11 360        | 151,47%        | 80            | 200           | 176           | 88,00%         | 2 191         | 2 500         | 9 805         | 392,20%        | 0             | 0             | 0             | -              | 13 744        | 15 200         | 29 060         | 191,18%        |
| Karbantartási költségek                                | 0             | 0             | 0             | -              | 0             | 0             | 0             | -              | 0             | 0             | 0             | -              | 86            | 0             | 0             | -              | 0             | 0             | 0             | -              | 86            | 0              | 0              | -              |
| Hirdetés, reklám-propaganda költség                    | 638           | 500           | 42            | 8,40%          | 0             | 50            | 0             | -              | 0             | 10            | 0             | -              | 38            | 50            | 0             | -              | 7             | 0             | 0             | -              | 683           | 610            | 42             | 6,89%          |
| Oktatási, továbbképzési költség                        | 0             | 0             | 0             | -              | 0             | 0             | 0             | -              | 0             | 0             | 0             | -              | 546           | 300           | 120           | 40,00%         | 0             | 0             | 0             | -              | 546           | 300            | 120            | 40,00%         |
| Postai, távközlési költségek                           | 19            | 30            | 23            | 76,67%         | 62            | 80            | 88            | 110,00%        | 0             | 0             | 0             | -              | 48            | 50            | 65            | 130,00%        | 19            | 20            | 18            | 90,00%         | 148           | 180            | 194            | 107,78%        |
| Szakönyv, folyóirat, napilap beszerzés költsége        | 0             | 0             | 0             | -              | 0             | 0             | 0             | -              | 0             | 0             | 0             | -              | 0             | 0             | 0             | -              | 0             | 0             | 0             | -              | 0             | 0              | 0              | -              |
| Tagdíjak   | 1             | 1             | 1             | 100,00%        | 25            | 0             | 25            | -              | 1             | 1             | 0             | -              | 40            | 80            | 40            | 50,00%         | 40            | 40            | 40            | 100,00%        | 107           | 122            | 106            | 86,89%         |
| Számv.könyvvizsg., ügyvédi, közjegyzői díj             | 774           | 775           | 608           | 78,45%         | 739           | 739           | 650           | 87,96%         | 0             | 0             | 0             | -              | 747           | 748           | 1 039         | 138,90%        | 0             | 0             | 0             | -              | 2 260         | 2 262          | 2 297          | 101,55%        |
| Orvosi, egészségügyi szolgáltatások díja               | 1 915         | 2 000         | 718           | 35,90%         | 304           | 350           | 369           | 105,43%        | 35            | 30            | 9             | 30,00%         | 163           | 200           | 204           | 102,00%        | 0             | 50            | 0             | -              | 2 417         | 2 630          | 1 300          | 49,43%         |
| Mosás-, takarítás-, szemétszállítás-, csatorna díja    | 1             | 0             | 0             | -              | 2             | 2             | 0             | -              | 0             | 0             | 0             | -              | 8             | 9             | 0             | -              | 0             | 0             | 0             | -              | 11            | 11             | 0              | -              |
| Egyéb szakértői, közreműködői díj                      | 774           | 775           | 488           | 62,97%         | 739           | 739           | 650           | 87,96%         | 31            | 31            | 7             | 22,58%         | 747           | 748           | 672           | 89,84%         | 98            | 98            | 73            | 74,49%         | 2 389         | 2 391          | 1 890          | 79,05%         |
| Vagyonvédelmi szolgáltatás díja                        | 66            | 70            | 62            | 88,57%         | 0             | 0             | 0             | -              | 0             | 0             | 0             | -              | 0             | 0             | 0             | -              | 9             | 9             | 0             | -              | 75            | 79             | 62             | 78,48%         |
| Sportszolgáltatás, oktatás díja                        | 0             | 0             | 0             | -              | 0             | 0             | 0             | -              | 0             | 0             | 0             | -              | 0             | 0             | 0             | -              | 0             | 0             | 0             | -              | 0             | 0              | 0              | -              |
| Játékeztetői,versenybírói díjak, egyéb munkaerő bizt.  | 1 375         | 1 400         | 2 900         | 207,14%        | 1 410         | 1 500         | 2 390         | 159,33%        | 44            | 70            | 113           | 161,43%        | 0             | 200           | 28            | 14,00%         | 18            | 30            | 28            | 93,33%         | 2 847         | 3 200          | 5 459          | 170,59%        |
| Nevezési díj, igazolások, játékegységdíjak díja        | 1 105         | 1 200         | 1 764         | 147,00%        | 285           | 800           | 152           | 19,00%         | 12            | 30            | 3             | 10,00%         | 1 367         | 1 500         | 1 278         | 85,20%         | 65            | 100           | 55            | 55,00%         | 2 834         | 3 630          | 3 252          | 89,59%         |
| Szállás, idegenforg. adó költsége                      | 1 027         | 1 200         | 2 232         | 186,00%        | 537           | 2 000         | 2 274         | 113,70%        | 0             | 0             | 0             | -              | 1 784         | 3 000         | 3 322         | 110,73%        | 0             | 0             | 0             | -              | 3 348         | 6 200          | 7 828          | 126,26%        |
| Távhódíj   | 0             | 0             | 0             | -              | 0             | 0             | 0             | -              | 0             | 0             | 0             | -              | 0             | 0             | 0             | -              | 0             | 0             | 0             | -              | 0             | 0              | 0              | -              |
| Különféle egyéb igénybevett szolg. díja                | 38            | 200           | 2 620         | 1310,00%       | 756           | 800           | 1 307         | 163,38%        | 3             | 0             | 0             | -              | 1 514         | 2 000         | 168           | 8,40%          | 0             | 0             | 0             | -              | 2 311         | 3 000          | 4 095          | 136,50%        |
| <b>Igénybe vett szolgáltatások összesen:</b>           | <b>18 702</b> | <b>19 151</b> | <b>27 814</b> | <b>145,24%</b> | <b>16 887</b> | <b>20 560</b> | <b>27 674</b> | <b>134,60%</b> | <b>821</b>    | <b>1 072</b>  | <b>2 138</b>  | <b>199,44%</b> | <b>17 165</b> | <b>19 885</b> | <b>27 006</b> | <b>135,81%</b> | <b>515</b>    | <b>847</b>    | <b>359</b>    | <b>42,38%</b>  | <b>54 090</b> | <b>61 515</b>  | <b>84 991</b>  | <b>138,16%</b> |
| Hatósági díjak (eljárási díjak, illetékek)             | 83            | 100           | 262           | 262,00%        | 99            | 100           | 85            | 85,00%         | 30            | 30            | 25            | 83,33%         | 148           | 150           | 248           | 165,33%        | 34            | 35            | 28            | 80,00%         | 394           | 415            | 648            | 156,14%        |
| Pénzügyi szolgáltatási díjak (bankköltség)             | 0             | 0             | 0             | -              | 0             | 0             | 0             | -              | 0             | 0             | 0             | -              | 0             | 0             | 0             | -              | 0             | 0             | 0             | -              | 0             | 0              | 0              | -              |
| Biztosítási díjak                                      | 0             | 0             | 0             | -              | 67            | 67            | 90            | 134,33%        | 0             | 0             | 0             | -              | 0             | 0             | 0             | -              | 0             | 0             | 0             | -              | 67            | 67             | 90             | 134,33%        |
| <b>Egyéb szolgáltatások költségei összesen:</b>        | <b>83</b>     | <b>100</b>    | <b>262</b>    | <b>262,00%</b> | <b>166</b>    | <b>167</b>    | <b>175</b>    | <b>104,79%</b> | <b>30</b>     | <b>30</b>     | <b>25</b>     | <b>83,33%</b>  | <b>148</b>    | <b>150</b>    | <b>248</b>    | <b>165,33%</b> | <b>34</b>     | <b>35</b>     | <b>28</b>     | <b>80,00%</b>  | <b>461</b>    | <b>482</b>     | <b>738</b>     | <b>153,11%</b> |
| Eladott (közvetített) szolgáltatások értéke            | 0             | 0             | 0             | -              | 4             | 0             | 10            | -              | 0             | 0             | 0             | -              | 0             | 0             | 0             | -              | 0             | 0             | 0             | -              | 4             | 0              | 10             | -              |
| <b>Anyagjellegű ráfordítások:</b>                      | <b>31 206</b> | <b>40 854</b> | <b>45 631</b> | <b>111,69%</b> | <b>23 822</b> | <b>42 516</b> | <b>47 623</b> | <b>112,01%</b> | <b>915</b>    | <b>4 343</b>  | <b>4 838</b>  | <b>111,40%</b> | <b>21 267</b> | <b>40 719</b> | <b>47 176</b> | <b>115,86%</b> | <b>1 448</b>  | <b>4 317</b>  | <b>6 375</b>  | <b>147,67%</b> | <b>78 658</b> | <b>132 749</b> | <b>151 643</b> | <b>114,23%</b> |
| Munkavállalók munkabére                                | 19 619        | 26 232        | 24 077        | 91,78%         | 27 640        | 22 644        | 17 880        | 78,96%         | 0             | 0             | 0             | -              | 31 227        | 35 108        | 36 406        | 103,70%        | 2 619         | 3 120         | 2 984         | 95,64%         | 81 105        | 87 104         | 81 347         | 93,39%         |
| Prémiumok  | 0             | 0             | 0             | -              | 0             | 0             | 0             | -              | 0             | 0             | 0             | -              | 0             | 0             | 0             | -              | 0             | 0             | 0             | -              | 0             | 0              | 0              | -              |
| Juttalmak  | 517           | 2 186         | 385           | 17,61%         | 805           | 1 887         | 356           | 18,87%         | 0             | 0             | 0             | -              | 1 127         | 2 951         | 937           | 31,75%         | 329           | 260           | 205           | 78,85%         | 2 778         | 7 284          | 1 883          | 25,85%         |
| <b>Béreköltség összesen:</b>                           | <b>20 136</b> | <b>28 418</b> | <b>24 462</b> | <b>86,08%</b>  | <b>28 445</b> | <b>24 531</b> | <b>18 236</b> | <b>74,34%</b>  | <b>0</b>      | <b>0</b>      | <b>0</b>      | <b>-</b>       | <b>32 354</b> | <b>38 059</b> | <b>37 343</b> | <b>98,12%</b>  | <b>2 948</b>  | <b>3 380</b>  | <b>3 189</b>  | <b>94,35%</b>  | <b>83 883</b> | <b>94 388</b>  | <b>83 230</b>  | <b>88,18%</b>  |
| Betegszabadság és költségtérítések                     | 0             | 0             | 378           | -              | 31            | 0             | 149           | -              | 0             | 0             | 0             | -              | 150           | 150           | 126           | 84,00%         | 0             | 0             | 95            | -              | 181           | 150            | 748            | 498,67%        |
| Cafetéria  | 686           | 844           | 931           | 110,31%        | 938           | 633           | 519           | 81,99%         | 0             | 0             | 0             | -              | 1 174         | 1 688         | 1 340         | 79,38%         | 235           | 211           | 211           | 100,00%        | 3 033         | 3 376          | 3 001          | 88,89%         |
| Természetbeni juttatások (repr., egyéb adókat. jutt.)  | 113           | 100           | 222           | 222,00%        | 73            | 150           | 161           | 107,33%        | 0             | 0             | 0             | -              | 337           | 400           | 366           | 91,50%         | 17            | 50            | 2             | 4,00%          | 540           | 700            | 751            | 107,29%        |
| Veresenydíjak  | 10            | 10            | 0             | -              | 0             | 0             | 0             | -              | 0             | 0             | 0             | -              | 49            | 100           | 26            | 26,00%         | 38            | 50            | 45            | 90,00%         | 97            | 160            | 71             | 44,38%         |
| Vásárolt élelmiszer                                    | 2 229         | 2 500         | 3 631         | 145,24%        | 2 201         | 3 000         | 4 515         | 150,50%        | 0             | 0             | 217           | -              | 3 227         | 4 000         | 4 647         | 116,18%        | 39            | 60            | 0             | -              | 7 696         | 9 560          | 13 010         | 136,09%        |
| Megbízási díjak, tiszteletdíjak, eredményességi elism. | 21 538        | 21 722        | 25 335        | 116,63%        | 22 019        | 17 587        | 17 015        | 96,75%         | 1 494         | 1 949         | 2 341         | 120,11%        | 10 842        | 10 178        | 13 443        | 132,08%        | 1 288         | 1 932         | 1 288         | 66,67%         | 57 181        | 53 368         | 59 422         | 111,34%        |
| Természetbeni juttatások utáni adó (SZJA)              | 122           | 145           | 180           | 124,27%        | 154           | 142           | 106           | 74,77%         | 0             | 0             | 0             | -              | 233           | 324           | 269           | 82,92%         | 38            | 70            | 32            | 45,94%         | 547           | 681            | 587            | 86,24%         |
| <b>Személyi jellegű egyéb kifizetések összesen:</b>    | <b>24 698</b> | <b>25 321</b> | <b>30 677</b> | <b>121,15%</b> | <b>25 416</b> | <b>21 512</b> | <b>22 465</b> | <b>104,43%</b> | <b>1 494</b>  | <b>1 949</b>  | <b>2 558</b>  | <b>131,25%</b> | <b>16 012</b> | <b>16 840</b> | <b>20 217</b> | <b>120,05%</b> | <b>1 655</b>  | <b>2 373</b>  | <b>1 673</b>  | <b>70,51%</b>  | <b>69 275</b> | <b>67 995</b>  | <b>77 590</b>  | <b>114,11%</b> |
| Szociális hozzájárulási adó                            | 2 096         | 2 228         | 2 334         | 104,76%        | 3 337         | 2 467         | 1 928         | 78,15%         | 0             | 0             | 0             | -              | 2 888         | 3 543         | 3 278         | 92,51%         | 460           | 474           | 455           | 96,05%         | 8 781         | 8 712          | 7 995          | 91,77%         |
| Egysz.fogl.közteher                                    | 0             | 0             | 0             | -              | 0             | 0             | 0             | -              | 0             | 0             | 0             | -              | 0             | 0             | 0             | -              | 0             | 0             | 0             | -              | 0             | 0              | 0              | -              |
| Rehabilitációs hozzájárulás                            | 0             | 0             | 0             | -              | 0             | 0             | 0             | -              | 0             | 0             | 0             | -              | 0             | 0             | 0             | -              | 0             | 0             | 0             | -              | 0             | 0              | 0              | -              |
| Egyszerűsített közteherelviseleti hozzájárulás         | 4 286         | 4 103         | 2 583         | 62,95%         | 4 042         | 2 722         | 1 600         | 58,78%         | 231           | 253           | 182           | 71,94%         | 3 343         | 2 609         | 1 801         | 69,03%         | 200           | 25            |               |                |               |                |                |                |



| SZABADIDŐ- ÉS PARASPORT SZERVEZÉSI CSOPORT              |                  |                  |                  |                |                  |                  |                  |               |                  |                  |                  |                |
|---|------------------|------------------|------------------|----------------|------------------|------------------|------------------|---------------|------------------|------------------|------------------|----------------|
| KÖLTSÉGEK, RÁFORDÍTÁSOK ALAKULÁSA                       |                  |                  |                  |                |                  |                  |                  |               |                  |                  |                  |                |
| Megnevezés  | Szabadidősport   |                  |                  |                | Parasport        |                  |                  |               | Összesen         |                  |                  |                |
|   | Tény<br>2021. év | Terv<br>2022. év | Tény<br>2022. év |                | Tény<br>2021. év | Terv<br>2022. év | Tény<br>2022. év |               | Tény<br>2021. év | Terv<br>2022. év | Tény<br>2022. év |                |
|   |                  |                  | ezer Ft          | %              |                  |                  | ezer Ft          | %             |                  |                  | ezer Ft          | %              |
| Üzemanyag költség/Gázdíj                                | 0                | 50               | 0                | -              | 77               | 300              | 197              | 65,67%        | 77               | 350              | 197              | 56,29%         |
| Villamosenergia díj                                     | 0                | 0                | 0                | -              | 0                | 0                | 0                | -             | 0                | 0                | 0                | -              |
| Sportfelszerelések/ruházat, munkaruha                   | 0                | 0                | 0                | -              | 0                | 500              | 800              | 160,00%       | 0                | 500              | 800              | 160,00%        |
| Sporteszközök/Szerszámok, műszerek                      | 0                | 0                | 0                | -              | 0                | 1 000            | 0                | -             | 0                | 1 000            | 0                | -              |
| Egyéb éven belül elhaszn. eszközök költsége             | 0                | 0                | 0                | -              | 0                | 0                | 0                | -             | 0                | 0                | 0                | -              |
| Nyomatvány, irodaszer beszerzés                         | 27               | 100              | 15               | 15,00%         | 0                | 0                | 0                | -             | 27               | 100              | 15               | 15,00%         |
| Vízdíj  | 0                | 0                | 0                | -              | 0                | 0                | 0                | -             | 0                | 0                | 0                | -              |
| Tisztítószeres költsége, covid védőeszk.                | 0                | 0                | 0                | -              | 0                | 0                | 0                | -             | 0                | 0                | 0                | -              |
| Egyéb anyagköltségek (gyógyszerek, szakönyv)            | 0                | 100              | 7                | 7,00%          | 0                | 50               | 0                | -             | 0                | 150              | 7                | 4,67%          |
| Karbantartási anyagok költsége                          | 0                | 0                | 0                | -              | 0                | 0                | 0                | -             | 0                | 0                | 0                | -              |
| <b>Anyagköltség összesen:</b>                           | <b>27</b>        | <b>250</b>       | <b>22</b>        | <b>8,80%</b>   | <b>77</b>        | <b>1 850</b>     | <b>997</b>       | <b>53,89%</b> | <b>104</b>       | <b>2 100</b>     | <b>1 019</b>     | <b>48,52%</b>  |
| Szállítási költség                                      | 0                | 0                | 0                | -              | 0                | 0                | 148              | -             | 0                | 0                | 148              | -              |
| Bérelti díjak   | 808              | 1 000            | 3 158            | 315,80%        | 393              | 500              | 606              | 121,20%       | 1 201            | 1 500            | 3 764            | 250,93%        |
| Karbantartási költségek                                 | 0                | 0                | 0                | -              | 0                | 0                | 0                | -             | 0                | 0                | 0                | -              |
| Hirdetés-, reklám-propaganda költség                    | 10               | 50               | 93               | 186,00%        | 0                | 40               | 0                | -             | 10               | 90               | 93               | 103,33%        |
| Oktatási, továbbképzési költség                         | 0                | 0                | 0                | -              | 0                | 0                | 0                | -             | 0                | 0                | 0                | -              |
| Postai, távközlési költségek                            | 18               | 30               | 18               | 60,00%         | 0                | 0                | 0                | -             | 18               | 30               | 18               | 60,00%         |
| Szakkönyv, folyóirat, napilap beszerzés költsége        | 0                | 0                | 0                | -              | 0                | 0                | 0                | -             | 0                | 0                | 0                | -              |
| Tagdíjak  | 0                | 0                | 0                | -              | 0                | 0                | 0                | -             | 0                | 0                | 0                | -              |
| Számv. könyvisz.g., ügyvédi, közjegyzői díj             | 0                | 0                | 0                | -              | 0                | 0                | 0                | -             | 0                | 0                | 0                | -              |
| Orvosi, egészségügyi szolgáltatások díja                | 0                | 100              | 0                | -              | 17               | 900              | 2                | 0,22%         | 17               | 1 000            | 2                | 0,20%          |
| Mosás-, takarítás-, szemétszállítás-, csatorna díja     | 0                | 0                | 0                | -              | 0                | 0                | 0                | -             | 0                | 0                | 0                | -              |
| Egyéb szakértői, közreműködői díj                       | 0                | 0                | 0                | -              | 0                | 0                | 0                | -             | 0                | 0                | 0                | -              |
| Vagyonvédelmi szolgáltatás díja                         | 0                | 50               | 0                | -              | 0                | 0                | 0                | -             | 0                | 50               | 0                | -              |
| Sportszolgáltatás, oktatás díja                         | 325              | 600              | 550              | 91,67%         | 0                | 0                | 0                | -             | 325              | 600              | 550              | 91,67%         |
| Játékvezetői, versenytbírói díjak, egyéb munkaerő bizt. | 1 201            | 2 000            | 2 760            | 138,00%        | 0                | 0                | 0                | -             | 1 201            | 2 000            | 2 760            | 138,00%        |
| Nevezési díj, igazolások, játékengedélyek díja          | 0                | 0                | 73               | -              | 112              | 600              | 62               | 10,33%        | 112              | 600              | 135              | 22,50%         |
| Szállás, idegenforg. adó költsége                       | 0                | 0                | 0                | -              | 0                | 200              | 78               | 39,00%        | 0                | 200              | 78               | 39,00%         |
| Távhódj   | 0                | 0                | 0                | -              | 0                | 0                | 0                | -             | 0                | 0                | 0                | -              |
| Különféle egyéb igénybevett szolg. díja                 | 381              | 1 000            | 635              | 63,50%         | 0                | 0                | 34               | -             | 381              | 1 000            | 669              | 66,90%         |
| <b>Igénybe vett szolgáltatások összesen:</b>            | <b>2 743</b>     | <b>4 830</b>     | <b>7 287</b>     | <b>150,87%</b> | <b>522</b>       | <b>2 240</b>     | <b>930</b>       | <b>41,52%</b> | <b>3 265</b>     | <b>7 070</b>     | <b>8 217</b>     | <b>116,22%</b> |
| Hatósági díjak (eljárás díjak, illetékek)               | 0                | 0                | 0                | -              | 0                | 0                | 5                | -             | 0                | 0                | 5                | -              |
| Pénzügyi szolgáltatási díjak (bankköltség)              | 0                | 0                | 0                | -              | 0                | 0                | 0                | -             | 0                | 0                | 0                | -              |
| Biztosítási díjak                                       | 0                | 0                | 0                | -              | 0                | 0                | 0                | -             | 0                | 0                | 0                | -              |
| <b>Egyéb szolgáltatások költségei összesen:</b>         | <b>0</b>         | <b>0</b>         | <b>0</b>         | <b>-</b>       | <b>0</b>         | <b>0</b>         | <b>5</b>         | <b>-</b>      | <b>0</b>         | <b>0</b>         | <b>5</b>         | <b>-</b>       |
| <b>Eladott (közvetített) szolgáltatások értéke</b>      | <b>0</b>         | <b>0</b>         | <b>0</b>         | <b>-</b>       | <b>0</b>         | <b>0</b>         | <b>0</b>         | <b>-</b>      | <b>0</b>         | <b>0</b>         | <b>0</b>         | <b>-</b>       |
| <b>Anyagjellegű ráfordítások:</b>                       | <b>2 770</b>     | <b>5 080</b>     | <b>7 309</b>     | <b>143,88%</b> | <b>599</b>       | <b>4 090</b>     | <b>1 932</b>     | <b>47,24%</b> | <b>3 369</b>     | <b>9 170</b>     | <b>9 241</b>     | <b>100,77%</b> |
| Munkavállalók munkabére                                 | 0                | 0                | 0                | -              | 0                | 0                | 0                | -             | 0                | 0                | 0                | -              |
| Prémiumok   | 0                | 0                | 0                | -              | 0                | 0                | 0                | -             | 0                | 0                | 0                | -              |
| Jutalmak  | 0                | 0                | 0                | -              | 0                | 0                | 0                | -             | 0                | 0                | 0                | -              |
| <b>Béreköltség összesen:</b>                            | <b>0</b>         | <b>0</b>         | <b>0</b>         | <b>-</b>       | <b>0</b>         | <b>0</b>         | <b>0</b>         | <b>-</b>      | <b>0</b>         | <b>0</b>         | <b>0</b>         | <b>-</b>       |
| Belegyzabadság és költségtérítések                      | 29               | 100              | 0                | -              | 103              | 300              | 362              | 120,67%       | 132              | 400              | 362              | 90,50%         |
| Cafetéria   | 0                | 0                | 0                | -              | 0                | 0                | 0                | -             | 0                | 0                | 0                | -              |
| Természetbeni juttatások (repr., egyéb adóközt. jutt.)  | 5                | 600              | 518              | 86,33%         | 225              | 200              | 770              | 385,00%       | 230              | 800              | 1 288            | 161,00%        |
| Versenydíjak  | 343              | 2 000            | 1 582            | 79,10%         | 0                | 0                | 0                | -             | 343              | 2 000            | 1 582            | 79,10%         |
| Vásárolt élelmiszer                                     | 0                | 0                | 0                | -              | 62               | 500              | 145              | 29,00%        | 62               | 500              | 145              | 29,00%         |
| Megbízási díjak, tiszteletdíjak, eredményességi elism.  | 3 667            | 4 640            | 5 619            | 121,10%        | 0                | 4 000            | 400              | 10,00%        | 3 667            | 8 640            | 6 019            | 69,66%         |
| Természetbeni juttatások utáni adó (SZJA)               | 1                | 107              | 119              | 111,11%        | 8                | 36               | 3                | 8,40%         | 9                | 143              | 122              | 85,43%         |
| <b>Személyi jellegű egyéb kifizetések összesen:</b>     | <b>4 045</b>     | <b>7 447</b>     | <b>7 838</b>     | <b>105,25%</b> | <b>398</b>       | <b>5 036</b>     | <b>1 680</b>     | <b>33,36%</b> | <b>4 443</b>     | <b>12 483</b>    | <b>9 518</b>     | <b>76,25%</b>  |
| Szociális hozzájárulási adó                             | 1                | 122              | 110              | 90,53%         | 8                | 518              | 50               | 9,65%         | 9                | 640              | 160              | 25,01%         |
| Egysz. fogl. közteher                                   | 0                | 0                | 0                | -              | 0                | 0                | 0                | -             | 0                | 0                | 0                | -              |
| Rehabilitációs hozzájárulás                             | 0                | 0                | 0                | -              | 0                | 0                | 0                | -             | 0                | 0                | 0                | -              |
| Egyszerűsített közteherbevétel hozzájárulás             | 195              | 135              | 159              | 117,78%        | 0                | 0                | 0                | -             | 195              | 135              | 159              | 117,78%        |
| <b>Bérfelrakások összesen</b>                           | <b>196</b>       | <b>257</b>       | <b>269</b>       | <b>104,87%</b> | <b>8</b>         | <b>518</b>       | <b>50</b>        | <b>9,65%</b>  | <b>204</b>       | <b>775</b>       | <b>319</b>       | <b>41,18%</b>  |
| <b>Személyi jellegű ráfordítások:</b>                   | <b>4 241</b>     | <b>7 704</b>     | <b>8 107</b>     | <b>105,24%</b> | <b>406</b>       | <b>5 554</b>     | <b>1 730</b>     | <b>31,15%</b> | <b>4 647</b>     | <b>13 257</b>    | <b>9 837</b>     | <b>74,20%</b>  |
| Terv szerinti értékcsökkenési leírás:                   | 127              | 127              | 126              | 99,21%         | 0                | 0                | 0                | -             | 127              | 127              | 126              | 99,21%         |
| Használatbavételkor egy összegben elsz. écs.            | 42               | 0                | 0                | -              | 0                | 0                | 0                | -             | 42               | 0                | 0                | -              |
| <b>Értékcsökkenési leírás összesen:</b>                 | <b>169</b>       | <b>127</b>       | <b>126</b>       | <b>99,21%</b>  | <b>0</b>         | <b>0</b>         | <b>0</b>         | <b>-</b>      | <b>169</b>       | <b>127</b>       | <b>126</b>       | <b>99,21%</b>  |
| Késedelmi kamat, önellenőrzési pótl., bírság            | 0                | 0                | 0                | -              | 0                | 0                | 0                | -             | 0                | 0                | 0                | -              |
| Adók, illetékek, hozzájárulások                         | 0                | 0                | 0                | -              | 0                | 0                | 0                | -             | 0                | 0                | 0                | -              |
| Követelések elszámolt érték., terven fel.écs.           | 0                | 0                | 0                | -              | 0                | 0                | 0                | -             | 0                | 0                | 0                | -              |
| Különféle egyéb ráfordítások                            | 0                | 0                | 0                | -              | 0                | 0                | 0                | -             | 0                | 0                | 0                | -              |
| <b>Egyéb ráfordítások összesen:</b>                     | <b>0</b>         | <b>0</b>         | <b>0</b>         | <b>-</b>       | <b>0</b>         | <b>0</b>         | <b>0</b>         | <b>-</b>      | <b>0</b>         | <b>0</b>         | <b>0</b>         | <b>-</b>       |
| Fizetendő kamat, kamatjellegű ráfordítások              | 0                | 0                | 0                | -              | 0                | 0                | 0                | -             | 0                | 0                | 0                | -              |
| Átváltáskori, értékelési árfolyamvesztés                | 0                | 0                | 0                | -              | 0                | 0                | 1                | -             | 0                | 0                | 0                | -              |
| <b>Pénzügyi műveletek ráfordításai összesen:</b>        | <b>0</b>         | <b>0</b>         | <b>0</b>         | <b>-</b>       | <b>0</b>         | <b>0</b>         | <b>1</b>         | <b>-</b>      | <b>0</b>         | <b>0</b>         | <b>0</b>         | <b>-</b>       |
| <b>Összesen:</b>  | <b>7 180</b>     | <b>12 911</b>    | <b>15 542</b>    | <b>120,38%</b> | <b>1 005</b>     | <b>9 644</b>     | <b>3 663</b>     | <b>37,98%</b> | <b>8 185</b>     | <b>22 554</b>    | <b>19 204</b>    | <b>85,15%</b>  |

| ÜZEMELTETÉSI IGAZGATÓSÁG                              |                                    |               |               |                |                            |                |                |                |                |                |                |                |
|---|------------------------------------|---------------|---------------|----------------|----------------------------|----------------|----------------|----------------|----------------|----------------|----------------|----------------|
| KÖLTSÉGEK, RÁFORDÍTÁSOK ALAKULÁSA                     |                                    |               |               |                |                            |                |                |                |                |                |                |                |
| Megnevezés  | Üzemeltetési igazgatóság általános |               |               |                | Létesítmények üzemeltetése |                |                |                | Összesen       |                |                |                |
|   | Tény 2021. év                      | Terv 2022. év | Tény 2022. év |                | Tény 2021. év              | Terv 2022. év  | Tény 2022. év  |                | Tény 2021. év  | Terv 2022. év  | Tény 2022. év  |                |
|   |                                    |               | ezer Ft       | %              |                            |                | ezer Ft        | %              |                |                | ezer Ft        | %              |
| Üzemsanyag költség/Gázdíj                             | 1 206                              | 1 100         | 1 244         | 113,09%        | 1 058                      | 1 300          | 2 246          | 172,77%        | 2 264          | 2 400          | 3 490          | 145,42%        |
| Villamosenergia díj                                   | 0                                  | 0             | 0             | -              | 35 991                     | 53 058         | 48 181         | 90,81%         | 35 991         | 53 058         | 48 181         | 90,81%         |
| Sportfelszerelések/ruházat, munkaruha                 | 0                                  | 0             | 0             | -              | 22                         | 60             | 24             | 40,00%         | 22             | 60             | 24             | 40,00%         |
| Sporteszközök/Szerszámok, műszerek                    | 0                                  | 0             | 0             | -              | 2 178                      | 425            | 8              | -              | 2 178          | 425            | 8              | 1,88%          |
| Egyéb éven belül elhaszn. eszközök költsége           | 0                                  | 0             | 0             | -              | 524                        | 300            | 527            | 175,67%        | 524            | 300            | 527            | 175,67%        |
| Nyomatvány, irodaszer beszerzés                       | 150                                | 200           | 109           | 54,50%         | 242                        | 280            | 340            | 121,43%        | 392            | 480            | 449            | 93,54%         |
| Vízdíj  | 0                                  | 0             | 0             | -              | 1 353                      | 1 545          | 1 705          | 110,36%        | 1 353          | 1 545          | 1 705          | 110,36%        |
| Tisztítószer költsége, covid védőeszk.                | 0                                  | 0             | 758           | -              | 3 605                      | 1 800          | 3 165          | 175,83%        | 3 605          | 1 800          | 3 923          | 217,94%        |
| Egyéb anyagköltségek (gyógyszerek, szaköny)           | 271                                | 10            | 136           | 1360,00%       | 564                        | 550            | 574            | 104,36%        | 835            | 560            | 710            | 126,79%        |
| Karbantartási anyagok költsége                        | 577                                | 400           | 951           | 237,75%        | 1 021                      | 1 300          | 1 493          | 114,85%        | 1 598          | 1 700          | 2 444          | 143,76%        |
| <b>Anyagköltség összesen:</b>                         | <b>2 204</b>                       | <b>1 710</b>  | <b>3 198</b>  | <b>187,02%</b> | <b>46 558</b>              | <b>60 618</b>  | <b>58 263</b>  | <b>96,11%</b>  | <b>48 762</b>  | <b>62 328</b>  | <b>61 461</b>  | <b>98,61%</b>  |
| Szállítási költség                                    | 58                                 | 0             | 0             | -              | 221                        | 1 600          | 60             | 3,75%          | 279            | 1 600          | 60             | 3,75%          |
| Bérleti díjak   | 17                                 | 0             | 0             | -              | 851                        | 750            | 865            | 115,33%        | 868            | 750            | 865            | 115,33%        |
| Karbantartási i költségek                             | 1 746                              | 1 200         | 1 728         | 144,00%        | 19 161                     | 15 168         | 12 838         | 84,64%         | 20 907         | 16 368         | 14 566         | 88,99%         |
| Hirdetés, reklám-propaganda költség                   | 0                                  | 0             | 0             | -              | 48                         | 80             | 200            | 250,00%        | 48             | 80             | 200            | 250,00%        |
| Oktatási, továbbképzési költség                       | 0                                  | 0             | 0             | -              | 94                         | 0              | 0              | -              | 94             | 0              | 0              | -              |
| Postai, távközlési költségek                          | 16                                 | 20            | 0             | -              | 335                        | 340            | 382            | 112,35%        | 351            | 360            | 382            | 106,11%        |
| Szakkönyv, folyóirat, napilap beszerzés költsége      | 0                                  | 0             | 0             | -              | 0                          | 0              | 0              | -              | 0              | 0              | 0              | -              |
| Tagdíjak  | 0                                  | 0             | 0             | -              | 0                          | 0              | 0              | -              | 0              | 0              | 0              | -              |
| Számv. könyvviszsg., ügyvédi, közjegyzői díj          | 0                                  | 0             | 0             | -              | 0                          | 0              | 0              | -              | 0              | 0              | 0              | -              |
| Orvosi, egészségügyi szolgáltatások díja              | 0                                  | 0             | 0             | -              | 130                        | 1 300          | 908            | 69,85%         | 130            | 1 300          | 908            | 69,85%         |
| Mosás-, takarítás-, szemétszállítás-, csatorna díja   | 5                                  | 0             | 10            | -              | 12 173                     | 13 041         | 15 462         | 118,56%        | 12 178         | 13 041         | 15 472         | 118,64%        |
| Egyéb szakértői, közreműködői díj                     | 0                                  | 0             | 0             | -              | 0                          | 0              | 0              | -              | 0              | 0              | 0              | -              |
| Vagyonvédelmi szolgáltatás díja                       | 118                                | 0             | 417           | -              | 17 856                     | 18 000         | 17 235         | 95,75%         | 17 974         | 18 000         | 17 652         | 98,07%         |
| Sportszolgáltatás, oktatás díja                       | 0                                  | 0             | 0             | -              | 0                          | 0              | 0              | -              | 0              | 0              | 0              | -              |
| Játékvezetői,versenybírói díjak, egyéb munkaerő bizt. | 0                                  | 0             | 0             | -              | 0                          | 0              | 0              | -              | 0              | 0              | 0              | -              |
| Nevezési díj, igazolások, játékgengedélyek díja       | 0                                  | 0             | 0             | -              | 0                          | 0              | 0              | -              | 0              | 0              | 0              | -              |
| Szállás, idegenforg. adó költsége                     | 0                                  | 0             | 0             | -              | 0                          | 0              | 0              | -              | 0              | 0              | 0              | -              |
| Távhődíj  | 0                                  | 0             | 0             | -              | 20 856                     | 21 000         | 20 418         | 97,23%         | 20 856         | 21 000         | 20 418         | 97,23%         |
| Különféle egyéb igénybevett szolg. díja               | 395                                | 300           | 446           | 148,67%        | 6 092                      | 6 500          | 7 236          | 111,32%        | 6 487          | 6 800          | 7 682          | 112,97%        |
| <b>Igénybe vett szolgáltatások összesen:</b>          | <b>2 355</b>                       | <b>1 520</b>  | <b>2 601</b>  | <b>171,12%</b> | <b>77 817</b>              | <b>77 779</b>  | <b>75 604</b>  | <b>97,20%</b>  | <b>80 172</b>  | <b>79 299</b>  | <b>78 205</b>  | <b>98,62%</b>  |
| Hatósági díjak (eljárási díjak, illetékek)            | 0                                  | 0             | 30            | -              | 63                         | 30             | 6              | 20,00%         | 63             | 30             | 36             | 120,00%        |
| Pénzügyi szolgáltatási díjak (bankköltség)            | 0                                  | 0             | 0             | -              | 64                         | 60             | 131            | 218,33%        | 64             | 60             | 131            | 218,33%        |
| Biztosítási díjak                                     | 1 802                              | 2 695         | 2 594         | 96,25%         | 1 591                      | 1 616          | 1 365          | 84,47%         | 3 393          | 4 311          | 3 959          | 91,83%         |
| <b>Egyéb szolgáltatások költségei összesen:</b>       | <b>1 802</b>                       | <b>2 695</b>  | <b>2 624</b>  | <b>97,37%</b>  | <b>1 718</b>               | <b>1 706</b>   | <b>1 502</b>   | <b>88,04%</b>  | <b>3 520</b>   | <b>4 401</b>   | <b>4 126</b>   | <b>93,75%</b>  |
| <b>Eladott (közvetített) szolgáltatások értéke</b>    | <b>0</b>                           | <b>0</b>      | <b>0</b>      | <b>-</b>       | <b>603</b>                 | <b>0</b>       | <b>8 179</b>   | <b>-</b>       | <b>603</b>     | <b>0</b>       | <b>8 179</b>   | <b>-</b>       |
| <b>Anyagjellegű ráfordítások:</b>                     | <b>6 361</b>                       | <b>5 925</b>  | <b>8 423</b>  | <b>142,16%</b> | <b>126 696</b>             | <b>140 103</b> | <b>143 548</b> | <b>102,46%</b> | <b>133 057</b> | <b>146 028</b> | <b>151 971</b> | <b>104,07%</b> |
| Munkavállalók munkabére                               | 20 023                             | 22 368        | 22 787        | 101,87%        | 22 975                     | 21 212         | 18 251         | 86,04%         | 42 998         | 43 580         | 41 038         | 94,17%         |
| Prémiumok   | 0                                  | 0             | 0             | -              | 0                          | 0              | 0              | -              | 0              | 0              | 0              | -              |
| Jutalmak  | 3 551                              | 2 594         | 3 102         | 119,58%        | 1 206                      | 1 301          | 765            | 58,80%         | 4 757          | 3 895          | 3 867          | 99,28%         |
| <b>Béreköltség összesen:</b>                          | <b>23 574</b>                      | <b>24 962</b> | <b>25 889</b> | <b>103,71%</b> | <b>24 181</b>              | <b>22 513</b>  | <b>19 016</b>  | <b>84,47%</b>  | <b>47 755</b>  | <b>47 475</b>  | <b>44 905</b>  | <b>94,59%</b>  |
| Betegszabadság és költségtérítések                    | 0                                  | 0             | 59            | -              | 488                        | 275            | 258            | 93,82%         | 488            | 275            | 317            | 115,27%        |
| Cafetéria   | 939                                | 844           | 844           | 100,00%        | 1 564                      | 1 055          | 615            | 58,29%         | 2 503          | 1 899          | 1 459          | 76,83%         |
| Természetbeni juttatások (repr., egyéb adókt. jutt.)  | 1                                  | 10            | 0             | -              | 358                        | 370            | 520            | 140,54%        | 359            | 380            | 520            | 136,84%        |
| Veresenydíjak   | 0                                  | 0             | 0             | -              | 0                          | 0              | 16             | -              | 0              | 0              | 16             | -              |
| Vásárolt élelmiszer                                   | 0                                  | 0             | 0             | -              | 15                         | 20             | 29             | 145,00%        | 15             | 20             | 29             | 145,00%        |
| Megbízási díjak, tiszteletdíjak, eredményességi elism | 0                                  | 0             | 0             | -              | 1 049                      | 50             | 1 955          | 3910,00%       | 1 049          | 50             | 1 955          | 3910,00%       |
| Természetbeni juttatások utáni adó (SZJA)             | 123                                | 129           | 127           | 98,61%         | 319                        | 235            | 178            | 75,73%         | 442            | 364            | 305            | 83,83%         |
| <b>Személyi jellegű egyéb kifizetések összesen:</b>   | <b>1 063</b>                       | <b>983</b>    | <b>1 030</b>  | <b>104,80%</b> | <b>3 793</b>               | <b>2 005</b>   | <b>3 571</b>   | <b>178,10%</b> | <b>4 856</b>   | <b>2 988</b>   | <b>4 601</b>   | <b>153,99%</b> |
| Szociális hozzájárulási adó                           | 3 645                              | 3 497         | 3 483         | 99,61%         | 2 625                      | 2 061          | 1 846          | 89,58%         | 6 270          | 5 557          | 5 329          | 95,89%         |
| Egysz.fogl.közleher                                   | 0                                  | 0             | 0             | -              | 102                        | 235            | 482            | -              | 102            | 235            | 482            | 205,11%        |
| Rehabilitációs hozzájárulás                           | 0                                  | 0             | 0             | -              | 0                          | 0              | 0              | -              | 0              | 0              | 0              | -              |
| Egyszerűsített közteherviselési hozzájárulás          | 0                                  | 0             | 0             | -              | 0                          | 0              | 0              | -              | 0              | 0              | 0              | -              |
| <b>Bérráfordítások összesen</b>                       | <b>3 645</b>                       | <b>3 497</b>  | <b>3 483</b>  | <b>99,61%</b>  | <b>2 727</b>               | <b>2 296</b>   | <b>2 328</b>   | <b>101,41%</b> | <b>6 372</b>   | <b>5 792</b>   | <b>5 811</b>   | <b>100,32%</b> |
| <b>Személyi jellegű ráfordítások:</b>                 | <b>28 282</b>                      | <b>29 441</b> | <b>30 402</b> | <b>103,26%</b> | <b>30 701</b>              | <b>26 814</b>  | <b>24 915</b>  | <b>92,92%</b>  | <b>58 983</b>  | <b>56 255</b>  | <b>55 317</b>  | <b>98,33%</b>  |
| Terv szerinti értékcsökkenési leírás:                 | 25                                 | 362           | 362           | 100,00%        | 14 729                     | 15 344         | 15 117         | 98,52%         | 14 754         | 15 706         | 15 479         | 98,55%         |
| Használatbavételkor egy összegben elsz. écs.          | 262                                | 0             | 247           | -              | 1 509                      | 500            | 452            | 90,40%         | 1 771          | 500            | 699            | 139,80%        |
| <b>Értékcsökkenési leírás összesen:</b>               | <b>287</b>                         | <b>362</b>    | <b>609</b>    | <b>168,23%</b> | <b>16 238</b>              | <b>15 844</b>  | <b>15 569</b>  | <b>98,26%</b>  | <b>16 525</b>  | <b>16 206</b>  | <b>16 178</b>  | <b>99,83%</b>  |
| Késedelmi kamat, önellenőrzési pótl., bírság          | 17                                 | 0             | 46            | -              | 0                          | 0              | 0              | -              | 17             | 0              | 46             | -              |
| Adók, illetékek, hozzájárulások                       | 449                                | 550           | 462           | 84,00%         | 0                          | 0              | 0              | -              | 449            | 550            | 462            | 84,00%         |
| Követelések elszámolt értékvesztése                   | 0                                  | 0             | 0             | -              | 1 959                      | 0              | 0              | -              | 1 959          | 0              | 0              | -              |
| Különféle egyéb ráfordítások                          | 0                                  | 0             | 0             | -              | 2 440                      | 0              | 2              | -              | 2 440          | 0              | 2              | -              |
| <b>Egyéb ráfordítások összesen:</b>                   | <b>466</b>                         | <b>550</b>    | <b>508</b>    | <b>92,36%</b>  | <b>4 399</b>               | <b>0</b>       | <b>2</b>       | <b>-</b>       | <b>4 865</b>   | <b>550</b>     | <b>510</b>     | <b>92,73%</b>  |
| Fizetendő kamat, kamatjellegű ráfordítások            | 0                                  | 0             | 0             | -              | 0                          | 0              | 0              | -              | 0              | 0              | 0              | -              |
| Átváltáskor, értékelési árfolyamvesztés               | 0                                  | 0             | 0             | -              | 0                          | 0              | 0              | -              | 0              | 0              | 0              | -              |
| <b>Pénzügyi műveletek ráfordításai összesen:</b>      | <b>0</b>                           | <b>0</b>      | <b>0</b>      | <b>-</b>       | <b>0</b>                   | <b>0</b>       | <b>0</b>       | <b>-</b>       | <b>0</b>       | <b>0</b>       | <b>0</b>       | <b>-</b>       |
| <b>Összesen:</b>                                      | <b>35 396</b>                      | <b>36 278</b> | <b>39 942</b> | <b>110,10%</b> | <b>178 034</b>             | <b>182 761</b> | <b>184 034</b> | <b>100,70%</b> | <b>213 430</b> | <b>219 039</b> | <b>223 976</b> | <b>102,25%</b> |

| LÉTESÍTMÉNYEK ÜZEMELTETÉSE                             |                                |                  |                  |                |                              |                  |                  |                |                          |                  |                  |                |   |                  |                  |          |                  |                  |                  |                |
|--|--------------------------------|------------------|------------------|----------------|------------------------------|------------------|------------------|----------------|--------------------------|------------------|------------------|----------------|---|------------------|------------------|----------|------------------|------------------|------------------|----------------|
| KÖLTSÉGEK, RÁFORDÍTÁSOK ALAKULÁSA                      |                                |                  |                  |                |                              |                  |                  |                |                          |                  |                  |                |   |                  |                  |          |                  |                  |                  |                |
| Megnevezés   | Continental Aréna üzemeltetése |                  |                  |                | Városi Jégpálya üzemeltetése |                  |                  |                | István utca üzemeltetése |                  |                  |                | Városi Uszoda üzemeltetésében való közreműködés |                  |                  |          | Összesen         |                  |                  |                |
|  | Tény<br>2021. év               | Terv<br>2022. év | Tény<br>2022. év |                | Tény<br>2021. év             | Terv<br>2022. év | Tény<br>2022. év |                | Tény<br>2021. év         | Terv<br>2022. év | Tény<br>2022. év |                | Tény<br>2021. év                                | Terv<br>2022. év | Tény<br>2022. év |          | Tény<br>2021. év | Terv<br>2022. év | Tény<br>2022. év |                |
|  |                                |                  | ezer Ft          | %              |                              |                  | ezer Ft          | %              |                          |                  | ezer Ft          | %              |   |                  | ezer Ft          | %        |                  |                  | ezer Ft          | %              |
| Üzemenyanyag költség/Gázdíj                            | 603                            | 800              | 1 350            | 168,75%        | 455                          | 500              | 896              | 179,20%        | 0                        | 0                | 0                | -              | 0   | 0                | 0                | -        | 1 058            | 1 300            | 2 246            | 172,77%        |
| Villamosenergia díj                                    | 21 164                         | 35 511           | 29 410           | 82,82%         | 14 820                       | 17 537           | 18 761           | 106,98%        | 7                        | 10               | 10               | 100,00%        | 0   | 0                | 0                | -        | 35 991           | 53 058           | 48 181           | 90,81%         |
| Sportfelszerelések/ruházat, munkaruha                  | 17                             | 50               | 24               | 48,00%         | 5                            | 10               | 0                | 0,00%          | 0                        | 0                | 0                | -              | 0   | 0                | 0                | -        | 22               | 60               | 24               | 40,00%         |
| Sporteszközök/Szerszámok, műszerek                     | 128                            | 125              | 3                | 2,40%          | 2 050                        | 300              | 5                | 1,67%          | 0                        | 0                | 0                | -              | 0   | 0                | 0                | -        | 2 178            | 425              | 8                | 1,88%          |
| Egyéb éven belül elhaszn. eszközök költsége            | 187                            | 200              | 500              | 250,00%        | 87                           | 100              | 27               | 27,00%         | 0                        | 0                | 0                | -              | 250   | 0                | 0                | -        | 524              | 300              | 527              | 175,67%        |
| Nyomatvány, irodaszer beszerzés                        | 181                            | 180              | 220              | 122,22%        | 53                           | 100              | 120              | 120,00%        | 0                        | 0                | 0                | -              | 8   | 0                | 0                | -        | 242              | 280              | 340              | 121,43%        |
| Vízdíj   | 961                            | 1 000            | 1 182            | 118,20%        | 349                          | 500              | 480              | 96,00%         | 43                       | 45               | 43               | 95,56%         | 0   | 0                | 0                | -        | 1 353            | 1 545            | 1 705            | 110,36%        |
| Tisztítószereszközök, covid védőeszk.                  | 1 166                          | 1 300            | 2 517            | 193,62%        | 379                          | 500              | 648              | 129,60%        | 0                        | 0                | 0                | -              | 2 060   | 0                | 0                | -        | 3 605            | 1 800            | 3 165            | 175,83%        |
| Egyéb anyagköltségek (gyógyszerek, szaköny)            | 204                            | 500              | 401              | 80,20%         | 33                           | 50               | 173              | 346,00%        | 0                        | 0                | 0                | -              | 327   | 0                | 0                | -        | 564              | 550              | 574              | 104,36%        |
| Karbantartási anyagok költsége                         | 693                            | 1 000            | 1 021            | 102,10%        | 263                          | 300              | 472              | 157,33%        | 0                        | 0                | 0                | -              | 65  | 0                | 0                | -        | 1 021            | 1 300            | 1 493            | 114,85%        |
| <b>Anyagköltség összesen:</b>                          | <b>25 304</b>                  | <b>40 666</b>    | <b>36 628</b>    | <b>90,07%</b>  | <b>18 494</b>                | <b>19 897</b>    | <b>21 582</b>    | <b>108,47%</b> | <b>50</b>                | <b>55</b>        | <b>53</b>        | <b>96,36%</b>  | <b>2 710</b>                                    | <b>0</b>         | <b>0</b>         | <b>-</b> | <b>46 558</b>    | <b>60 618</b>    | <b>58 263</b>    | <b>96,11%</b>  |
| Szállítási költség                                     | 0                              | 100              | 60               | 60,00%         | 0                            | 1 500            | 0                | -              | 0                        | 0                | 0                | -              | 221   | 0                | 0                | -        | 221              | 1 600            | 60               | 3,75%          |
| Bérelti díjak  | 475                            | 550              | 629              | 114,36%        | 169                          | 200              | 236              | 118,00%        | 0                        | 0                | 0                | -              | 207   | 0                | 0                | -        | 851              | 750              | 865              | 115,33%        |
| Karbantartási költségek                                | 12 734                         | 9 000            | 7 701            | 85,57%         | 2 297                        | 6 168            | 5 061            | 82,05%         | 0                        | 0                | 76               | -              | 4 130   | 0                | 0                | -        | 19 161           | 15 168           | 12 838           | 84,64%         |
| Hirdetés, reklám-propaganda költség                    | 39                             | 50               | 80               | 160,00%        | 9                            | 30               | 120              | 400,00%        | 0                        | 0                | 0                | -              | 0   | 0                | 0                | -        | 48               | 80               | 200              | 250,00%        |
| Oktatási, továbbképzési költség                        | 25                             | 0                | 0                | -              | 0                            | 0                | 0                | -              | 0                        | 0                | 0                | -              | 69  | 0                | 0                | -        | 94               | 0                | 0                | -              |
| Postai, távközlési költségek                           | 188                            | 190              | 216              | 113,68%        | 135                          | 150              | 166              | 110,67%        | 0                        | 0                | 0                | -              | 12  | 0                | 0                | -        | 335              | 340              | 382              | 112,35%        |
| Szakönyv, folyóirat, napilap beszerzés költsége        | 0                              | 0                | 0                | -              | 0                            | 0                | 0                | -              | 0                        | 0                | 0                | -              | 0   | 0                | 0                | -        | 0                | 0                | 0                | -              |
| Tagdíjak   | 0                              | 0                | 0                | -              | 0                            | 0                | 0                | -              | 0                        | 0                | 0                | -              | 0   | 0                | 0                | -        | 0                | 0                | 0                | -              |
| Számv., könyvvizsg., ügyvédi, közjegyzői díj           | 0                              | 0                | 0                | -              | 0                            | 0                | 0                | -              | 0                        | 0                | 0                | -              | 0   | 0                | 0                | -        | 0                | 0                | 0                | -              |
| Orvosi, egészségügyi szolgáltatások díja               | 130                            | 300              | 521              | 173,67%        | 0                            | 1 000            | 387              | 38,70%         | 0                        | 0                | 0                | -              | 0   | 0                | 0                | -        | 130              | 1 300            | 908              | 69,85%         |
| Mosás-, takarítás-, szemétszállítás-, csatorna díja    | 10 837                         | 11 500           | 12 922           | 112,37%        | 1 071                        | 1 500            | 2 499            | 166,60%        | 41                       | 41               | 41               | 100,00%        | 224   | 0                | 0                | -        | 12 173           | 13 041           | 15 462           | 118,56%        |
| Egyéb szakértői, közreműködői díj                      | 0                              | 0                | 0                | -              | 0                            | 0                | 0                | -              | 0                        | 0                | 0                | -              | 0   | 0                | 0                | -        | 0                | 0                | 0                | -              |
| Vagyonvédelmi szolgáltatások díja                      | 13 395                         | 16 000           | 13 175           | 82,34%         | 1 839                        | 2 000            | 4 060            | 203,00%        | 0                        | 0                | 0                | -              | 2 622   | 0                | 0                | -        | 17 856           | 18 000           | 17 235           | 95,75%         |
| Sportszolgáltatás, oktatás díja                        | 0                              | 0                | 0                | -              | 0                            | 0                | 0                | -              | 0                        | 0                | 0                | -              | 0   | 0                | 0                | -        | 0                | 0                | 0                | -              |
| Játékvezetői, versenybírói díjak, egyéb munkaerő bizt. | 0                              | 0                | 0                | -              | 0                            | 0                | 0                | -              | 0                        | 0                | 0                | -              | 0   | 0                | 0                | -        | 0                | 0                | 0                | -              |
| Nevezési díj, igazolások, játékengedélyek díja         | 0                              | 0                | 0                | -              | 0                            | 0                | 0                | -              | 0                        | 0                | 0                | -              | 0   | 0                | 0                | -        | 0                | 0                | 0                | -              |
| Szállás, idegenforg. adó költsége                      | 0                              | 0                | 0                | -              | 0                            | 0                | 0                | -              | 0                        | 0                | 0                | -              | 0   | 0                | 0                | -        | 0                | 0                | 0                | -              |
| Távhódj  | 20 856                         | 21 000           | 20 418           | 97,23%         | 0                            | 0                | 0                | -              | 0                        | 0                | 0                | -              | 0   | 0                | 0                | -        | 20 856           | 21 000           | 20 418           | 97,23%         |
| Különféle egyéb igénybevett szolg. díja                | 4 158                          | 6 000            | 6 297            | 104,95%        | 274                          | 500              | 939              | 187,80%        | 0                        | 0                | 0                | -              | 1 660   | 0                | 0                | -        | 6 092            | 6 500            | 7 236            | 111,32%        |
| <b>Igénybe vett szolgáltatások összesen:</b>           | <b>62 837</b>                  | <b>64 690</b>    | <b>62 019</b>    | <b>95,87%</b>  | <b>5 794</b>                 | <b>13 048</b>    | <b>13 468</b>    | <b>103,22%</b> | <b>41</b>                | <b>41</b>        | <b>117</b>       | <b>285,37%</b> | <b>9 145</b>                                    | <b>0</b>         | <b>0</b>         | <b>-</b> | <b>77 817</b>    | <b>77 779</b>    | <b>75 604</b>    | <b>97,20%</b>  |
| Hatósági díjak (eljárás díjak, illetékek)              | 7                              | 10               | 0                | -              | 21                           | 20               | 6                | 30,00%         | 0                        | 0                | 0                | -              | 35  | 0                | 0                | -        | 63               | 30               | 6                | 20,00%         |
| Pénzügyi szolgáltatási díjak (bankköltség)             | 0                              | 0                | 0                | -              | 56                           | 60               | 131              | 218,33%        | 0                        | 0                | 0                | -              | 8   | 0                | 0                | -        | 64               | 60               | 131              | 218,33%        |
| Biztosítási díjak                                      | 1 209                          | 1 300            | 1 155            | 88,85%         | 316                          | 316              | 210              | 66,46%         | 0                        | 0                | 0                | -              | 66  | 0                | 0                | -        | 1 591            | 1 616            | 1 365            | 84,47%         |
| <b>Egyéb szolgáltatások költségei összesen:</b>        | <b>1 216</b>                   | <b>1 310</b>     | <b>1 155</b>     | <b>88,17%</b>  | <b>393</b>                   | <b>396</b>       | <b>347</b>       | <b>87,63%</b>  | <b>0</b>                 | <b>0</b>         | <b>0</b>         | <b>-</b>       | <b>109</b>                                      | <b>0</b>         | <b>0</b>         | <b>-</b> | <b>1 718</b>     | <b>1 706</b>     | <b>1 502</b>     | <b>88,04%</b>  |
| <b>Eladott (közvetített) szolgáltatások értéke</b>     | <b>586</b>                     | <b>0</b>         | <b>8 179</b>     | <b>-</b>       | <b>0</b>                     | <b>0</b>         | <b>0</b>         | <b>-</b>       | <b>0</b>                 | <b>0</b>         | <b>0</b>         | <b>-</b>       | <b>17</b>                                       | <b>0</b>         | <b>0</b>         | <b>-</b> | <b>603</b>       | <b>0</b>         | <b>8 179</b>     | <b>-</b>       |
| <b>Anyagjellegű ráfordítások:</b>                      | <b>89 943</b>                  | <b>106 666</b>   | <b>107 981</b>   | <b>101,23%</b> | <b>24 681</b>                | <b>33 341</b>    | <b>35 397</b>    | <b>106,17%</b> | <b>91</b>                | <b>96</b>        | <b>170</b>       | <b>177,08%</b> | <b>11 981</b>                                   | <b>0</b>         | <b>0</b>         | <b>-</b> | <b>126 696</b>   | <b>140 103</b>   | <b>143 548</b>   | <b>102,46%</b> |
| Munkavállalók munkabére, egyéb fogl.                   | 6 377                          | 8 587            | 8 391            | 97,72%         | 6 915                        | 12 625           | 9 860            | 78,10%         | 0                        | 0                | 0                | -              | 9 683   | 0                | 0                | -        | 22 975           | 21 212           | 18 251           | 86,04%         |
| Prémiumok  | 0                              | 0                | 0                | -              | 0                            | 0                | 0                | -              | 0                        | 0                | 0                | -              | 0   | 0                | 0                | -        | 0                | 0                | 0                | -              |
| Jutalmak   | 462                            | 1 041            | 615              | 59,08%         | 329                          | 260              | 150              | 57,69%         | 0                        | 0                | 0                | -              | 415   | 0                | 0                | -        | 1 206            | 1 301            | 765              | 58,80%         |
| <b>Bérek költségei összesen:</b>                       | <b>6 839</b>                   | <b>9 628</b>     | <b>9 006</b>     | <b>93,54%</b>  | <b>7 244</b>                 | <b>12 885</b>    | <b>10 010</b>    | <b>77,69%</b>  | <b>0</b>                 | <b>0</b>         | <b>0</b>         | <b>-</b>       | <b>10 098</b>                                   | <b>0</b>         | <b>0</b>         | <b>-</b> | <b>24 181</b>    | <b>22 513</b>    | <b>19 016</b>    | <b>84,47%</b>  |
| Betegszabadság és költségtérítések                     | 117                            | 150              | 87               | 58,00%         | 175                          | 125              | 171              | 136,80%        | 0                        | 0                | 0                | -              | 196   | 0                | 0                | -        | 488              | 275              | 258              | 93,82%         |
| Cafeteria  | 704                            | 844              | 615              | 72,87%         | 235                          | 211              | 0                | 0,00%          | 0                        | 0                | 0                | -              | 625   | 0                | 0                | -        | 1 564            | 1 055            | 615              | 58,29%         |
| Természetbeni juttatások (repr., egyéb adókat. jutt.)  | 316                            | 320              | 435              | 135,94%        | 41                           | 50               | 85               | 170,00%        | 0                        | 0                | 0                | -              | 1   | 0                | 0                | -        | 358              | 370              | 520              | 140,54%        |
| Veresenydíjak  | 0                              | 0                | 0                | -              | 0                            | 0                | 16               | -              | 0                        | 0                | 0                | -              | 0   | 0                | 0                | -        | 0                | 0                | 16               | -              |
| Vásárolt élelmiszer/védőtől                            | 11                             | 20               | 26               | 130,00%        | 4                            | 0                | 3                | -              | 0                        | 0                | 0                | -              | 0   | 0                | 0                | -        | 15               | 20               | 29               | 145,00%        |
| Megbízás díjak, tiszteletdíjak, eredményességi elism.  | 0                              | 0                | 0                | -              | 11                           | 50               | 1 955            | 3910,00%       | 0                        | 0                | 0                | -              | 1 038   | 0                | 0                | -        | 1 049            | 50               | 1 955            | 3910,00%       |
| Természetbeni juttatások utáni adó (SZJA)              | 182                            | 194              | 166              | 85,51%         | 43                           | 41               | 12               | 29,32%         | 0                        | 0                | 0                | -              | 94  | 0                | 0                | -        | 319              | 235              | 178              | 75,73%         |
| <b>Személyi jellegű egyéb kifizetések összesen:</b>    | <b>1 330</b>                   | <b>1 528</b>     | <b>1 329</b>     | <b>86,97%</b>  | <b>509</b>                   | <b>477</b>       | <b>2 242</b>     | <b>470,09%</b> | <b>0</b>                 | <b>0</b>         | <b>0</b>         | <b>-</b>       | <b>1 954</b>                                    | <b>0</b>         | <b>0</b>         | <b>-</b> | <b>3 793</b>     | <b>2 005</b>     | <b>3 571</b>     | <b>178,10%</b> |
| Szociális hozzájárulási adó                            | 715                            | 1 252            | 1 275            | 101,84%        | 424                          | 809              | 571              | 70,60%         | 0                        | 0                | 0                | -              | 1 486   | 0                | 0                | -        | 2 625            | 2 061            | 1 846            | 89,58%         |
| Egysz. fogl. közteher                                  | 0                              | 0                | 0                | -              | 102                          | 235              | 482              | 205,11%        | 0                        | 0                | 0                | -              | 0   | 0                | 0                | -        | 102              | 235              | 482              | 205,11%        |
| Rehabilitációs hozzájárulás                            | 0                              | 0                | 0                | -              | 0                            | 0                | 0                | -              | 0                        | 0                | 0                | -              | 0   | 0                | 0                | -        | 0                | 0                | 0                | -              |
| Egyszerűsített közteherviselési hozzájárulás           | 0                              | 0                | 0                | -              | 0                            | 0                | 0                | -              | 0                        | 0                | 0                | -              | 0   | 0                | 0                | -        | 0                | 0                | 0                | -              |
| <b>Bérfelrakatok összesen</b>                          | <b>715</b>                     | <b>1 252</b>     | <b>1 275</b>     | <b>101,84%</b> | <b>526</b>                   | <b>1 044</b>     | <b>1 053</b>     | <b>100,89%</b> | <b>0</b>                 | <b>0</b>         | <b>0</b>         | <b>-</b>       | <b>1 486</b>                                    | <b>0</b>         | <b>0</b>         | <b>-</b> | <b>2 727</b>     | <b>2 296</b>     | <b>2 328</b>     | <b>101,41%</b> |
| <b>Személyi jellegű ráfordítások:</b>                  | <b>8 884</b>                   | <b>12 408</b>    | <b>11 610</b>    | <b>93,57%</b>  | <b>8 279</b>                 | <b>14 406</b>    | <b>13 305</b>    | <b>92,36%</b>  | <b>0</b>                 | <b>0</b>         | <b>0</b>         | <b>-</b>       | <b>13 538</b>                                   | <b>0</b>         | <b>0</b>         | <b>-</b> | <b>30 701</b>    | <b>26 814</b>    | <b>24 915</b>    | <b>92,92%</b>  |
| Terv szerinti értékcsökkenési leírás:                  | 13 550                         | 14 400           | 14 086           | 97,82%         | 938                          | 944              | 1 031            | 109,22%        | 0                        | 0                | 0                | -              | 241   | 0                | 0                | -        | 14 729           | 15 344           | 15 117           | 98,52%         |
| Használatbavételkor egy összegben elsz. écs.           | 1 253                          | 500              | 452              | 90,40%         | 127                          | 0                | 0                | -              | 0                        | 0                | 0                | -              | 129   | 0                | 0                | -        | 1 509            | 500              | 452              | 90,40%         |
| <b>Értékcsökkenési leírás összesen:</b>                | <b>14 803</b>                  | <b>14 900</b>    | <b>14 538</b>    | <b>97,57%</b>  | <b>1 065</b>                 | <b>944</b>       | <b>1 031</b>     | <b>109,22%</b> | <b>0</b>                 | <b>0</b>         | <b>0</b>         | <b>-</b>       | <b>370</b>                                      | <b>0</b>         | <b>0</b>         | <b>-</b> | <b>16 238</b>    | <b>15 844</b>    | <b>15 569</b>    | <b>98,26%</b>  |
| Késedelem kamat, önellenőrzési pótl., bírság           | 0                              | 0                | 0                | -              | 0                            | 0                | 0                | -              | 0                        | 0                | 0                | -              | 0   | 0                | 0                | -        | 0                | 0                | 0                | -              |
| Adók, illetékek, hozzájárulások                        | 0                              | 0                | 0                | -              | 0                            | 0                | 0                | -              | 0                        | 0                | 0                | -              | 0   | 0                | 0                | -        | 0                | 0                | 0                | -              |
| Követelések elszámolt értékvesztése, Terven f.écs.     | 38                             | 0                | 0                | -              | 0                            | 0                | 0                | -              | 0                        | 0                | 0                | -              | 1 921   | 0                | 0                | -        | 1 959            | 0                | 0                | -              |
| Különféle egyéb ráfordítások                           | 0                              | 0                | 0                | -              | 0                            | 0                | 2                | -              | 0                        | 0                | 0                | -              | 2 440   | 0                | 0                | -        | 2 440            | 0                | 2                | -              |
| <b>Egyéb ráfordítások összesen:</b>                    | <b>38</b>                      | <b>0</b>         | <b>0</b>         | <b>-</b>       | <b>0</b>                     | <b>0</b>         | <b>2</b>         | <b>-</b>       | <b>0</b>                 | <b>0</b>         | <b>0</b>         | <b>-</b>       | <b>4 361</b>                                    | <b>0</b>         | <b>0</b>         | <b>-</b> | <b>4 399</b>     | <b>0</b>         | <b>2</b>         | <b>-</b>       |
| Fizetendő kamat, kamatjellegű ráfordítások             | 0                              | 0                | 0                | -              | 0                            | 0                | 0                | -              | 0                        | 0                | 0                | -              | 0</   |                  |                  |          |                  |                  |                  |                |

## 4. számú melléklet

adatok e Ft-ban

| NYÍREGYHÁZI SPORTCENTRUM NONPROFIT KFT.                |                    |                |                  |                |                          |                |                |                |
|--|--------------------|----------------|------------------|----------------|--------------------------|----------------|----------------|----------------|
| 2022. ÉVI ÖNKORMÁNYZATI TÁMOGATÁS FELHASZNÁLÁSA        |                    |                |                  |                |                          |                |                |                |
| MEGNEVEZÉS   | KÖZPONTI IRÁNYÍTÁS |                | SPORTIGAZGATÓSÁG |                | ÜZEMELTETÉSI IGAZGATÓSÁG |                | ÖSSZESEN       |                |
|  | 2022. év           | Megoszlás %    | 2022. év         | Megoszlás %    | 2022. év                 | Megoszlás %    | 2022. év       | Megoszlás %    |
| Üzemanyag költség                                      | 1 552              | 1,76%          | 1 598            | 2,69%          | 2 312                    | 2,09%          | 5 462          | 2,12%          |
| Villamosenergia díj                                    | 0                  | -              | 0                | -              | 20 734                   | 18,76%         | 20 734         | 8,04%          |
| Sportfelszerelések/ruházat, munkaruha                  | 0                  | -              | 1 540            | 2,59%          | 0                        | -              | 1 540          | 0,60%          |
| Sporteszközök/Szerszámok, műszerek                     | 0                  | -              | 554              | 0,93%          | 0                        | -              | 554            | 0,21%          |
| Nyomatvány, irodaszer beszerzés                        | 1 585              | 1,80%          | 123              | 0,21%          | 281                      | 0,25%          | 1 989          | 0,77%          |
| Vízdíj   | 0                  | -              | 0                | -              | 634                      | 0,57%          | 634            | 0,25%          |
| Tisztítószeres költség                                 | 0                  | -              | 0                | -              | 2 654                    | 2,40%          | 2 654          | 1,03%          |
| Egyéb anyagköltségek (gyógyszerek, szaköny)            | 367                | 0,42%          | 606              | 1,02%          | 287                      | 0,26%          | 1 260          | 0,49%          |
| Karbantartási anyagok költsége                         | 24                 | 0,03%          | 0                | -              | 1 266                    | 1,15%          | 1 290          | 0,50%          |
| <b>Anyagköltség összesen:</b>                          | <b>3 528</b>       | <b>4,01%</b>   | <b>4 421</b>     | <b>7,43%</b>   | <b>28 168</b>            | <b>25,49%</b>  | <b>36 117</b>  | <b>14,00%</b>  |
| Szállítási költség                                     | 0                  | -              | 1 820            | 3,06%          | 0                        | -              | 1 820          | 0,71%          |
| Bérelti díjak  | 5 083              | 5,78%          | 3 832            | 6,44%          | 567                      | 0,51%          | 9 482          | 3,68%          |
| Karbantartási költségek                                | 46                 | 0,05%          | 338              | 0,57%          | 8 618                    | 7,80%          | 9 002          | 3,49%          |
| Hirdetés-, reklám-propaganda költség                   | 3 138              | 3,57%          | 90               | 0,15%          | 66                       | 0,06%          | 3 294          | 1,28%          |
| Postai, távközlési költségek                           | 703                | 0,80%          | 216              | 0,36%          | 294                      | 0,27%          | 1 213          | 0,47%          |
| Szakkönyv, folyóirat, napilap beszerzés költsége       | 110                | 0,13%          | 0                | -              | 0                        | -              | 110            | 0,04%          |
| Tagdíjak   | 5                  | 0,01%          | 114              | 0,19%          | 0                        | -              | 119            | 0,05%          |
| Számv., könyvvizsg., ügyvédi, közjegyzői díj           | 5 567              | 6,33%          | 0                | -              | 0                        | -              | 5 567          | 2,16%          |
| Orvosi, egészségügyi szolgáltatások díja               | 0                  | -              | 76               | 0,13%          | 0                        | -              | 76             | 0,03%          |
| Mosás-, takarítás-, szemétszállítás-, csatorna díja    | 23                 | 0,03%          | 0                | -              | 7 075                    | 6,40%          | 7 098          | 2,75%          |
| Vagyonvédelmi szolgáltatás díja                        | 0                  | -              | 6                | 0,01%          | 7 640                    | 6,91%          | 7 646          | 2,96%          |
| Játékvezetői, versenybírói díjak, egyéb munkaerő bizt. | 0                  | -              | 540              | 0,91%          | 0                        | -              | 540            | 0,21%          |
| Nevezési díj, igazolások, játékengedélyek díja         | 0                  | -              | 507              | 0,85%          | 0                        | -              | 507            | 0,20%          |
| Szállás, idegenforgalmi adó költsége                   | 0                  | -              | 375              | 0,63%          | 0                        | -              | 375            | 0,15%          |
| Távhódíj   | 0                  | -              | 0                | -              | 5 699                    | 5,16%          | 5 699          | 2,21%          |
| Különféle egyéb igénybevett szolg. díja                | 7 152              | 8,13%          | 1 028            | 1,73%          | 3 698                    | 3,35%          | 11 878         | 4,60%          |
| <b>Igénybe vett szolgáltatások összesen:</b>           | <b>21 827</b>      | <b>24,80%</b>  | <b>8 942</b>     | <b>15,03%</b>  | <b>33 657</b>            | <b>30,46%</b>  | <b>64 426</b>  | <b>24,97%</b>  |
| Hatósági díjak (eljárási díjak, illetékek)             | 207                | 0,24%          | 160              | 0,27%          | 30                       | 0,03%          | 397            | 0,15%          |
| Pénzügyi szolgáltatási díjak (bankköltség)             | 4 575              | 5,20%          | 0                | -              | 0                        | -              | 4 575          | 1,77%          |
| Biztosítási díjak                                      | 64                 | 0,07%          | 0                | -              | 2 131                    | 1,93%          | 2 195          | 0,85%          |
| <b>Egyéb szolgáltatások költségei összesen:</b>        | <b>4 846</b>       | <b>5,51%</b>   | <b>160</b>       | <b>0,27%</b>   | <b>2 161</b>             | <b>1,96%</b>   | <b>7 167</b>   | <b>2,78%</b>   |
| Eladott (közvetített) szolgáltatások értéke            | 0                  | -              | 0                | -              | 0                        | -              | 0              | -              |
| <b>Anyagjellegű ráfordítások:</b>                      | <b>30 201</b>      | <b>34,32%</b>  | <b>13 523</b>    | <b>22,73%</b>  | <b>63 986</b>            | <b>57,91%</b>  | <b>107 710</b> | <b>41,75%</b>  |
| Munkavállalók munkabére                                | 26 564             | 30,19%         | 17 212           | 28,93%         | 33 316                   | 30,15%         | 77 092         | 29,88%         |
| Prémiumok  | 4 800              | 5,45%          | 0                | -              | 0                        | -              | 4 800          | 1,86%          |
| Jutalmak   | 5 341              | 6,07%          | 5 268            | 8,85%          | 3 867                    | 3,50%          | 14 476         | 5,61%          |
| <b>Béreköltség összesen:</b>                           | <b>36 705</b>      | <b>41,71%</b>  | <b>22 480</b>    | <b>37,78%</b>  | <b>37 183</b>            | <b>33,65%</b>  | <b>96 368</b>  | <b>37,35%</b>  |
| Betegszabadság és költségtérítések                     | 287                | 0,33%          | 412              | 0,69%          | 196                      | 0,18%          | 895            | 0,35%          |
| Cafetéria  | 2 331              | 2,65%          | 3 442            | 5,78%          | 1 459                    | 1,32%          | 7 232          | 2,80%          |
| Természetbeni juttatások (repr., egyéb adókött. jutt.) | 3 776              | 4,29%          | 1 098            | 1,85%          | 266                      | 0,24%          | 5 140          | 1,99%          |
| Vásárolt étellemezés                                   | 0                  | -              | 392              | 0,66%          | 25                       | 0,02%          | 417            | 0,16%          |
| Megbízási díjak, tiszteletdíjak, eredményességi elism. | 5 520              | 6,27%          | 12 948           | 21,76%         | 1 925                    | -              | 20 393         | 7,90%          |
| Természetbeni juttatások utáni adó (SZJA)              | 487                | 0,55%          | 754              | 1,27%          | 221                      | 0,20%          | 1 462          | 0,57%          |
| <b>Személyi jellegű egyéb kifizetések összesen:</b>    | <b>12 401</b>      | <b>14,09%</b>  | <b>19 046</b>    | <b>32,01%</b>  | <b>4 092</b>             | <b>3,70%</b>   | <b>35 539</b>  | <b>13,77%</b>  |
| Szociális hozzájárulási adó                            | 5 627              | 6,39%          | 3 214            | 5,40%          | 4 777                    | 4,32%          | 13 618         | 5,28%          |
| Rehabilitációs hozzájárulás                            | 2 880              | 3,27%          | 0                | -              | 0                        | -              | 2 880          | 1,12%          |
| Egyszerűsített közteherviselési hozzájárulás           | 0                  | -              | 839              | 1,41%          | 0                        | -              | 839            | 0,33%          |
| <b>Bérráfordítások összesen</b>                        | <b>8 507</b>       | <b>9,67%</b>   | <b>4 053</b>     | <b>6,81%</b>   | <b>4 777</b>             | <b>4,32%</b>   | <b>17 337</b>  | <b>6,72%</b>   |
| <b>Személyi jellegű ráfordítások:</b>                  | <b>57 613</b>      | <b>65,47%</b>  | <b>45 579</b>    | <b>76,60%</b>  | <b>46 052</b>            | <b>41,68%</b>  | <b>149 244</b> | <b>57,85%</b>  |
| Használatbavételkor egy összegben elsz. écs.           | 0                  | -              | 398              | 0,45%          | 0                        | -              | 398            | 0,15%          |
| <b>Értékcsökkenési leírás összesen:</b>                | <b>0</b>           | <b>-</b>       | <b>398</b>       | <b>0,67%</b>   | <b>0</b>                 | <b>-</b>       | <b>398</b>     | <b>0,15%</b>   |
| Adók, illetékek, hozzájárulások                        | 186                | 0,21%          | 0                | -              | 462                      | 0,42%          | 648            | 0,25%          |
| <b>Egyéb ráfordítások összesen:</b>                    | <b>186</b>         | <b>0,21%</b>   | <b>0</b>         | <b>-</b>       | <b>462</b>               | <b>0,42%</b>   | <b>648</b>     | <b>0,25%</b>   |
| <b>Pénzügyi műveletek ráfordításai összesen:</b>       | <b>0</b>           | <b>-</b>       | <b>0</b>         | <b>-</b>       | <b>0</b>                 | <b>-</b>       | <b>0</b>       | <b>-</b>       |
| <b>Összesen:</b>                                       | <b>88 000</b>      | <b>100,00%</b> | <b>59 500</b>    | <b>100,00%</b> | <b>110 500</b>           | <b>100,00%</b> | <b>258 000</b> | <b>100,00%</b> |

| SPORTIGAZGATÓSÁG                                       |                            |                |                             |                |                                   |               |               |                |
|--|----------------------------|----------------|-----------------------------|----------------|-----------------------------------|---------------|---------------|----------------|
| 2022. ÉVI ÖNKORMÁNYZATI TÁMOGATÁS FELHASZNÁLÁSA        |                            |                |                             |                |                                   |               |               |                |
| Megnevezés   | Sportigazgatóság általános |                | Utánpótlás nevelési csoport |                | Szabadidősport szervezési csoport |               | Összesen      |                |
|  | 2022. év                   | Megosztás %    | 2022. év                    | Megosztás %    | 2022. év                          | Megosztás %   | 2022. év      | Megosztás %    |
| Üzemanyag költség/Gázdíj                               | 0                          | -              | 1 598                       | 4,38%          | 0                                 | -             | 1 598         | 2,69%          |
| Sportfelszerelések/ruházat, munkaruha                  | 1 528                      | 4,19%          | 12                          | 0,03%          | 0                                 | -             | 1 540         | 2,59%          |
| Sporteszközök/Szerszámok, műszerek                     | 0                          | -              | 554                         | 1,52%          | 0                                 | -             | 554           | 0,93%          |
| Nyomatvány, irodaszer beszerzés                        | 96                         | 0,26%          | 20                          | 0,05%          | 7                                 | 0,02%         | 123           | 0,21%          |
| Egyéb anyagköltségek (gyógyszerek, szakönyv)           | 0                          | -              | 599                         | 1,64%          | 7                                 | 0,02%         | 606           | 1,02%          |
| <b>Anyagköltség összesen:</b>                          | <b>1 624</b>               | <b>9,84%</b>   | <b>2 783</b>                | <b>7,62%</b>   | <b>14</b>                         | <b>0,04%</b>  | <b>4 421</b>  | <b>7,43%</b>   |
| Szállítási költség                                     | 0                          | -              | 1 820                       | 4,99%          | 0                                 | -             | 1 820         | 3,06%          |
| Bérlési díjak  | 385                        | 2,33%          | 1 706                       | 4,67%          | 1 741                             | 4,77%         | 3 832         | 6,44%          |
| Karbantartási költségek                                | 0                          | -              | 338                         | 0,93%          | 0                                 | -             | 338           | 0,57%          |
| Hirdetés, reklám-propaganda költség                    | 40                         | 0,24%          | 0                           | -              | 50                                | 0,14%         | 90            | 0,15%          |
| Postai, távközlési költségek                           | 33                         | 0,20%          | 183                         | 0,50%          | 0                                 | -             | 216           | 0,36%          |
| Tagdíjak   | 19                         | 0,12%          | 95                          | 0,26%          | 0                                 | -             | 114           | 0,19%          |
| Orvosi, egészségügyi szolgáltatások díja               | 0                          | -              | 76                          | 0,21%          | 0                                 | -             | 76            | 0,13%          |
| Vagyonvédelmi szolgáltatás díja                        | 0                          | -              | 6                           | 0,02%          | 0                                 | -             | 6             | 0,01%          |
| Játékvezetői,versenybírói díjak, egyéb munkaező bizt.  | 0                          | -              | 540                         | 1,48%          | 0                                 | -             | 540           | 0,91%          |
| Nevezési díj, igazolások, játékengedélyek díja         | 0                          | -              | 507                         | 1,39%          | 0                                 | -             | 507           | 0,85%          |
| Szállás, idegenforg. adó költsége                      | 0                          | -              | 375                         | 1,03%          | 0                                 | -             | 375           | 0,63%          |
| Különféle egyéb igénybevett szolg. díja                | 151                        | 0,92%          | 242                         | 0,66%          | 635                               | 1,74%         | 1 028         | 1,73%          |
| <b>Igénybe vett szolgáltatások összesen:</b>           | <b>628</b>                 | <b>3,81%</b>   | <b>5 888</b>                | <b>16,13%</b>  | <b>2 426</b>                      | <b>6,65%</b>  | <b>8 942</b>  | <b>15,03%</b>  |
| Hatósági díjak (eljárási díjak, illetékek)             | 100                        | 0,61%          | 60                          | 0,16%          | 0                                 | -             | 160           | 0,27%          |
| <b>Egyéb szolgáltatások költségei összesen:</b>        | <b>100</b>                 | <b>-</b>       | <b>60</b>                   | <b>0,16%</b>   | <b>0</b>                          | <b>-</b>      | <b>160</b>    | <b>0,27%</b>   |
| <b>Eladott (közvetített) szolgáltatások értéke</b>     | <b>0</b>                   | <b>-</b>       | <b>0</b>                    | <b>-</b>       | <b>0</b>                          | <b>-</b>      | <b>0</b>      | <b>-</b>       |
| <b>Anyagjellegű ráfordítások:</b>                      | <b>2 352</b>               | <b>14,25%</b>  | <b>8 731</b>                | <b>23,92%</b>  | <b>2 440</b>                      | <b>6,68%</b>  | <b>13 523</b> | <b>22,73%</b>  |
| Munkavállalók munkabére                                | 6 713                      | 40,68%         | 10 499                      | 28,76%         | 0                                 | -             | 17 212        | 28,93%         |
| Jutalmak   | 2 205                      | 13,36%         | 3 063                       | 8,39%          | 0                                 | -             | 5 268         | 8,85%          |
| <b>Béreköltség összesen:</b>                           | <b>8 918</b>               | <b>54,05%</b>  | <b>13 562</b>               | <b>37,16%</b>  | <b>0</b>                          | <b>-</b>      | <b>22 480</b> | <b>37,78%</b>  |
| Betegszabadság és költségtérítések                     | 101                        | 0,61%          | 311                         | 0,85%          | 0                                 | -             | 412           | 0,69%          |
| Cafetéria  | 422                        | 2,56%          | 3 020                       | 8,27%          | 0                                 | -             | 3 442         | 5,78%          |
| Természetbeni juttatások (repr., egyéb adóközt. jutt.) | 8                          | 0,05%          | 126                         | 0,35%          | 964                               | 2,64%         | 1 098         | 1,85%          |
| Vásárolt étellemezés                                   | 0                          | -              | 392                         | 1,07%          | 0                                 | -             | 392           | 0,66%          |
| Megbízási díjak, tiszteletdíjak, eredményességi elism  | 3 096                      | 18,76%         | 6 812                       | 18,66%         | 3 040                             | 8,33%         | 12 948        | 21,76%         |
| Természetbeni juttatások utáni adó (SZJA)              | 64                         | 0,39%          | 662                         | 1,81%          | 28                                | 0,08%         | 754           | 1,27%          |
| <b>Személyi jellegű egyéb kifizetések összesen:</b>    | <b>3 691</b>               | <b>22,37%</b>  | <b>11 323</b>               | <b>31,02%</b>  | <b>4 032</b>                      | <b>11,05%</b> | <b>19 046</b> | <b>32,01%</b>  |
| Szociális hozzájárulási adó                            | 1 539                      | 9,33%          | 1 647                       | 4,51%          | 28                                | 0,08%         | 3 214         | 5,40%          |
| Egyszerűsített közteherviselési hozzájárulás           | 0                          | -              | 839                         | 2,30%          | 0                                 | -             | 839           | 1,41%          |
| <b>Bérráfordítékok összesen</b>                        | <b>1 539</b>               | <b>9,33%</b>   | <b>2 486</b>                | <b>6,81%</b>   | <b>28</b>                         | <b>0,08%</b>  | <b>4 053</b>  | <b>6,81%</b>   |
| <b>Személyi jellegű ráfordítások:</b>                  | <b>14 148</b>              | <b>85,75%</b>  | <b>27 371</b>               | <b>74,99%</b>  | <b>4 060</b>                      | <b>11,12%</b> | <b>45 579</b> | <b>76,60%</b>  |
| Használatbavételkor egy összegben elsz. écs.           | 0                          | -              | 398                         | 1,09%          | 0                                 | -             | 398           | 0,67%          |
| <b>Értékcsökkenési leírás összesen:</b>                | <b>0</b>                   | <b>-</b>       | <b>398</b>                  | <b>1,09%</b>   | <b>0</b>                          | <b>-</b>      | <b>398</b>    | <b>0,67%</b>   |
| <b>Egyéb ráfordítások összesen:</b>                    | <b>0</b>                   | <b>-</b>       | <b>0</b>                    | <b>-</b>       | <b>0</b>                          | <b>-</b>      | <b>0</b>      | <b>-</b>       |
| <b>Pénzügyi műveletek ráfordításai összesen:</b>       | <b>0</b>                   | <b>-</b>       | <b>0</b>                    | <b>-</b>       | <b>0</b>                          | <b>-</b>      | <b>0</b>      | <b>-</b>       |
| <b>Összesen:</b>                                       | <b>16 500</b>              | <b>100,00%</b> | <b>36 500</b>               | <b>100,00%</b> | <b>6 500</b>                      | <b>17,81%</b> | <b>59 500</b> | <b>100,00%</b> |

| CSAPATSPORTÁGAK  |              |                |              |                |              |                |               |                |              |                |               |                |
|--|--------------|----------------|--------------|----------------|--------------|----------------|---------------|----------------|--------------|----------------|---------------|----------------|
| 2022. ÉVI ÖNKORMÁNYZATI TÁMOGATÁS FELHASZNÁLÁSA        |              |                |              |                |              |                |               |                |              |                |               |                |
| Megnevezés   | Kosárlabda   |                | Kézilabda    |                | Futsal       |                | Röplabda      |                | Jégkorong    |                | Összesen      |                |
|  | 2022. év     | Megoszlás %    | 2022. év     | Megoszlás %    | 2022. év     | Megoszlás %    | 2022. év      | Megoszlás %    | 2022. év     | Megoszlás %    | 2022. év      | Megoszlás %    |
| Üzemanyag költség                                      | 0            | -              | 45           | 0,56%          | 0            | -              | 508           | 4,62%          | 0            | -              | 553           | 1,81%          |
| Sportfelszerelések/ruházat, munkaruha                  | 0            | -              | 0            | -              | 0            | -              | 0             | 0,00%          | 12           | 0,80%          | 12            | 0,04%          |
| Sporteszközök/Szerszámok, műszerek                     | 193          | 2,27%          | 94           | 1,18%          | 0            | -              | 267           | 2,43%          | 0            | 0,00%          | 554           | 1,82%          |
| Nyomtatvány, irodaszert beszerzés                      | 0            | -              | 4            | 0,05%          | 0            | -              | 16            | 0,15%          | 0            | -              | 20            | 0,07%          |
| Egyéb anyagköltségek (gyógyszerek, szakönyv)           | 256          | 3,01%          | 330          | 4,13%          | 0            | -              | 0             | 0,00%          | 0            | -              | 586           | 1,92%          |
| <b>Anyagköltség összesen:</b>                          | <b>449</b>   | <b>5,28%</b>   | <b>473</b>   | <b>5,91%</b>   | <b>0</b>     | <b>-</b>       | <b>791</b>    | <b>7,19%</b>   | <b>12</b>    | <b>0,80%</b>   | <b>1 725</b>  | <b>5,66%</b>   |
| Szállítási költség                                     | 63           | 0,74%          | 980          | 12,25%         | 298          | 19,87%         | 381           | 3,46%          | 0            | -              | 1 722         | 5,65%          |
| Bérelti díjak  | 378          | 4,45%          | 554          | 6,93%          | 13           | 0,87%          | 272           | 2,47%          | 0            | -              | 1 217         | 3,99%          |
| Postai, távközlési költségek                           | 0            | -              | 60           | 0,75%          | 0            | -              | 50            | 0,45%          | 15           | -              | 125           | 0,41%          |
| Tagdíjak   | 0            | -              | 25           | 0,31%          | 0            | -              | 40            | 0,36%          | 0            | -              | 65            | 0,21%          |
| Orvosi, egészségügyi szolgáltatások díja               | 48           | 0,56%          | 23           | 0,29%          | 0            | -              | 0             | 0,00%          | 0            | -              | 71            | 0,23%          |
| Vagyonvédelmi szolgáltatás díja                        | 6            | 0,07%          | 0            | -              | 0            | -              | 0             | -              | 0            | -              | 6             | 0,02%          |
| Játékeztetői,versenybírói díjak, egyéb munkaerő bizt.  | 294          | 3,46%          | 234          | 2,93%          | 0            | -              | 3             | -              | 9            | -              | 540           | 1,77%          |
| Nevezési díj, igazolások, játékengedélyek díja         | 30           | 0,35%          | 49           | 0,61%          | 0            | -              | 59            | 0,54%          | 0            | -              | 138           | 0,45%          |
| Szállás, idegenforg. adó költsége                      | 51           | 0,60%          | 0            | -              | 0            | -              | 5             | -              | 0            | -              | 56            | 0,18%          |
| Különféle egyéb igénybevett szolg. díja                | 36           | 0,42%          | 112          | 1,40%          | 64           | 4,27%          | 13            | 0,12%          | 0            | -              | 225           | 0,74%          |
| <b>Igénybe vett szolgáltatások összesen:</b>           | <b>906</b>   | <b>10,66%</b>  | <b>2 037</b> | <b>25,46%</b>  | <b>375</b>   | <b>25,00%</b>  | <b>823</b>    | <b>7,48%</b>   | <b>24</b>    | <b>-</b>       | <b>4 165</b>  | <b>13,66%</b>  |
| Hatósági díjak (eljárási díjak, illetékek)             | 0            | -              | 0            | -              | 5            | 0,33%          | 55            | 0,50%          | 0            | -              | 60            | 0,20%          |
| <b>Egyéb szolgáltatások költségei összesen:</b>        | <b>0</b>     | <b>-</b>       | <b>0</b>     | <b>-</b>       | <b>5</b>     | <b>0,33%</b>   | <b>55</b>     | <b>0,50%</b>   | <b>0</b>     | <b>-</b>       | <b>60</b>     | <b>0,20%</b>   |
| Eladott (közvetített) szolgáltatások értéke            | 0            | -              | 0            | -              | 0            | -              | 0             | -              | 0            | -              | 0             | -              |
| <b>Anyagjellegű ráfordítások:</b>                      | <b>1 355</b> | <b>15,94%</b>  | <b>2 510</b> | <b>31,38%</b>  | <b>380</b>   | <b>25,33%</b>  | <b>1 669</b>  | <b>15,17%</b>  | <b>36</b>    | <b>2,40%</b>   | <b>5 950</b>  | <b>19,51%</b>  |
| Munkavállalók munkabére                                | 2 288        | 26,92%         | 2 504        | 31,30%         | 0            | -              | 4 904         | 44,58%         | 803          | -              | 10 499        | 34,42%         |
| Jutalmak   | 0            | -              | 356          | 4,45%          | 0            | -              | 937           | 8,52%          | 205          | 13,67%         | 1 498         | 4,91%          |
| <b>Bérköltség összesen:</b>                            | <b>2 288</b> | <b>26,92%</b>  | <b>2 860</b> | <b>35,75%</b>  | <b>0</b>     | <b>-</b>       | <b>5 841</b>  | <b>53,10%</b>  | <b>1 008</b> | <b>67,20%</b>  | <b>11 997</b> | <b>39,33%</b>  |
| Betegszabadság és költségtérítések                     | 298          | 3,51%          | 0            | 0,00%          | 0            | -              | 13            | 0,12%          | 0            | -              | 311           | 1,02%          |
| Cafetéria  | 0            | -              | 519          | 6,49%          | 0            | -              | 1 340         | 12,18%         | 211          | 14,07%         | 2 070         | 6,79%          |
| Természetbeni juttatások (repr., egyéb adóközt. jutt.) | 18           | 0,21%          | 9            | 0,11%          | 0            | -              | 34            | 0,31%          | 30           | -              | 91            | 0,30%          |
| Vásárolt élelmezés                                     | 121          | 1,42%          | 17           | 0,21%          | 16           | 1,07%          | 41            | 0,37%          | 0            | -              | 195           | 0,64%          |
| Megbízási díjak, tiszteletdíjak, eredményességi elism  | 3 666        | 43,13%         | 1 048        | 13,10%         | 1 042        | 69,47%         | 1 031         | 9,37%          | 25           | -              | 6 812         | 22,33%         |
| Természetbeni juttatások utáni adó (SZJA)              | 141          | 1,66%          | 78           | 0,98%          | 0            | -              | 204           | 1,85%          | 32           | 2,13%          | 455           | 1,49%          |
| <b>Személyi jellegű egyéb kifizetések összesen:</b>    | <b>4 244</b> | <b>49,93%</b>  | <b>1 671</b> | <b>20,89%</b>  | <b>1 058</b> | <b>70,53%</b>  | <b>2 663</b>  | <b>24,21%</b>  | <b>298</b>   | <b>19,87%</b>  | <b>9 934</b>  | <b>32,57%</b>  |
| Szociális hozzájárulási adó                            | 387          | 4,55%          | 403          | 5,04%          | 0            | -              | 494           | 4,49%          | 158          | 10,53%         | 1 442         | 4,73%          |
| Egyszerűsített közteherviselési hozzájárulás           | 226          | 2,66%          | 158          | 1,98%          | 62           | 4,13%          | 333           | 3,03%          | 0            | -              | 779           | 2,55%          |
| <b>Bérfelrakások összesen</b>                          | <b>613</b>   | <b>7,21%</b>   | <b>561</b>   | <b>7,01%</b>   | <b>62</b>    | <b>4,13%</b>   | <b>827</b>    | <b>7,52%</b>   | <b>158</b>   | <b>10,53%</b>  | <b>2 221</b>  | <b>7,28%</b>   |
| <b>Személyi jellegű ráfordítások:</b>                  | <b>7 145</b> | <b>84,06%</b>  | <b>5 092</b> | <b>63,65%</b>  | <b>1 120</b> | <b>74,67%</b>  | <b>9 331</b>  | <b>84,83%</b>  | <b>1 464</b> | <b>97,60%</b>  | <b>24 152</b> | <b>79,19%</b>  |
| Használatbavételkor egy összegben els. écs.            | 0            | -              | 398          | 4,98%          | 0            | -              | 0             | -              | 0            | -              | 398           | 1,30%          |
| <b>Értékcsökkenési leírás összesen:</b>                | <b>0</b>     | <b>-</b>       | <b>398</b>   | <b>4,98%</b>   | <b>0</b>     | <b>-</b>       | <b>0</b>      | <b>-</b>       | <b>0</b>     | <b>-</b>       | <b>398</b>    | <b>1,30%</b>   |
| <b>Egyéb ráfordítások összesen:</b>                    | <b>0</b>     | <b>-</b>       | <b>0</b>     | <b>-</b>       | <b>0</b>     | <b>-</b>       | <b>0</b>      | <b>-</b>       | <b>0</b>     | <b>-</b>       | <b>0</b>      | <b>-</b>       |
| <b>Pénzügyi műveletek ráfordításai összesen:</b>       | <b>0</b>     | <b>-</b>       | <b>0</b>     | <b>-</b>       | <b>0</b>     | <b>-</b>       | <b>0</b>      | <b>-</b>       | <b>0</b>     | <b>-</b>       | <b>0</b>      | <b>-</b>       |
| <b>Összesen:</b>                                       | <b>8 500</b> | <b>100,00%</b> | <b>8 000</b> | <b>100,00%</b> | <b>1 500</b> | <b>100,00%</b> | <b>11 000</b> | <b>100,00%</b> | <b>1 500</b> | <b>100,00%</b> | <b>30 500</b> | <b>100,00%</b> |



adatok e Ft-ban

| EYGÉNI SPORTÁGAK                                       |              |                |              |                |            |               |              |                |
|--|--------------|----------------|--------------|----------------|------------|---------------|--------------|----------------|
| 2022. ÉVI ÖNKORMÁNYZATI TÁMOGATÁS FELHASZNÁLÁSA        |              |                |              |                |            |               |              |                |
| Megnevezés   | Atlétika     |                | Vívás        |                | Úszás      |               | Összesen     |                |
|  | 2022. év     | Megoszlás %    | 2022. év     | Megoszlás %    | 2022. év   | Megoszlás %   | 2022. év     | Megoszlás %    |
| Üzemanyag költség                                      | 639          | 25,56%         | 406          | 13,53%         | 0          | -             | 1 045        | 17,42%         |
| Egyéb anyagköltségek (gyógyszerek, szakönyv)           | 0            | -              | 13           | -              | 0          | -             | 13           | 0,22%          |
| <b>Anyagköltség összesen:</b>                          | <b>639</b>   | <b>25,56%</b>  | <b>419</b>   | <b>13,97%</b>  | <b>0</b>   | <b>-</b>      | <b>1 058</b> | <b>17,63%</b>  |
| Szállítási költség                                     | 43           | 1,72%          | 0            | -              | 55         | 2,20%         | 98           | 1,63%          |
| Bérelti díjak  | 0            | -              | 489          | 19,56%         | 0          | -             | 489          | 8,15%          |
| Karbantartási költségek                                | 0            | -              | 338          | 13,52%         | 0          | -             | 338          | 5,63%          |
| Postai, távközlési költségek                           | 36           | 1,44%          | 0            | -              | 22         | 0,88%         | 58           | 0,97%          |
| Tagdíjak   | 0            | -              | 30           | 1,00%          | 0          | -             | 30           | 0,50%          |
| Orvosi, egészségügyi szolgáltatások díja               | 0            | -              | 5            | -              | 0          | -             | 5            | 0,08%          |
| Nevezési díj, igazolások, játékgedélyek díja           | 0            | -              | 369          | 14,76%         | 0          | -             | 369          | 6,15%          |
| Szállás, idegenforg. adó költsége                      | 0            | -              | 319          | 12,76%         | 0          | -             | 319          | 5,32%          |
| Különféle egyéb igénybevett szolg. díja                | 0            | -              | 17           | 0,68%          | 0          | -             | 17           | 0,28%          |
| <b>Igénybe vett szolgáltatások összesen:</b>           | <b>79</b>    | <b>3,16%</b>   | <b>1 567</b> | <b>52,23%</b>  | <b>77</b>  | <b>15,40%</b> | <b>1 723</b> | <b>28,72%</b>  |
| <b>Egyéb szolgáltatások költségei összesen:</b>        | <b>0</b>     | <b>-</b>       | <b>0</b>     | <b>-</b>       | <b>0</b>   | <b>-</b>      | <b>0</b>     | <b>-</b>       |
| <b>Eladott (közvetített) szolgáltatások értéke</b>     | <b>0</b>     | <b>-</b>       | <b>0</b>     | <b>-</b>       | <b>0</b>   | <b>-</b>      | <b>0</b>     | <b>-</b>       |
| <b>Anyagjellegű ráfordítások:</b>                      | <b>718</b>   | <b>28,72%</b>  | <b>1 986</b> | <b>66,20%</b>  | <b>77</b>  | <b>15,40%</b> | <b>2 781</b> | <b>46,35%</b>  |
| Jutalmak   | 742          | 29,68%         | 494          | 19,76%         | 329        | 13,16%        | 1 565        | 26,08%         |
| <b>Bérek költség összesen:</b>                         | <b>742</b>   | <b>29,68%</b>  | <b>494</b>   | <b>-</b>       | <b>329</b> | <b>13,16%</b> | <b>1 565</b> | <b>26,08%</b>  |
| Cafetéria  | 739          | 29,56%         | 211          | 8,44%          | 0          | -             | 950          | 15,83%         |
| Természetbeni juttatások (repr., egyéb adókötv. jutt.) | 11           | 0,44%          | 21           | 0,84%          | 3          | 0,12%         | 35           | 0,58%          |
| Vásárolt élelmezés                                     | 0            | -              | 197          | 7,88%          | 0          | -             | 197          | 3,28%          |
| Természetbeni juttatások utáni adó (SZJA)              | 112          | 4,48%          | 32           | 1,28%          | 63         | 2,52%         | 207          | 3,45%          |
| <b>Személyi jellegű egyéb kifizetések összesen:</b>    | <b>862</b>   | <b>34,48%</b>  | <b>461</b>   | <b>18,44%</b>  | <b>66</b>  | <b>2,64%</b>  | <b>1 389</b> | <b>23,15%</b>  |
| Szociális hozzájárulási adó                            | 178          | 7,12%          | 27           | 1,08%          | 0          | -             | 205          | 3,42%          |
| Egyszerűsített közteherelselési hozzájárulás           | 0            | 0,00%          | 32           | 1,28%          | 28         | 1,12%         | 60           | 1,00%          |
| <b>Bérráfordítások összesen</b>                        | <b>178</b>   | <b>7,12%</b>   | <b>59</b>    | <b>1,97%</b>   | <b>28</b>  | <b>1,12%</b>  | <b>265</b>   | <b>4,42%</b>   |
| <b>Személyi jellegű ráfordítások:</b>                  | <b>1 782</b> | <b>71,28%</b>  | <b>1 014</b> | <b>33,80%</b>  | <b>423</b> | <b>16,92%</b> | <b>3 219</b> | <b>53,65%</b>  |
| <b>Értékcsökkenési leírás összesen:</b>                | <b>0</b>     | <b>-</b>       | <b>0</b>     | <b>-</b>       | <b>0</b>   | <b>-</b>      | <b>0</b>     | <b>-</b>       |
| <b>Egyéb ráfordítások összesen:</b>                    | <b>0</b>     | <b>-</b>       | <b>0</b>     | <b>-</b>       | <b>0</b>   | <b>-</b>      | <b>0</b>     | <b>-</b>       |
| <b>Pénzügyi műveletek ráfordításai összesen:</b>       | <b>0</b>     | <b>-</b>       | <b>0</b>     | <b>-</b>       | <b>0</b>   | <b>-</b>      | <b>0</b>     | <b>-</b>       |
| <b>Összesen:</b>                                       | <b>2 500</b> | <b>100,00%</b> | <b>3 000</b> | <b>100,00%</b> | <b>500</b> | <b>16,67%</b> | <b>6 000</b> | <b>100,00%</b> |

adatok e Ft-ban

| SZABADIDŐ- ÉS PARASPORT SZERVEZÉSI CSOPORT             |                |                |              |               |              |                |
|--|----------------|----------------|--------------|---------------|--------------|----------------|
| 2022. ÉVI ÖNKORMÁNYZATI TÁMOGATÁS FELHASZNÁLÁSA        |                |                |              |               |              |                |
| Megnevezés   | Szabadidősport |                | Parasport    |               | Összesen     |                |
|  | 2022. év       | Megoszlás %    | 2022. év     | Megoszlás %   | 2022. év     | Megoszlás %    |
| Nyomtatvány, irodaszer beszerzés                       | 7              | 0,14%          | 0            | -             | 7            | 0,14%          |
| Egyéb anyagköltségek (gyógyszerek, szakönyv)           | 7              | 0,14%          | 0            | -             | 7            | 0,14%          |
| <b>Anyagköltség összesen:</b>                          | <b>14</b>      | <b>0,28%</b>   | <b>0</b>     | <b>-</b>      | <b>14</b>    | <b>0,28%</b>   |
| Bérelti díjak  | 1 241          | 24,82%         | 500          | 10,00%        | 1 741        | 34,82%         |
| Hirdetés, reklám-propaganda költség                    | 50             | 1,00%          | 0            | -             | 50           | 1,00%          |
| Különféle egyéb igénybevett szolg. díja                | 635            | 12,70%         | 0            | -             | 635          | 12,70%         |
| <b>Igénybe vett szolgáltatások összesen:</b>           | <b>1 926</b>   | <b>38,52%</b>  | <b>500</b>   | <b>10,00%</b> | <b>2 426</b> | <b>48,52%</b>  |
| <b>Egyéb szolgáltatások költségei összesen:</b>        | <b>0</b>       | <b>-</b>       | <b>0</b>     | <b>-</b>      | <b>0</b>     | <b>-</b>       |
| <b>Eladott (közvetített) szolgáltatások értéke</b>     | <b>0</b>       | <b>-</b>       | <b>0</b>     | <b>-</b>      | <b>0</b>     | <b>-</b>       |
| <b>Anyagjellegű ráfordítások:</b>                      | <b>1 940</b>   | <b>38,80%</b>  | <b>500</b>   | <b>10,00%</b> | <b>2 440</b> | <b>48,80%</b>  |
| <b>Bérek költség összesen:</b>                         | <b>0</b>       | <b>-</b>       | <b>0</b>     | <b>-</b>      | <b>0</b>     | <b>-</b>       |
| Természetbeni juttatások (repr., egyéb adókötv. jutt.) | 367            | 7,34%          | 597          | 39,80%        | 964          | 14,83%         |
| Megbízási díjak, tiszteletdíjak, eredményességi elism. | 2 640          | 52,80%         | 400          | 26,67%        | 3 040        | 46,77%         |
| Természetbeni juttatások utáni adó (SZJA)              | 28             | 0,56%          | 0            | -             | 28           | -              |
| <b>Személyi jellegű egyéb kifizetések összesen:</b>    | <b>3 035</b>   | <b>60,70%</b>  | <b>997</b>   | <b>66,47%</b> | <b>4 032</b> | <b>62,03%</b>  |
| Szociális hozzájárulási adó                            | 25             | 0,50%          | 3            | 0,06%         | 28           | 0,56%          |
| <b>Bérráfordítások összesen</b>                        | <b>25</b>      | <b>0,50%</b>   | <b>3</b>     | <b>0,06%</b>  | <b>28</b>    | <b>0,56%</b>   |
| <b>Személyi jellegű ráfordítások:</b>                  | <b>3 060</b>   | <b>61,20%</b>  | <b>1 000</b> | <b>66,67%</b> | <b>4 060</b> | <b>62,46%</b>  |
| <b>Értékcsökkenési leírás összesen:</b>                | <b>0</b>       | <b>-</b>       | <b>0</b>     | <b>-</b>      | <b>0</b>     | <b>-</b>       |
| <b>Egyéb ráfordítások összesen:</b>                    | <b>0</b>       | <b>-</b>       | <b>0</b>     | <b>-</b>      | <b>0</b>     | <b>-</b>       |
| <b>Pénzügyi műveletek ráfordításai összesen:</b>       | <b>0</b>       | <b>-</b>       | <b>0</b>     | <b>-</b>      | <b>0</b>     | <b>-</b>       |
| <b>Összesen:</b>                                       | <b>5 000</b>   | <b>100,00%</b> | <b>1 500</b> | <b>30,00%</b> | <b>6 500</b> | <b>130,00%</b> |

| ÜZEMELTETÉSI IGAZGATÓSÁG                               |                                    |               |                                |                |                               |                |                |                |
|--|------------------------------------|---------------|--------------------------------|----------------|-------------------------------|----------------|----------------|----------------|
| 2022. ÉVI ÖNKORMÁNYZATI TÁMOGATÁS FELHASZNÁLÁSA        |                                    |               |                                |                |                               |                |                |                |
| Megnevezés   | Üzemeltetési igazgatóság általános |               | Continental Aréna üzemeltetése |                | Városi Jéggpálya üzemeltetése |                | Összesen       |                |
|  | 2022. év                           | Megoszlás %   | 2022. év                       | Megoszlás %    | 2022. év                      | Megoszlás %    | 2022. év       | Megoszlás %    |
| Üzemanyag költség/Gázdíj                               | 1 219                              | 2,03%         | 1 008                          | 1,68%          | 85                            | 0,65%          | 2 312          | 2,09%          |
| Villamosenergia díj                                    | 0                                  | -             | 19 326                         | 32,21%         | 1 408                         | 10,83%         | 20 734         | 18,76%         |
| Nyomtatvány, irodaszer beszerzés                       | 105                                | 0,28%         | 176                            | 0,29%          | 0                             | -              | 281            | 0,25%          |
| Vízdíj   | 0                                  | 0,00%         | 341                            | 0,57%          | 293                           | 2,25%          | 634            | 0,57%          |
| Tisztítószeres költsége                                | 758                                | 1,26%         | 1 643                          | 2,74%          | 253                           | 1,95%          | 2 654          | 2,40%          |
| Egyéb anyagköltségek (gyógyszerek, szaköny)            | 134                                | 0,22%         | 147                            | 0,25%          | 6                             | -              | 287            | 0,26%          |
| Karbantartási anyagok költsége                         | 949                                | 1,58%         | 317                            | 0,53%          | 0                             | -              | 1 266          | 1,15%          |
| <b>Anyagköltség összesen:</b>                          | <b>3 165</b>                       | <b>5,28%</b>  | <b>22 958</b>                  | <b>38,26%</b>  | <b>2 045</b>                  | <b>15,73%</b>  | <b>28 168</b>  | <b>25,49%</b>  |
| Bérelti díjak  | 0                                  | -             | 500                            | 0,83%          | 67                            | 0,52%          | 567            | 0,51%          |
| Karbantartási költségek                                | 1 701                              | 2,84%         | 3 567                          | 5,95%          | 3 350                         | 25,77%         | 8 618          | 7,80%          |
| Hirdetés-, reklám-propaganda költség                   | 0                                  | -             | 66                             | 0,11%          | 0                             | -              | 66             | 0,06%          |
| Postai, távközlési költségek                           | 0                                  | -             | 169                            | 0,28%          | 125                           | 0,96%          | 294            | 0,27%          |
| Mosás-, takarítás-, szemétszállítás-, csatorna díja    | 0                                  | -             | 6 086                          | 10,14%         | 989                           | 7,61%          | 7 075          | 6,40%          |
| Vagyonvédelmi szolgáltatás díja                        | 411                                | 0,69%         | 6 280                          | 10,47%         | 949                           | 7,30%          | 7 640          | 6,91%          |
| Távhadíj   | 0                                  | -             | 5 699                          | 9,50%          | 0                             | -              | 5 699          | 5,16%          |
| Különféle egyéb igénybevett szolg. díja                | 439                                | 0,73%         | 2 819                          | 4,70%          | 440                           | 3,38%          | 3 698          | 3,35%          |
| <b>Igénybe vett szolgáltatások összesen:</b>           | <b>2 551</b>                       | <b>4,25%</b>  | <b>25 186</b>                  | <b>41,98%</b>  | <b>5 920</b>                  | <b>45,54%</b>  | <b>33 657</b>  | <b>30,46%</b>  |
| Biztosítási díjak                                      | 30                                 | 0,05%         | 0                              | -              | 0                             | -              | 30             | 0,03%          |
| Biztosítási díjak                                      | 1 286                              | 2,14%         | 799                            | 1,33%          | 46                            | 0,35%          | 2 131          | 1,93%          |
| <b>Egyéb szolgáltatások költségei összesen:</b>        | <b>1 316</b>                       | <b>2,19%</b>  | <b>799</b>                     | <b>1,33%</b>   | <b>46</b>                     | <b>0,35%</b>   | <b>2 161</b>   | <b>1,96%</b>   |
| Eladott (közvetített) szolgáltatások értéke            | 0                                  | -             | 0                              | -              | 0                             | -              | 0              | -              |
| <b>Anyagjellegű ráfordítások:</b>                      | <b>7 032</b>                       | <b>11,72%</b> | <b>48 943</b>                  | <b>81,57%</b>  | <b>8 011</b>                  | <b>61,62%</b>  | <b>63 986</b>  | <b>57,91%</b>  |
| Munkavállalók munkabére                                | 22 437                             | 37,40%        | 8 262                          | 13,77%         | 2 617                         | 20,13%         | 33 316         | 30,15%         |
| Jutalmak   | 3 102                              | 5,17%         | 615                            | 1,03%          | 150                           | 1,15%          | 3 867          | 3,50%          |
| <b>Bérek összesen:</b>                                 | <b>25 539</b>                      | <b>42,57%</b> | <b>8 877</b>                   | <b>14,80%</b>  | <b>2 767</b>                  | <b>21,28%</b>  | <b>37 183</b>  | <b>33,65%</b>  |
| Betegszabadság és költségtérítések                     | 59                                 | 0,10%         | 0                              | -              | 137                           | 1,05%          | 196            | 0,18%          |
| Cafetéria  | 844                                | 1,41%         | 615                            | 1,03%          | 0                             | -              | 1 459          | 1,32%          |
| Természetbeni juttatások (repr., egyéb adóközt. jutt.) | 0                                  | -             | 239                            | 0,40%          | 27                            | 0,21%          | 266            | 0,24%          |
| Vásárolt étellemezés                                   | 0                                  | -             | 22                             | 0,04%          | 3                             | 0,02%          | 25             | 0,02%          |
| Megbízási díjak, tiszteletdíjak, eredményességi elism. | 0                                  | -             | 0                              | -              | 1 925                         | 14,81%         | 1 925          | 1,74%          |
| Természetbeni juttatások utáni adó (SZJA)              | 127                                | 0,21%         | 92                             | 0,15%          | 2                             | 0,02%          | 221            | 0,20%          |
| <b>Személyi jellegű egyéb kifizetések összesen:</b>    | <b>1 030</b>                       | <b>1,72%</b>  | <b>968</b>                     | <b>1,61%</b>   | <b>2 094</b>                  | <b>16,11%</b>  | <b>4 092</b>   | <b>3,70%</b>   |
| Szociális hozzájárulási adó                            | 3 437                              | 5,73%         | 1 212                          | 2,02%          | 128                           | 0,98%          | 4 777          | 4,32%          |
| <b>Bérfordítások összesen</b>                          | <b>3 437</b>                       | <b>5,73%</b>  | <b>1 212</b>                   | <b>2,02%</b>   | <b>128</b>                    | <b>0,98%</b>   | <b>4 777</b>   | <b>4,32%</b>   |
| <b>Személyi jellegű ráfordítások:</b>                  | <b>30 006</b>                      | <b>50,01%</b> | <b>11 057</b>                  | <b>18,43%</b>  | <b>4 989</b>                  | <b>38,38%</b>  | <b>46 052</b>  | <b>41,68%</b>  |
| <b>Értékcsökkenési leírás összesen:</b>                | <b>0</b>                           | <b>0,00%</b>  | <b>0</b>                       | <b>-</b>       | <b>0</b>                      | <b>-</b>       | <b>0</b>       | <b>-</b>       |
| Adók, illetékek, hozzájárulások                        | 462                                | 1,23%         | 0                              | -              | 0                             | -              | 462            | 0,42%          |
| <b>Egyéb ráfordítások összesen:</b>                    | <b>462</b>                         | <b>1,23%</b>  | <b>0</b>                       | <b>-</b>       | <b>0</b>                      | <b>-</b>       | <b>462</b>     | <b>0,42%</b>   |
| <b>Pénzügyi műveletek ráfordításai összesen:</b>       | <b>0</b>                           | <b>-</b>      | <b>0</b>                       | <b>-</b>       | <b>0</b>                      | <b>-</b>       | <b>0</b>       | <b>-</b>       |
| <b>Összesen:</b>                                       | <b>37 500</b>                      | <b>62,50%</b> | <b>60 000</b>                  | <b>100,00%</b> | <b>13 000</b>                 | <b>100,00%</b> | <b>110 500</b> | <b>100,00%</b> |

## Continental Aréna

## 2022. évi rendezvény naptára

| S.sz.          | Dátum      | Esemény                           | Esemény jellege    |
|----------------|------------|-----------------------------------|--------------------|
| <b>JANUÁR</b>  |            |                                   |                    |
| 1.             | 2022.01.01 | Újévi koncert                     | koncert            |
| 2.             | 2022.01.08 | Kosárlabda mérkőzés               | sportesemény       |
| 3.             | 2022.01.10 | Futsal mérkőzés                   | sportesemény       |
| 4.             | 2022.01.14 | Röplabda mérkőzés                 | sportesemény       |
| 5.             | 2022.01.15 | Röplabda U13 OMB bajnoki mérkőzés | sportesemény       |
| 6.             | 2022.01.17 | Futsal mérkőzés                   | sportesemény       |
| 7.             | 2022.01.22 | Kosárlabda mérkőzés               | sportesemény       |
| 8.             | 2022.01.23 | Röplabda U21 bajnoki mérkőzés     | sportesemény       |
| 9.             | 2022.01.24 | Röplabda mérkőzés                 | sportesemény       |
| 10.            | 2022.01.28 | Winter Face Fesztivál             | koncert            |
| <b>FEBRUÁR</b> |            |                                   |                    |
| 11.            | 2022.02.03 | Röplabda BL mérkőzés              | sportesemény       |
| 12.            | 2022.02.04 | Futsal mérkőzés                   | sportesemény       |
| 13.            | 2022.02.06 | Röplabda mérkőzés                 | sportesemény       |
| 14.            | 2022.02.07 | Mozdulj Nyíregyháza!              | sportesemény       |
| 15.            | 2022.02.09 | Mozdulj Nyíregyháza!              | sportesemény       |
| 16.            | 2022.02.11 | Futsal mérkőzés                   | sportesemény       |
| 17.            | 2022.02.12 | Kosárlabda mérkőzés               | sportesemény       |
| 18.            | 2022.02.13 | Futsal U18 mérkőzés               | sportesemény       |
| 19.            | 2022.02.14 | Mozdulj Nyíregyháza!              | sportesemény       |
| 20.            | 2022.02.15 | Röplabda BL mérkőzés              | sportesemény       |
| 21.            | 2022.02.16 | Mozdulj Nyíregyháza!              | sportesemény       |
| 22.            | 2022.02.16 | Futsal mérkőzés                   | sportesemény       |
| 23.            | 2022.02.19 | Röplabda U17 mérkőzés             | sportesemény       |
| 24.            | 2022.02.21 | Mozdulj Nyíregyháza!              | sportesemény       |
| 25.            | 2022.02.22 | Fitt-Kedd                         | sportesemény       |
| 26.            | 2022.02.23 | Mozdulj Nyíregyháza!              | sportesemény       |
| 27.            | 2022.02.26 | Országos Gaming Expo              | sportesemény       |
| 28.            | 2022.02.28 | Mozdulj Nyíregyháza!              | sportesemény       |
| 29.            | 2022.02.28 | Futsal mérkőzés                   | sportesemény       |
| <b>MÁRCIUS</b> |            |                                   |                    |
| 30.            | 2022.03.02 | Mozdulj Nyíregyháza!              | sportesemény       |
| 31.            | 2022.03.03 | Röplabda mérkőzés                 | sportesemény       |
| 32.            | 2022.03.05 | Városi Nőnap                      | kulturális esemény |
| 33.            | 2022.03.06 | Kézilabda U8-U9 Fesztivál         | sportesemény       |
| 34.            | 2022.03.07 | Mozdulj Nyíregyháza!              | sportesemény       |
| 35.            | 2022.03.08 | Fitt-Kedd Béres Alexandrával      | sportesemény       |
| 36.            | 2022.03.09 | Mozdulj Nyíregyháza!              | sportesemény       |
| 37.            | 2022.03.12 | Kosárlabda mérkőzés               | sportesemény       |
| 38.            | 2022.03.13 | Babaruha Börze                    | vásár              |
| 39.            | 2022.03.16 | Mozdulj Nyíregyháza!              | sportesemény       |
| 40.            | 2022.03.18 | Röplabda mérkőzés                 | sportesemény       |

|                |                |   |               |
|----------------|----------------|---|---------------|
| 41.            | 2022.03.21     | Mozdulj Nyíregyháza!                      | sportesemény  |
| 42.            | 2022.03.23     | Mozdulj Nyíregyháza!                      | sportesemény  |
| 43.            | 2022.03.24     | Röplabda mérkőzés                         | sportesemény  |
| 44.            | 2022.03.26     | Kosárlabda mérkőzés                       | sportesemény  |
| 45.            | 2022.03.27     | Fitt Város Rubint Rékával                 | sportesemény  |
| 46.            | 2022.03.28     | Mozdulj Nyíregyháza!                      | sportesemény  |
| 47.            | 2022.03.28     | Futsal mérkőzés                           | sportesemény  |
| 48.            | 2022.03.30     | Mozdulj Nyíregyháza!                      | sportesemény  |
| <b>ÁPRILIS</b> |                |   |               |
| 49.            | 2022.04.02     | Halott Pénz koncert                       | koncert       |
| 50.            | 2022.04.04     | Mozdulj Nyíregyháza!                      | sportesemény  |
| 51.            | 2022.04.06     | Mozdulj Nyíregyháza!                      | sportesemény  |
| 52.            | 2022.04.06     | Egészségnap - Nyírségi Hospice Alapítvány | egyéb         |
| 53.            | 2022.04.08-09. | Sakkverseny                               | sportesemény  |
| 54.            | 2022.04.08     | Kosárlabda mérkőzés                       | sportesemény  |
| 55.            | 2022.04.10     | Kézilabda U8-U9 Fesztivál                 | sportesemény  |
| 56.            | 2022.04.11     | Mozdulj Nyíregyháza!                      | sportesemény  |
| 57.            | 2022.04.11     | Futsal mérkőzés                           | sportesemény  |
| 58.            | 2022.04.12     | Röplabda mérkőzés                         | sportesemény  |
| 59.            | 2022.04.13     | Mozdulj Nyíregyháza!                      | sportesemény  |
| 60.            | 2022.04.13     | Kosárlabda mérkőzés                       | sportesemény  |
| 61.            | 2022.04.19     | Röplabda mérkőzés                         | sportesemény  |
| 62.            | 2022.04.20     | Mozdulj Nyíregyháza!                      | sportesemény  |
| 63.            | 2022.04.25     | Mozdulj Nyíregyháza!                      | sportesemény  |
| 64.            | 2022.04.27     | Mozdulj Nyíregyháza!                      | sportesemény  |
| 65.            | 2022.04.28     | Röplabda mérkőzés                         | sportesemény  |
| 66.            | 2022.04.30     | Kosárlabda mérkőzés                       | sportesemény  |
| <b>MÁJUS</b>   |                |   |               |
| 67.            | 2022.05.02     | Mozdulj Nyíregyháza!                      | sportesemény  |
| 68.            | 2022.05.02     | Futsal mérkőzés                           | sportesemény  |
| 69.            | 2022.05.04     | Mozdulj Nyíregyháza!                      | sportesemény  |
| 70.            | 2022.05.04     | Röplabda mérkőzés                         | sportesemény  |
| 71.            | 2022.05.08     | Babaruha Börze                            | vásár         |
| 72.            | 2022.05.09     | Mozdulj Nyíregyháza!                      | sportesemény  |
| 73.            | 2022.05.09-19. | Röplabda válogatott edzőtábor             | sportesemény  |
| 74.            | 2022.05.11     | Mozdulj Nyíregyháza!                      | sportesemény  |
| 75.            | 2022.05.13     | Tour de Hongrie versenyközpont            | sportesemény  |
| 76.            | 2022.05.16     | Mozdulj Nyíregyháza!                      | sportesemény  |
| 77.            | 2022.05.16     | Futsal mérkőzés                           | sportesemény  |
| 78.            | 2022.05.18     | Mozdulj Nyíregyháza!                      | sportesemény  |
| 79.            | 2022.05.20     | Kelet-Alfi Ker Születésnap Gálavacsora    | céges esemény |
| 80.            | 2022.05.22     | Kézilabda U8-U9 Fesztivál                 | sportesemény  |
| 81.            | 2022.05.23     | Mozdulj Nyíregyháza!                      | sportesemény  |
| 82.            | 2022.05.25     | Mozdulj Nyíregyháza!                      | sportesemény  |
| 83.            | 2022.05.27     | KE-VÍZ 21 Zrt. - Jubileumi est            | céges esemény |
| 84.            | 2022.05.30     | Futsal mérkőzés                           | sportesemény  |
| <b>JÚNIUS</b>  |                |   |               |
| 85.            | 2022.06.09     | Kosárlabda népszerűsítő                   | sportesemény  |
| 86.            | 2022.06.10     | Futsal osztályozó mérkőzés                | sportesemény  |

|                   |                  |  |               |
|-------------------|------------------|--|---------------|
| 87.               | 2022.06.15-18.   | Teremkerékpáros Európa Bajnokság                       | sportesemény  |
| 88.               | 2022.06.20-07.01 | Sportcentrum élménytábor                               | sportesemény  |
| 89.               | 2022.06.24       | G.W.M Élő Aréna Show és afterparty                     | koncert       |
| <b>JÚLIUS</b>     |                  |  |               |
| 90.               | 2022.07.02       | TeqBall Országos Bajnokság                             | sportesemény  |
| 91.               | 2022.07.04-22.   | Sportcentrum úszótábor                                 | sportesemény  |
| 92.               | 2022.07.25-29.   | Sportcentrum kosárlabda tábor                          | sportesemény  |
| 93.               | 2022.07.29       | Futsal válogató  | sportesemény  |
| <b>AUGUSZTUS</b>  |                  |  |               |
| 94.               | 2022.08.06       | Diehl Aviations 10. Születésnap Party                  | céges esemény |
| 95.               | 2022.08.12       | Color Fesztivál  | koncert       |
| 96.               | 2022.08.14       | Babaruha Börze   | vásár         |
| 97.               | 2022.08.15       | Futsal mérkőzés  | sportesemény  |
| 98.               | 2022.08.19-20.   | XIV. Nemzetközi Cantemus Kórusfesztivál<br>Gálakoncert | koncert       |
| 99.               | 2022.08.25-28.   | Sakkverseny  | sportesemény  |
| <b>SZEPTEMBER</b> |                  |  |               |
| 100.              | 2022.09.05       | Futsal mérkőzés  | sportesemény  |
| 101.              | 2022.09.08       | Futsal mérkőzés  | sportesemény  |
| 102.              | 2022.09.09-10.   | Sitku Ernő Emléktorna                                  | sportesemény  |
| 103.              | 2022.09.11       | Babaruha Börze   | vásár         |
| 104.              | 2022.09.16-17.   | FATUM Röplabda Kupa                                    | sportesemény  |
| 105.              | 2022.09.19       | Mozdulj Nyíregyháza!                                   | sportesemény  |
| 106.              | 2022.09.21       | Mozdulj Nyíregyháza!                                   | sportesemény  |
| 107.              | 2022.09.24       | Fenyő Miklós koncert                                   | koncert       |
| 108.              | 2022.09.26       | Mozdulj Nyíregyháza!                                   | sportesemény  |
| 109.              | 2022.09.28       | Mozdulj Nyíregyháza!                                   | sportesemény  |
| 110.              | 2022.09.29       | Futsal mérkőzés  | sportesemény  |
| <b>OKTÓBER</b>    |                  |  |               |
| 111.              | 2022.10.03       | Mozdulj Nyíregyháza!                                   | sportesemény  |
| 112.              | 2022.10.05       | Mozdulj Nyíregyháza!                                   | sportesemény  |
| 113.              | 2022.10.06       | Pályaválasztási Kiállítás                              | kiállítás     |
| 114.              | 2022.10.10       | Mozdulj Nyíregyháza!                                   | sportesemény  |
| 115.              | 2022.10.12       | Mozdulj Nyíregyháza!                                   | sportesemény  |
| 116.              | 2022.10.12       | Kosárlabda mérkőzés                                    | sportesemény  |
| 117.              | 2022.10.14       | Szalagavató ünnepség - Vasvári Pál<br>Gimnázium        | egyéb         |
| 118.              | 2022.10.17       | Mozdulj Nyíregyháza!                                   | sportesemény  |
| 119.              | 2022.10.19       | Mozdulj Nyíregyháza!                                   | sportesemény  |
| 121.              | 2022.10.21       | Kosárlabda mérkőzés                                    | sportesemény  |
| 122.              | 2022.10.24       | Mozdulj Nyíregyháza!                                   | sportesemény  |
| 123.              | 2022.10.24       | Futsal mérkőzés  | sportesemény  |
| 124.              | 2022.10.26       | Mozdulj Nyíregyháza!                                   | sportesemény  |
| 125.              | 2022.10.30       | Röplabda mérkőzés                                      | sportesemény  |
| 126.              | 2022.10.31       | Halloween Fesztivál                                    | koncert       |
| <b>NOVEMBER</b>   |                  |  |               |
| 127.              | 2022.11.02       | Mozdulj Nyíregyháza!                                   | sportesemény  |
| 128.              | 2022.11.07       | Mozdulj Nyíregyháza!                                   | sportesemény  |

|                 |                |                            |               |
|-----------------|----------------|----------------------------|---------------|
| 129.            | 2022.11.09     | Mozdulj Nyíregyháza!       | sportesemény  |
| 130.            | 2022.11.12     | Röplabda mérkőzés          | sportesemény  |
| 131.            | 2022.11.13     | Babaruha Börze             | vásár         |
| 132.            | 2022.11.14     | Mozdulj Nyíregyháza!       | sportesemény  |
| 133.            | 2022.11.14     | Futsal mérkőzés            | sportesemény  |
| 134.            | 2022.11.16     | Mozdulj Nyíregyháza!       | sportesemény  |
| 135.            | 2022.11.19     | Kosárlabda mérkőzés        | sportesemény  |
| 136.            | 2022.11.20     | Futsal U17 és U20 mérkőzés | sportesemény  |
| 137.            | 2022.11.21     | Mozdulj Nyíregyháza!       | sportesemény  |
| 138.            | 2022.11.23     | Mozdulj Nyíregyháza!       | sportesemény  |
| 139.            | 2022.11.23     | Kosárlabda mérkőzés        | sportesemény  |
| 140.            | 2022.11.24     | Röplabda mérkőzés          | sportesemény  |
| 141.            | 2022.11.25     | FELEZÉS X OTL 2022         | koncert       |
| <b>DECEMBER</b> |                |                            |               |
| 142.            | 2022.12.01     | Futsal mérkőzés            | sportesemény  |
| 143.            | 2022.12.02     | Kosárlabda mérkőzés        | sportesemény  |
| 144.            | 2021.12.11     | Eissmann Évzáró            | céges esemény |
| 145.            | 2022.12.14     | Michelin Évzáró            | céges esemény |
| 146.            | 2022.12.15-18. | Coloplast Karácsonyi Party | céges esemény |
| 147.            | 2022.12.19-20. | LEGO Karácsonyi Party      | céges esemény |
| 148.            | 2022.12.21     | Raiffeisen Évzáró          | céges esemény |
| 149.            | 2022.12.22     | Continental Évzáró         | céges esemény |
| 150.            | 2022.12.27     | Dumasínház                 | egyéb         |

**Városi Jégpálya**  
**2022. évi rendezvény naptára**

| S.sz.           | Dátum      | Esemény                             | Esemény jellege    |
|-----------------|------------|-------------------------------------|--------------------|
| <b>JANUÁR</b>   |            |                                     |                    |
| 1.              | 2022.01.09 | Jégkorong Torna U12 korcsoport      | sportesemény       |
| 2.              | 2022.01.15 | Jégkorong Torna U10 korcsoport      | sportesemény       |
| 3.              | 2022.01.16 | Jégkorong Torna U12 korcsoport      | sportesemény       |
| 4.              | 2022.01.22 | Allianz Jégpályák Éjszakája         | családi rendezvény |
| 5.              | 2022.01.23 | Jégkorong Torna U8 korcsoport       | sportesemény       |
| 6.              | 2022.01.23 | Jégkorong Torna U12 korcsoport      | sportesemény       |
| 7.              | 2022.01.30 | Jégkorong Torna U8 korcsoport       | sportesemény       |
| <b>FEBRUÁR</b>  |            |                                     |                    |
| 8.              | 2022.02.05 | White Party                         | családi rendezvény |
| 9.              | 2022.02.06 | Hübner Családi Korcsolya            | céges sportesemény |
| 10.             | 2022.02.12 | Jégkorong Torna U14 korcsoport      | sportesemény       |
| 11.             | 2022.02.13 | Jégkorong Torna U8 korcsoport       | sportesemény       |
| 12.             | 2022.02.16 | Iskolák Versenye a Városi Jégpályán | sportesemény       |
| 13.             | 2022.02.19 | Jégkorong Torna U10 korcsoport      | sportesemény       |
| 14.             | 2022.02.20 | Jégkorong Torna U12 korcsoport      | sportesemény       |
| 15.             | 2022.02.26 | Jégkorong Torna U14 korcsoport      | sportesemény       |
| 16.             | 2022.02.27 | Jégkorong Torna U12 korcsoport      | sportesemény       |
| <b>MÁRCIUS</b>  |            |                                     |                    |
| 17.             | 2022.03.05 | Jégkorong Torna U10 korcsoport      | sportesemény       |
| 18.             | 2022.03.13 | Jégkorong Torna U8 korcsoport       | sportesemény       |
| 19.             | 2022.03.20 | Jégkorong Torna U12 korcsoport      | sportesemény       |
| 20.             | 2022.03.27 | Jégkorong Torna U8 korcsoport       | sportesemény       |
| <b>ÁPRILIS</b>  |            |                                     |                    |
| 21.             | 2022.04.01 | Szezonzáró Jégolvasztó Party        | családi rendezvény |
| <b>NOVEMBER</b> |            |                                     |                    |
| 22.             | 2022.11.18 | Szezonnyitó Ice Party               | családi rendezvény |
| 23.             | 2022.11.26 | Jégkorong Torna U10 korcsoport      | sportesemény       |
| <b>DECEMBER</b> |            |                                     |                    |
| 24.             | 2022.12.02 | Mikulás Party                       | családi rendezvény |
| 25.             | 2022.12.03 | Jégkorong mérkőzés U10 korcsoport   | sportesemény       |
| 26.             | 2022.12.04 | Jégkorong Torna U12 korcsoport      | sportesemény       |
| 27.             | 2022.12.08 | Jégdiszko Nyíregyházi Egyetem       | családi rendezvény |
| 28.             | 2022.12.11 | Jégkorong Torna U12 korcsoport      | sportesemény       |
| 29.             | 2022.12.14 | Iskolák Versenye a Városi Jégpályán | sportesemény       |
| 30.             | 2022.12.18 | Jégkorong Torna U8 korcsoport       | sportesemény       |
| 31.             | 2022.12.23 | Christmas Ice Party                 | családi rendezvény |
| 32.             | 2022.12.30 | New Year Retro Party                | családi rendezvény |