
NYÍREGYHÁZI SPORTCENTRUM NONPROFIT KFT.

2020. ÉVI BESZÁMOLÓ



Nyíregyháza, 2021. április 20.

Kóhalmi Richárd
ügyvezető



Tartalomjegyzék

- **Egyszerűsített éves beszámoló Mérlege**
- **Egyszerűsített éves beszámoló Eredménykimutatása**
- **Független könyvvizsgálói jelentés**
- **Kiegészítő melléklet**
- **Közhasznúsági melléklet *(jogszabály szerinti)***
- **Közhasznúsági melléklet *(bővített)***

Statistikai számjel: 21064467-9319-572-15

Cégjegyzék szám: 15-09-073719

Nyíregyházi Sportcentrum Nonprofit Kft.

Mérleg fordulónapja: 2020. december 31

Egyszerűsített éves beszámoló

"A" MÉRLEGE

Eszközök (aktívák)

adatok E Ft-ban

Sor-szám	A tétel megnevezése	Előző év	Előző év(ek) módosítás	Tárgyév
a	b	c	d	e
1.	A. Befektetett eszközök (2+3+4 sor)	491 645		490 147
2.	I. IMMATERIÁLIS JAVAK	2 986		2 002
3.	II. TÁRGYI ESZKÖZÖK	485 779		486 765
4.	III. BEFEKTETETT PÉNZÜGYI ESZKÖZÖK	2 880		1 380
5.	B. Forgóeszközök (6-9 sorok)	3 608 816		3 771 151
6.	I. KÉSZLETEK			6 300
7.	II. KÖVETELÉSEK	3 327 428		3 306 200
8.	III. ÉRTÉKPAPIROK			
9.	IV. PÉNZESZKÖZÖK	281 388		458 651
10.	C. Aktív időbeli elhatárolások	50 666		31 813
11.	ESZKÖZÖK (AKTIVÁK) ÖSSZESEN (1+5+10 sor)	4 151 127		4 293 111

Források (passzívák)

12.	D. Saját tőke (13+15+16+17+18+19+20 sor)	142 080		116 070
13.	I. JEGYZETT TŐKE	3 000		3 000
14.	Ebből: visszavásárolt tulajdonosi részesedés névértéke			
15.	II. JEGYZETT DE MÉG BE NEM FIZETETT TŐKE (-)			
16.	III. TÖKETARTALÉK			
17.	IV. EREDMÉNYTARTALÉK	124 671		112 080
18.	V. LEKÖTÖTT TARTALÉK			
19.	VI. ÉRTÉKELÉSI TARTALÉK			
20.	VII. ADÓZOTT EREDMÉNY	14 409		990
21.	E. Céltartalékok			
22.	F. Kötelezettségek (23-25 sorok)	3 355 233		3 382 552
23.	I. HÁTRASOROLT KÖTELEZETTSÉGEK			
24.	II. HOSSZÚ LEJÁRATÚ KÖTELEZETTSÉGEK	400		400
25.	III. RÖVID LEJÁRATÚ KÖTELEZETTSÉGEK	3 354 833		3 382 152
26.	G. Passzív időbeli elhatározások	653 814		794 489
27.	FORRÁSOK (PASSZIVÁK) ÖSSZESEN (12+21+22+26 sor)	4 151 127		4 293 111

Nyíregyháza, 2021. február 28.

a vállalkozás vezetője
(képviselője)



Statisztikai számjel: 21064467-9319-572-15

Cégjegyzék szám: 15-09-073719

Nyíregyházi Sportcentrum Nonprofit Kft.

Mérleg fordulónapja: 2020. december 31

Egyszerűsített éves beszámoló
EREDMÉNYKIMUTATÁSA
(összköltség eljárással)

2020. évi

adatok E Ft-ban

Sorszám	A tétel megnevezése	Előző év	Előző év(ek) módosításai	Tárgyév
a	b	c	d	e
I.	Értékesítés nettó árbevétele	193 660		97 621
II.	Aktivált saját teljesítmények értéke			
III.	Egyéb bevételek	719 217		554 700
IV.	Anyagjellegű ráfordítások	357 600		253 161
V.	Személyi jellegű ráfordítások	346 060		300 062
VI.	Értékcsökkenési leírás	87 219		87 083
VII.	Egyéb ráfordítások	106 856		10 987
A.	ÜZEMI (ÜZLETI) TEVÉKENYSÉG EREDMÉNYE (I+II+III-IV-V-VI-VII)	15 142		1 028
VIII.	Pénzügyi műveletek bevételei	71		37
IX.	Pénzügyi műveletek ráfordításai	59		18
B.	PÉNZÜGYI MŰVELETEK EREDMÉNYE (VIII-IX)	12		19
C.	ADÓZÁS ELŐTTI EREDMÉNY (±A±B)	15 154		1 047
X.	Adófizetési kötelezettség	745		57
D.	ADÓZOTT EREDMÉNY (±C-X)	14 409		990

Nyíregyháza, 2021. február 28.

a vállalkozás vezetője
(képviselője)



OZ Audit Könyvszakértő Gazdasági Tanácsadó Kft

4400 Nyíregyháza, Mártírok tere 9. 7. em.

Telefon: 36 42 507730, E-mail: ozaudit@ozaudit.hu

FÜGGETLEN KÖNYVVIZSGÁLÓI JELENTÉS

A Nyíregyházi Sportcentrum Nonprofit Kft. tulajdonosai részére!

Vélemény

Elvégeztük a Nyíregyházi Sportcentrum Nonprofit Kft. (székhelye: 4400 Nyíregyháza, Géza utca 8-16.; cégjegyzék száma: 15-09-073719; a továbbiakban: „Társaság”) **2020. évi egyszerűsített éves beszámolójának** a könyvvizsgálatát, amely egyszerűsített éves beszámoló a 2020. december 31-i fordulónapra készített mérlegből - melyben az eszközök és források egyező végösszege **4293111 ezer Ft**, az adózott eredmény **990 ezer Ft** (nyereség) -, és az ugyanezen időponttal végződő üzleti évre vonatkozó eredménykimutatásból, valamint a számviteli politika jelentős elemeinek összefoglalását is tartalmazó kiegészítő mellékletből áll.

Véleményünk szerint a mellékelt egyszerűsített éves beszámoló megbízható és valós képet ad a Társaság 2020. december 31-én fennálló vagyoni és pénzügyi helyzetéről, valamint az ezen időponttal végződő üzleti évre vonatkozó jövedelmi helyzetéről a Magyarországon hatályos, a számvitelről szóló 2000. évi C. törvénnyel összhangban (a továbbiakban: „számviteli törvény”).

A vélemény alapja

Könyvvizsgálatunkat a Magyar Nemzeti Könyvvizsgálói Standardokkal összhangban és a könyvvizsgálatra vonatkozó – Magyarországon hatályos – törvények és egyéb jogszabályok alapján hajtottuk végre. Ezen standardok értelmében fennálló felelősségünk bővebb leírását jelentésünk „A könyvvizsgáló egyszerűsített éves beszámoló könyvvizsgálatáért való felelőssége” szakasza tartalmazza.

Függetlenek vagyunk a társaságtól a vonatkozó, Magyarországon hatályos jogszabályokban és a Magyar Könyvvizsgálói Kamara „A könyvvizsgálói hivatás magatartási (etikai) szabályairól és a fegyelmi eljárásról szóló szabályzata”-ban, valamint az ezekben nem rendezett kérdések tekintetében a Könyvvizsgálók Nemzetközi Etikai Standardok Testülete által kiadott „Nemzetközi etikai kódex kamarai tag könyvvizsgálóknak (a nemzetközi függetlenségi standardokkal egybefoglalva)” című kézikönyvében (az IESBA Kódex-ben) foglaltak szerint, és megfelelünk az ugyanezen normákban szereplő további etikai előírásoknak is.

Meggyőződésünk, hogy az általunk megszerzett könyvvizsgálói bizonyíték elegendő és megfelelő alapot nyújt véleményünkhöz.

Egyéb információk: A közhasznúsági melléklet

Az egyéb információk a Nyíregyházi Sportcentrum Nonprofit Kft. 2020. évi közhasznúsági mellékletéből állnak. A vezetés felelős a közhasznúsági mellékletnek a 350/2011. (XII.30.) Kormányrendelet vonatkozó előírásaival összhangban történő elkészítéséért. A független

könyvvizsgálói jelentésünk „Vélemény” szakaszában az egyszerűsített éves beszámolóra adott véleményünk nem vonatkozik a közhasznúsági mellékletre, és a közhasznúsági mellékletre vonatkozóan nem bocsátunk ki semmilyen formájú bizonyosságot nyújtó következtetést.

Az egyszerűsített éves beszámoló általunk végzett könyvvizsgálatával kapcsolatban a mi felelősségünk a közhasznúsági melléklet átolvasása és ennek során annak mérlegelése, hogy a közhasznúsági mellékletben foglalt egyéb információk lényegesen ellentmondanak-e az egyszerűsített éves beszámolónak vagy a könyvvizsgálat során szerzett ismereteinknek, vagy egyébként úgy tűnik-e, hogy azok lényeges hibás állítást tartalmaznak. Ha az elvégzett munkánk alapján arra a következtetésre jutunk, hogy a közhasznúsági melléklet lényeges hibás állítást tartalmaz, kötelességünk erről és a hibás állítás jellegéről jelentést tenni. Ebben a tekintetben nincs jelenteni valónk.

A vezetés és az irányítással megbízott személyek felelősége az egyszerűsített éves beszámolóért

A vezetés felelős az egyszerűsített éves beszámolónak a számviteli törvénnyel összhangban történő és a valós bemutatás követelményének megfelelő elkészítéséért, valamint az olyan belső kontrollért, amelyet a vezetés szükségesnek tart ahhoz, hogy lehetővé váljon az akár csalásból, akár hibából eredő lényeges hibás állítástól mentes egyszerűsített éves beszámoló elkészítése.

Az egyszerűsített éves beszámoló elkészítése során a vezetés felelős azért, hogy felmérje a Társaságnak a vállalkozás folytatására való képességét és az adott helyzetnek megfelelően közzétegye a vállalkozás folytatásával kapcsolatos információkat, valamint a vezetés felel a vállalkozás folytatásának elvén alapuló egyszerűsített éves beszámoló összeállításáért. A vezetésnek a vállalkozás folytatásának elvéből kell kiindulnia, ha ennek az elvnek az érvényesülését eltérő rendelkezés nem akadályozza, illetve a vállalkozási tevékenység folytatásának ellentmondó tényező, körülmény nem áll fenn.

Az irányítással megbízott személyek felelősek a Társaság pénzügyi beszámolási folyamatának felügyeletéért.

A könyvvizsgáló egyszerűsített éves beszámoló könyvvizsgálatáért való felelősége

A könyvvizsgálat során célunk kellő bizonyosságot szerezni arról, hogy az egyszerűsített éves beszámoló egésze nem tartalmaz akár csalásból, akár hibából eredő lényeges hibás állítást, valamint az, hogy ennek alapján a véleményünket tartalmazó független könyvvizsgálói jelentést bocsássunk ki. A kellő bizonyosság magas fokú bizonyosság, de nem garancia arra, hogy a Magyar Nemzeti Könyvvizsgálati Standardokkal összhangban elvégzett könyvvizsgálat mindig feltárja az egyébként létező lényeges hibás állítást. A hibás állítások eredhetnek csalásból vagy hibából, és lényegesnek minősülnek, ha ésszerű lehet az a várakozás, hogy ezek önmagukban vagy együttesen befolyásolhatják a felhasználók adott egyszerűsített éves beszámoló alapján meghozott gazdasági döntéseit.

A Magyar Nemzeti Könyvvizsgálati Standardok szerinti könyvvizsgálat egésze során szakmai megítélést alkalmazunk és szakmai szkepticizmust tartunk fenn.

Továbbá:

- Azonosítjuk és felmérjük az egyszerűsített éves beszámoló akár csalásból, akár hibából eredő lényeges hibás állításainak a kockázatait, kialakítjuk és végrehajtjuk az

ezen kockázatok kezelésére alkalmas könyvvizsgálati eljárásokat, valamint elegendő és megfelelő könyvvizsgálati bizonyítékot szerzünk a véleményünk megalapozásához. A csalásból eredő lényeges hibás állítás fel nem tárásának a kockázata nagyobb, mint a hibából eredőé, mivel a csalás magában foglalhat összejátszást, hamisítást, szándékos kihagyásokat, téves nyilatkozatokat, vagy a belső kontroll felülírását.

- Megismerjük a könyvvizsgálat szempontjából releváns belső kontrollt annak érdekében, hogy olyan könyvvizsgálati eljárásokat tervezzünk meg, amelyek az adott körülmények között megfelelőek, de nem azért, hogy a Társaság belső kontrolljának hatékonyságára vonatkozóan véleményt nyilvánítsunk.
- Értékeljük a vezetés által alkalmazott számviteli politika megfelelőségét és a vezetés által készített számviteli becslések és kapcsolódó közzétételek ésszerűségét.
- Következtetést vonunk le arról, hogy helyénvaló-e a vezetés részéről a vállalkozás folytatásának elvén alapuló egyszerűsített éves beszámoló összeállítása, valamint a megszerzett könyvvizsgálati bizonyíték alapján arról, hogy fennáll-e lényeges bizonytalanság olyan eseményekkel vagy feltételekkel kapcsolatban, amelyek jelentős kétséget vethetnek fel a Társaság vállalkozás folytatására való képességét illetően. Amennyiben azt a következtetést vonjuk le, hogy lényeges bizonytalanság áll fenn, független könyvvizsgálói jelentésünkben fel kell hívnunk a figyelmet az egyszerűsített éves beszámolóban lévő kapcsolódó közzétételekre, vagy ha a közzétételek tekintetben nem megfelelőek, minősítenünk kell véleményünket. Következtetéseink a független könyvvizsgálói jelentésünk dátumáig megszerzett könyvvizsgálati bizonyítékon alapulnak. Jövőbeli események vagy feltételek azonban okozhatják azt, hogy a Társaság nem tudja a vállalkozást folytatni.
- Értékeljük az egyszerűsített éves beszámoló átfogó bemutatását, felépítését és tartalmát, beleértve a kiegészítő mellékletben tett közzétételeket, valamint értékeljük azt is, hogy az egyszerűsített éves beszámolóban teljesül-e az alapul szolgáló ügyletek és események valós bemutatása.
- Az irányítással megbízott személyek tudomására hozzuk - egyéb kérdések mellett - a könyvvizsgálat tervezett hatókörét és ütemezését, a könyvvizsgálat jelentős megállapításait, beleértve a Társaság által alkalmazott belső kontrollnak a könyvvizsgálatunk során általunk azonosított jelentős hiányosságait is, ha voltak ilyenek.

Nyíregyháza, 2021. február 28.


Orosz Zoltán
OZ Audit Kft
4400 Nyíregyháza, Mártírok tere 9. 7. em.
Kamarai nyilv.szám: 000659


Orosz Zoltán
bejegyzett könyvvizsgáló
Kamarai ig.szám: 002021



OZ. AUDIT KFT.
Nyíregyháza, Mártírok tere 9. 7. em.

Adószám: 21064467-2-15
Cégbíróság: Nyíregyházi Törvényszék Cégbírósága
Cégjegyzék szám: 15-09-073719
Statisztikai számjel: 21064467-9319-572-15

NYÍREGYHÁZI SPORTCENTRUM NONPROFIT KFT

4400 Nyíregyháza, Géza utca 8-16.

Kiegészítő melléklet 2020. év



Fordulónap: 2020. december 31.
Beszámolási időszak: 2020. január 01. - 2020. december 31.

Nyíregyháza, 2021. február 28.




Köhalmi Richárd
ügyvezető

Tartalomjegyzék

I. Általános információk a beszámolóhoz	4
I.1. A gazdálkodó bemutatása.....	4
I.2. Az üzleti évi gazdálkodás körülményei	5
I.3. A beszámoló közreműködői.....	5
I.4. A beszámoló nyilvánossága	5
II. A számviteli politika rövid ismertetése	6
III. Speciális jellegű kiegészítések	9
III.1. Elemzések	9
III.1.1. Adatok változása	9
III.1.1.1. Mérleg adatok változása.....	9
III.1.1.2. Eredménykimutatás adatainak változása.....	9
III.1.2. A Társaság valós vagyoni, pénzügyi és jövedelmi helyzetének alakulása, elemzése	10
III.1.2.1. Vagyoni helyzet alakulásának elemzése	10
III.1.2.2. Pénzügyi helyzet alakulásának elemzése - Likviditás, fizetőképesség	11
III.1.2.3. Jövedelmi helyzet elemzése	11
III.2. Mérleghez kapcsolódó kiegészítések.....	13
III.2.1. Sajátos tételbesorolások	13
III.2.2. Előző évek módosítása	13
III.2.3. Összehasonlíthatóság.....	13
III.2.4. Valós értéken történő értékelés	13
III.2.5. A mérleg tagolása.....	13
III.2.6. Mérlegen kívüli tételek.....	14
III.2.7. Egyéb lényeges mérlegen kívüli tételek.....	14
III.2.8. Fordulónap utáni események.....	14
III.2.9. Eszközök	15
III.2.9.1. Befektetett eszközök.....	15
III.2.9.1.1. Immateriális javak	15
III.2.9.1.2. Tárgyi eszközök	16
III.2.9.1.3. Befektetett pénzügyi eszközök.....	17
III.2.9.2. Forgóeszközök.....	17
III.2.9.2.1. Készletek	17
III.2.9.2.2. Követelések	17
III.2.9.2.3. Értékpapírok	18
III.2.9.2.4. Pénzeszközök	18
III.2.9.3. Aktív időbeli elhatárolások	18
III.2.10. Források.....	19
III.2.10.1. Saját tőke.....	19
III.2.10.2. Céltartalékok	20
III.2.10.3. Kötelezettségek	20
III.2.10.4. Passzív időbeli elhatárolások.....	21
III.3. Eredménykimutatáshoz kapcsolódó kiegészítések.....	22
III.3.1. Össze nem hasonlítható adatok	22
III.3.2. Előző évek módosítása	22
III.3.3. Az eredménykimutatás tagolása.....	22
III.3.3.1. Értékesítés nettó árbevétele	22
III.3.3.2. Aktivált saját teljesítmények értéke.....	23
III.3.3.3. Egyéb bevételek	23
III.3.3.3.1. Támogatások bemutatása	23
III.3.3.4. Anyagjellegű ráfordítás	25
III.3.3.5. Személyi jellegű ráfordítások.....	26
III.3.3.6. Értékcsökkenési leírás	26
III.3.3.7. Egyéb ráfordítások	26
III.3.3.8. Pénzügyi műveletek eredménye.....	27

III.3.3.9. Adózás előtti eredmény	28
III.3.3.10. Adózott eredmény levezetése	28
III.3.4. Döntés az eredmény felhasználásáról.....	28
III.3.5. Lezárt határidős, opciós és swap ügyletek az eredményben	28
IV. Tájékoztató adatok	29
IV.1. Vezető tisztségviselők, kiemelt juttatások	29
IV.2. Könyvvizsgáló által felszámított díjak.....	29
IV.3. Bér- és létszámadatok	29
IV.4. Személyi jellegű egyéb kifizetések	30
IV.5. Környezetvédelem	30
IV.6. A megbízható és valós összképhez szükséges további adatok.....	31
IV.7. További kiegészítések:	31
V. Üzleti évben végzett főbb tevékenységek	32
V.1. Alapcél szerinti tevékenységek.....	32
V.1.1. Sportigazgatóság.....	32
V.1.1.1. Utánpótlás nevelés.....	32
V.1.1.2. Szabadidősport, Ülőröplabda csapat.....	32
V.1.1.3. Szakmai koordináció kiemelt csapatsportágak	32
V.1.2. Üzemeltetési feladatok	32
V.1.2.1. Continental Aréna.....	32
V.1.2.2. Városi Jégpálya üzemeltetése.....	32
V.1.2.3. István utca 17.sz. alatti ingatlan üzemeltetése.....	32
V.1.2.4. Városi Uszoda üzemeltetésében való közreműködés	32
V.2. Vállalkozási tevékenységek.....	33
V.3. Alap- és vállalkozási tevékenység eredményének megoszlása az üzleti évben	33

I. Általános információk a beszámolóhoz

I.1. A gazdálkodó bemutatása

Társaság neve:	Nyíregyházi Sportcentrum Nonprofit Korlátolt Felelősségű Társaság 3/2014. (XII. 18.) GT/NYÍRSULI Kft. számú Polgármesteri határozat alapján
Működési forma:	Nonprofit Korlátolt Felelősségű Társaság
Tevékenység kezdete:	2001. április 23.
Tulajdonos:	Nyíregyháza Megyei Jogú Város Önkormányzata 4400 Nyíregyháza, Kossuth tér 1. Tulajdoni hányad: 100%
A Társaság székhelye:	4400 Nyíregyháza, Géza utca 8-16.
A Társaság telephelye:	4400 Nyíregyháza, István utca 7. 4400 Nyíregyháza, István utca 17.
A Társaság jegyzett tőkéjének összege:	3.000.000,- Ft.
A Társaság cégjegyzék száma:	15-09-0737719
A Társaság adószáma:	21064467-2-15
Számlavezető pénzüintézet:	OTP Bank Nyrt. 11744003-20613374-00000000
Képviselőre jogosult:	6/2018. (V.31) GT/Nyíregyházi Sportcentrum Nonprofit Kft. számú Polgármesteri határozat alapján, 2018. június 01. napjától visszahívásig: Kőhalmi Richárd Lakcíme: 4400 Nyíregyháza, Makay István utca 10/B.
A Társaság főtevékenységi köre:	9319 TEÁOR: Egyéb sporttevékenység
A Társaság közhasznúsági fokozata:	közhasznú
A Társaság honlapjának címe:	www.nyiregyhazisc.hu

A Tulajdonos a Társaság Alapító okiratában meghatározta a Nyíregyházi Sportcentrum Nonprofit Kft. célját és feladatait.

Az Alapítói okirat alapján a Társaságot harmadik személyekkel szemben, valamint bíróságok és más hatóságok előtt a Társaság mindenkorai ügyvezetője képviseli.

A tevékenységhez szükséges alapanyagokat, eszközöket, szolgáltatásokat a belföldi piacról szerzi be.

A beszámolási időszakban olyan jelentős szervezeti változás nem ment végbe, amely kihatással lett volna a stratégiára, vagy a számviteli politikára.

A Nyíregyházi Sportcentrum Nonprofit Kft. a beszámolási időszakban rendszeres gazdasági tevékenységet székhelyén és telephelyén kívül nem folytatott, illetőleg fióktelepe nincs.

A Társaság a Nyíregyházi Éltsport Nonprofit Kft-ben 46%-os üzletrésszel rendelkezik.

I.2. Az üzleti évi gazdálkodás körülményei

A mérlegkészítés időpontjáig a vállalkozás folytatásának ellentmondó tényező, körülmény nem állt fenn, a gazdálkodás normál piaci körülmények között zajlott.

Jelen beszámoló a 2020. január 01. - 2020. december 31. időszakot öleli fel, a mérleg fordulónapja 2020. december 31.

I.3. A beszámoló közreműködői

- **A beszámoló elkészítéséért felelős személy**

A beszámoló elkészítésével, a számviteli feladatok irányításával megbízott személy mérlegképes könyvelői képesítéssel bír, a nyilvántartásba vételt végző szervezet által vezetett könyvviteli szolgáltatást végzők nyilvántartásában szerepel, a tevékenység ellátására jogosító engedéllyel (igazolvánnyal) rendelkezik.

Név: Kaibás Mariann

Lakcím: 4551 Nyíregyháza, Tiszafa utca 7.

Regisztrációs száma: MK 185737

- **A beszámoló aláírója**

A Nyíregyházi Sportcentrum Nonprofit Kft. számviteli beszámolóját (a mérleget, az eredménykimutatást és a kiegészítő mellékletet) a hely és a kelet feltüntetésével a Társaság képviselőjére jogosult személy köteles aláírni:

Név: Kőhalmi Richárd

Lakcím: 4400 Nyíregyháza, Makay István utca 10/B.

- **Könyvvizsgálat**

A gazdálkodási formához előírt, vagy más jogszabályi kötelezettség alapján a tárgyévi beszámoló szabályszerűségét, megbízhatóságát és valódiságát könyvvizsgáló ellenőrizte.

A Társaság könyvvizsgálója az OZ AUDIT Könyvszakértő, Gazdasági Tanácsadó Kft. (Cg.:15-09-063890), a könyvvizsgálatért személyében felelős kamarai tag könyvvizsgáló:

Név: Orosz Zoltán

Lakcím: 4400 Nyíregyháza, Kandó Kálmán utca 16.

Kamarai tagsági száma: 002021

I.4. A beszámoló nyilvánossága

A számviteli beszámoló és az ahhoz kapcsolódó kiegészítő információk, jelentések a jogszabályok által előírt nyilvánosságon túl a Nyíregyházi Sportcentrum Nonprofit Kft. munkavállalói, alkalmazottai és tagjai számára a székhelyen és az interneten a Társaság internetes honlapján is megtekinthetők.

A székhely pontos címe: *4400 Nyíregyháza, Géza utca 8-16.*

A társaság internetes honlapjának címe: www.nyiregyhazisc.hu

II. A számviteli politika rövid ismertetése

A Társaság számviteli politikájának alapvető célkitűzése a reális eredmény minél megbízhatóbb kimutatása, illetve ennek számviteli alátámasztása.

A Társaság a könyveit, a nyilvántartásait a módosításokkal hatályos, számvitelről szóló 2000. évi C. törvényben és a Magyarországon általánosan elfogadott elveknek megfelelően vezeti. A számviteli törvényben megfogalmazott alapelvektől sem a könyvvezetés, sem a beszámoló készítés során nem tért el. A számviteli információs rendszer kialakítása és működtetése, a beszámoló összeállítása az erre kijelölt belső szerv feladata.

A tárgyévben a Nyíregyházi Sportcentrum Nonprofit Kft. számviteli politikájában olyan változás nem történt, amely a valós és megbízható kép megítélését érdemben befolyásolta volna.

A Társaság könyvvezetésének módja **kettős könyvelés** az általános szabályok szerint. A könyvek vezetése magyar forintban történik, a beszámolóban az adatok eltérő jelölés hiányában, ezer forintban kerülnek feltüntetésre. A könyvelés alapján az előző évekhez hasonlóan a Társaság **egyszerűsített éves beszámolót** készít. A beszámolóhoz kapcsolódó eredménykimutatás **összköltség eljárással** készül. A mérleg előírt tagolása az „A” változat szerint készült.

A mérleg fordulónapja **2020. december 31.**, az éves beszámoló mérlegkészítés időpontja **2021. február 28.** Az elkészített beszámoló a teljesség elvének megfelelően tartalmazza a fordulónap és a mérlegkészítés időpontja közötti azon gazdasági eseményeket is, amelyek kapcsolódnak a 2020. december 31-ei mérlegben kimutatott eszközökhöz, illetve forrásokhoz, hatásuk van az eredmény alakulására.

A magyar számviteli szabályok szerint jelen számviteli beszámoló csak magyar nyelven került összeállításra. Ezen előírás alapján a magyar és az arról fordított idegen nyelvű szöveg eltérő értelmezése esetén a magyar nyelvű szöveg az irányadó.

A Nyíregyházi Sportcentrum Nonprofit Kft. üzleti jelentés készítésére nem kötelezett.

▪ **Időbeli elhatárolások**

A teljesség elvének megfelelően azok a tételek, melyek a 2020. évet érintik, a mérleg fordulónapja előtt még nem történtek meg, de a beszámoló készítésének időpontja előtt ismertté váltak aktív, illetve passzív időbeli elhatárolásként kerülnek könyvelésre.

▪ **Eszközök értékelése**

A Társaság a befektetett eszközöket és a forgóeszközöket beszerzési áron értékeli és tartja nyilván.

A beszerzési költség a *Számvitelről szóló, 2000. évi C. tv. 51. §*-ban leírtakat tartalmazza.

A jogszabálynak megfelelően a mérlegben, a valutapénztárban lévő valutakészlet, a devizaszámlán lévő deviza, továbbá a külföldi pénzürtékre szóló minden követelés, befektetett pénzügyi eszköz, értékpapír, illetve kötelezettség az üzleti év mérleg fordulónapjára vonatkozó MNB által közzétett devizaárfolyamon a beszámoló devizanemére átszámított értéken kerül bemutatásra.

▪ **Felújítás, karbantartás**

A Társaság az eszközök karbantartásával, felújításával kapcsolatos költségeket, amennyiben azok nem eredményezik az eszköz értékének növekedését, költségként számolja el.

▪ **Eszközök értékcsökkenése**

Az évenként elszámolandó értékcsökkenés megtervezése - az egyedi eszköz várható használata, ebből adódó élettartama, fizikai és erkölcsi avulása, az egyéb körülmények és a tervezett maradványérték figyelembevételével - általában az eszköz bekerülési (bruttó) értékének arányában történik. Az értékcsökkenési leírás elszámolása időarányosan (lineáris leírási módszerrel) történik.

Terv szerinti értékcsökkenésként számolja el a befektetett eszközök fenti módon kiszámított értékcsökkenését évente.

** A 200 e Ft alatti egyedi beszerzési értékű tárgyi eszközök esetében azok használatba vételekor egy összegben számolja el a terv szerinti értékcsökkenést.*

** Terven felüli értékcsökkenési leírásként kerül elszámolásra a befektetett eszközök értékének lecsökkenése azok megrongálódása, megsemmisülése esetén, illetve, ha használati értékük a Társaság tevékenységének megváltozása miatt megszűnik.*

** 2020. évben a Társaság terven felüli értékcsökkenést 2.158 e Ft értékben számolt el.*

▪ **Visszaírások alkalmazása**

A terven felüli értékcsökkenési leírás és az elszámolt értékvesztések visszaírása az általános szabályok szerint történik.

▪ **Eszközök értékvesztése**

Az értékvesztést a Társaság a Számvitelről szóló, 2000. évi C. tv. 54, 55, 56. §-ai alapján számolja el. Értékvesztés elszámolására - az előző üzleti évhez hasonlóan - akkor kerül sor, ha a könyv szerinti értékhez képest az egyes tételek esetében a veszteség-jellegű különbözet tartós és jelentős. Jelentősnek minősül a 100 e Ft-ot, vagy az ennek megfelelő devizaösszeget meghaladó különbözet.

▪ **Eszközök érték helyesbítése**

Érték helyesbítést a Társaság a Számvitelről szóló, 2000. évi C. tv. 59. § szerint számol el. 2020. évben a Társaság érték helyesbítést nem alkalmazott.

▪ **Valós értéken történő értékelés**

A Nyíregyházi Sportcentrum Nonprofit Kft. a valós értéken történő értékelés lehetőségével nem kíván élni, így a mérlegben sem értékelési különbözet, sem valós értékelés értékelési tartaléka nem szerepel, az eredménykimutatás értékelési különbözetet nem tartalmaz.

▪ **Alapítás-átszervezés költségei**

Az alapítás-átszervezés költségei aktiválásra kerülnek az immateriális javak között.

▪ **Céltartalék-képzés szabályai**

A Társaság garanciális és egyéb kötelezettségekre, várható jövőbeni költségekre céltartalékot nem képez, mert azok nem jelentősek.

▪ **Ki nem emelt tételek értékelése**

Az előzőekben ki nem emelt mérlegtételek az általános szabályok szerint kerültek értékelésre, az értékelésben a jogszabályi változásokon túl módosítás nem történt.

▪ **Leltározási szabályok**

Az eszközök és források leltározása az eszközök és források leltárkészítési szabályzata szerint, az általános szabályoknak megfelelően történik, a leltározás szabályai az előző üzleti évhez képest nem változtak.

▪ **Pénzkezelési szabályok**

A pénzkezelés a számviteli politika részeként kialakított pénzkezelési szabályzatban előírt szabályok szerint történik, a pénzkezelés szabályai az előző üzleti évhez képest nem változtak.

▪ **Önköltségszámítás szabályai**

Nagyságrendi mentesítés alapján a Társaság az önköltségszámítás rendjét nem szabályozta. Az önköltség meghatározása az általános szabályok szerint, utókalkulációval történik.

▪ **Sajátos tevékenységgel kapcsolatos további információk**

A Nyíregyházi Sportcentrum Nonprofit Kft. tevékenysége alapján más jogszabály által további, a sajátos tevékenységgel kapcsolatos információk közzétételére nem kötelezett.

III. Speciális jellegű kiegészítések

III. 1. Elemzések

III.1.1. Adatok változása

III.1.1.1. Mérleg adatok változása

Az alábbi táblázat a mérlegadatok változását mutatja be a mérleg szerkezetének megfelelően:

adatok e Ft-ban

Mérlegtételek	Előző év	Tárgyév	Abszolút változás
A. Befektetett eszközök	491 645	490 147	-1 498
I. IMMATERIÁLIS JAVAK	2 986	2 002	-984
II. TÁRGYI ESZKÖZÖK	485 779	486 765	986
III. BEFEKTETETT PÉNZÜGYI ESZKÖZÖK	2 880	1 380	-1 500
B. Forgóeszközök	3 608 816	3 771 151	162 335
I. KÉSZLETEK	0	6 300	6 300
II. KÖVETELÉSEK	3 327 428	3 306 200	-21 228
III. ÉRTÉKPAPIROK	0	0	0
IV. PÉNZESZKÖZÖK	281 388	458 651	177 263
C. Aktív időbeli elhatárolások	50 666	31 813	-18 853
ESZKÖZÖK (AKTIVÁK) ÖSSZESEN	4 151 127	4 293 111	141 984
D. Saját tőke	142 080	116 070	-26 010
I. JEGYZETT TŐKE	3 000	3 000	0
II. JEGYZETT DE MÉGBE NEM FIZETETT TŐKE (-)	0	0	0
III. TŐKETARTALÉK	0	0	0
IV. EREDMÉNYTARTALÉK	124 671	112 080	-12 591
V. LEKÖTÖTT TARTALÉK			
VI. ÉRTÉKELÉSI TARTALÉK	0	0	0
VII. ADÓZOTT EREDMÉNY	14 409	990	-13 419
E. Céltartalékok	0	0	0
F. Kötelezettségek	3 355 233	3 382 552	27 319
I. HÁTRASOROLT KÖTELEZETTSÉGEK	0	0	0
II. HOSSZÚ LEJÁRATÚ KÖTELEZETTSÉGEK	400	400	0
III. RÖVID LEJÁRATÚ KÖTELEZETTSÉGEK	3 354 833	3 382 152	27 319
G. Passzív időbeli elhatárolások	653 814	794 489	140 675
FORRÁSOK (PASSZIVÁK) ÖSSZESEN	4 151 127	4 293 111	141 984

III.1.1.2. Eredménykimutatás adatainak változása

Az táblázat az eredménykimutatás adatainak változását mutatja be az eredménykimutatás szerkezetének megfelelően:

adatok e Ft-ban

MEGNEVEZÉS	Előző év	Tárgyév	Abszolút változás
Értékesítés nettó árbevétele	193 660	97 621	-96 039
Aktívált saját teljesítmények értéke	0	0	0
Egyéb bevételek	719 217	554 700	-164 517
Anyagjellegű ráfordítások	357 600	253 161	-104 439
Személyi jellegű ráfordítások	346 060	300 062	-45 998
Értékcsökkenési leírás	87 219	87 083	-136
Egyéb ráfordítások	106 856	10 987	-95 869
ÜZEMI (ÜZLETI) TEVÉKENYSÉG EREDMÉNYE	15 142	1 028	-14 114
Pénzügyi műveletek bevételei	71	37	-34
Pénzügyi műveletek ráfordításai	59	18	-41
PÉNZÜGYI MŰVELETEK EREDMÉNYE	12	19	7
ADÓZÁS ELŐTTI EREDMÉNY	15 154	1 047	-14 107
A dófizetési kötelezettség	745	57	-688
ADÓZOTT EREDMÉNY	14 409	990	-13 419

III.1.2. A Társaság valós vagyoni, pénzügyi és jövedelmi helyzetének alakulása, elemzése

III.1.2.1. Vagyoni helyzet alakulásának elemzése

A vagyoni helyzet vizsgálata a mérlegben kimutatott eszközök és források egyes tételeinek nagyságát, egymáshoz mért viszonyát fejezi ki, értékelve az így kialakított mutatószámok változását, rámutatva a vagyoni, illetve tőkestruktúra, az eszközök és azok forrásainak alakulásán keresztül a gazdálkodás milyenségére, színvonalára. A vagyoni helyzet alakulásának értékelésére a következőkben bemutatott, leggyakrabban alkalmazott tőkeszerkezeti mutatók a leginkább alkalmasak.

- Vagyoni helyzet mutatói**

Mutató megnevezése	Mutató számítása	Előző év	Tárgyév	Előző év	Tárgyév	Változás
		e Ft	e Ft	%	%	%
Tartósan befektett eszközök aránya	Befektetett eszközök Eszközök összesen	491 645 4 151 127	490 147 4 293 111	11,84	11,42	96,40
Forgóeszközök aránya	Forgóeszközök Eszközök összesen	3 608 816 4 151 127	3 771 151 4 293 111	86,94	87,84	101,04
Befektetett eszközök fedezettsége	Saját tőke Befektetett eszközök	142 080 491 645	116 070 490 147	28,90	23,68	81,94
Tárgyi eszközök fedezettsége	Saját tőke Tárgyi eszközök	142 080 485 779	116 070 486 765	29,25	23,85	81,53
Tőkeerősség (Saját tőke arány)	Saját tőke Források összesen	142 080 4 151 127	116 070 4 293 111	3,42	2,70	78,99
Rövid lejáratú kötelezettségek aránya	Rövid lejáratú köt. Források összesen	3 354 833 4 151 127	3 382 152 4 293 111	80,82	78,78	97,48
Hosszú lejáratú kötelezettségek aránya	Hosszú lejáratú köt. Források összesen	400 4 151 127	400 4 293 111	0,01	0,01	96,69
Kötelezettségek aránya	Kötelezettségek Források összesen	3 355 233 4 151 127	3 382 552 4 293 111	80,83	78,79	97,48

A Tartósan befektetett eszközök aránya a tárgyévben 11,42%.

A Forgóeszközök aránya az előző üzleti évhez képest 101,04%-kal nőtt.

A Befektetett eszközök záró állományát a saját tőke az előző évben 28,9%-ban, a tárgyévben 23,68%-ban fedezte, a tárgyi eszközök esetében 23,85%-os saját tőke általi fedezettségről beszélhetünk.

A Társaság tőkeerőssége némileg csökkent az előző üzleti év adatához viszonyítva, tárgyévi értéke 2,7%.

A Kötelezettségek aránya mutató a rendelkezésre álló forrásokon belül az idegen források arányainak alakulását jelzi. 2020-ban a mutató értéke 78,79 %.

Vagyoni helyzet hatékonysága

Mutató megnevezése	Mutató számítása	Előző év	Tárgyév	Előző év	Tárgyév	Változás
		e Ft	e Ft			%
Eszközök fordulatszáma	Nettó árbevétel Eszközök összesen	193 660 4 151 127	97 621 4 293 111	0,05	0,02	48,74
Tárgyi eszközök fordulatszáma	Nettó árbevétel Tárgyi eszközök	193 660 485 779	97 621 486 765	0,40	0,20	50,31
Saját tőke fordulatszáma	Nettó árbevétel Saját tőke	193 660 142 080	97 621 116 070	1,36	0,84	61,70

III.1.2.2. Pénzügyi helyzet alakulásának elemzése - Likviditás, fizetőképesség

A pénzügyi helyzet alakulásának átfogó elemzésére alapvetően a likviditási mutatók és az adósságállományra vonatkozó mutatók alkalmazhatók.

- Likviditási helyzet elemzése**

A likvid (azaz egy éven belül pénzzé tehető) eszközöknek és a rövid lejáratú (egy éven belül esedékesse váló) kötelezettségeknek az összehasonlítását jelenti, több fokozatban számítható. Az alábbi táblázat szerinti mutatóértékek alapján elmondható, hogy a Társaság likviditása jó, mivel azok jóval meghaladják az elvárt 1-es határértéket.

Mutató megnevezése	Mutató számítása	Előző év	Tárgyév	Előző év	Tárgyév	Változás
		e Ft	e Ft			
Likviditási mutató I. (Current ratio)	<u>Forgóeszközök</u>	3 608 816	3 771 151	1,08	1,12	1,04
	Rövid lejáratú kötelezettségek	3 354 833	3 382 152			
Likviditási mutató II. (Quick ratio - gyors ráta)	<u>Forgóeszközök-Készletek</u>	3 608 816	3 764 851	1,08	1,11	1,03
	Rövid lejáratú kötelezettségek	3 354 833	3 382 152			
Likviditási mutató III.	<u>Pénzeszk.+értékpapírok</u>	281 388	458 651	0,08	0,14	1,62
	Rövid lejáratú kötelezettségek	3 354 833	3 382 152			
Likviditási mutató IV.	<u>Pénzeszközök</u>	281 388	458 651	0,08	0,14	1,62
	Rövid lejáratú kötelezettségek	3 354 833	3 382 152			

- Pénzügyi struktúra mutatói**

A Hitelfedezettségi mutató információt ad arról, hogy az egy éven belül várhatóan befolyó pénzeszegek milyen mértékben nyújtanak fedezetet az egy éven belül esedékes tartozásokra. Fordulónapon a követelések állománya 97,75%-ban fedezte a rövid lejáratú kötelezettségeinket.

Eladósodottsági mutatónk alapján eszközállományunk tárgyévben 78,79%-ban volt megterhelve kötelezettségvállalással.

Mutató megnevezése	Mutató számítása	Előző év	Tárgyév	Előző év	Tárgyév	Változás
		e Ft	e Ft	%	%	%
Hitelfedezettségi mutató	<u>Követelések</u>	3 327 428	3 306 200	99,18	97,75	98,56
	Rövid lejáratú kötelezettségek	3 354 833	3 382 152			
Eladósodottság foka	<u>Kötelezettségek</u>	3 355 233	3 382 552	80,83	78,79	97,48
	Eszközök összesen	4 151 127	4 293 111			
Dinamikus likviditás	<u>Üzemi tev. eredménye</u>	15 142	1 028	0,45	0,03	6,73
	Rövid lejáratú kötelezettségek	3 354 833	3 382 152			
Vevő / Szállítói állomány aránya	<u>Vevők</u>	21 737	4 039	111,14	104,42	93,95
	Szállítók	19 558	3 868			

III.1.2.3. Jövedelmi helyzet elemzése

A Társaság jövedelmi helyzetének elemzésekor a mérleg adatai mellett elsősorban az eredménykimutatás adataira is szükség van. A jövedelmezőséget az egyes eredménykategóriák fejezik ki. A jövedelmezőség elemzésekor az eredmény-kimutatásban szereplő egyes eredménykategóriák valamilyen vetítési alaphoz történő viszonyítását jelenti.

Összességében elmondhatjuk, hogy a Társaság jövedelmezőségi mutatói az előző üzleti évhez képest növekedést mutatnak.

Az Árbevétel arányos jövedelmezőségi mutatónk értéke 1,01%, ami azt jelenti, hogy a tárgyévben ezer forint árbevételre jutó adózott eredmény 10,- Ft.

Az Eszközarányos jövedelmezőségi mutatónk tárgyévi értéke 0,21%.

A Tőkearányos adózott eredmény (ROE) mutató a lehetséges maximális tőkegyarapodáshoz ad információt, a mutató értéke 2020-ban 0,85%.

Mutató megnevezése	Mutató számítása	Előző év	Tárgyév	Előző év	Tárgyév	Változás
		e Ft	e Ft	%	%	%
Árbevétel arányos jövedelmezőség	<u>Adózott eredmény</u>	<u>14 409</u>	<u>990</u>	7,44	1,01	13,63
	Nettó árbevétel	193 660	97 621			
Eszközarányos jövedelmezőség (ROA)	<u>Üzemi (üzleti) eredmény</u>	<u>15 142</u>	<u>1 028</u>	3,10	0,21	6,70
	Im.javak+Tárgyi eszk.+Készlet	488 765	495 067			
Tőkearányos adózott eredmény (ROE)	<u>Adózott eredmény</u>	<u>14 409</u>	<u>990</u>	10,14	0,85	8,41
	Saját tőke	142 080	116 070			

III.2. Mérleghez kapcsolódó kiegészítések

III.2.1. Sajátos tételbesorolások

A mérlegben olyan tétel nem szerepel, amely több sorban is elhelyezhető lenne, és sajátos besorolása bemutatást kívánna.

III.2.2. Előző évek módosítása

A korábbi (lezárt) évekhez kapcsolódóan a tárgyévben ellenőrzés, önellenőrzés hibát nem tárt fel, a mérleg korábbi időszakra vonatkozó korrekciókat nem tartalmaz. A mérlegben olyan tétel nem szerepel, amely több sorban is elhelyezhető lenne, és sajátos besorolása bemutatást kívánna.

III.2.3. Összehasonlíthatóság

- **Össze nem hasonlítható adatok:** A Nyíregyházi Sportcentrum Nonprofit Kft. mérlegében az adatok - a jogszabályi változások miatti átrendezéseken túl - összehasonlíthatók az előző üzleti év megfelelő adatával.
- **Tétel átsorolások:** A mérlegben az előző üzleti évhez képest - a jogszabályi változások miatti átrendezéseken túl - az egyes eszközök és kötelezettségek minősítése saját hatáskörben meghozott számvitel-politikai döntésekből kifolyólag nem változott.
- **Értékelési elvek változása:** Az előző üzleti év mérlegkészítésénél alkalmazott értékelési elvek - a jogszabályi előírások változásain túl - nem változtak.

III.2.4. Valós értéken történő értékelés

Társaságunk pénzügyi instrumentumait sem az előző évben, sem a tárgyévben valós értéken történő értékelés címen nem értékelték át.

III.2.5. A mérleg tagolása

A tárgyévi beszámolóban az előírt sémán túl új mérlegtételek nem szerepelnek. A mérleg tételei tovább tagolásának lehetőségével a Társaság a tárgyidőszakban nem élt.

- **Eszközök összetételének alakulása**

Megnevezés	Előző év		Tárgyév		Változás (%)
	Összeg (E Ft)	Részarány (%)	Összeg (E Ft)	Részarány (%)	
Befektetett eszközök	491 645	11,84	490 147	11,42	99,70
Immateriális javak	2 986	0,07	2 002	0,05	67,05
Tárgyi eszközök	485 779	11,70	486 765	11,34	100,20
Befektetett pénzügyi eszközök	2 880	0,07	1 380	0,03	47,92
Forgóeszközök	3 608 816	86,94	3 771 151	87,84	104,50
Készletek			6 300	0,15	
Követelések	3 327 428	80,16	3 306 200	77,01	99,36
Értékpapírok					
Pénzeszközök	281 388	6,78	458 651	10,68	163,00
Aktív időbeli elhatárolások	50 666	1,22	31 813	0,74	62,79
ESZKÖZÖK (AKTIVÁK) ÖSSZESEN	4 151 127	100,00	4 293 111	100,00	103,42

A Társaság eszközeinek értéke a 2019-es üzleti évhez képest 0,342 %-os mértékű növekedést mutat.

- Források összetételének alakulása**

Megnevezés	Előző év		Tárgyév		Változás (%)
	Összeg (E Ft)	Résarány (%)	Összeg (E Ft)	Résarány (%)	
Saját tőke	142 080	3,42	116 070	2,70	81,69
Jegyzett tőke	3 000	0,07	3 000	0,07	100,00
Jegyzett de még be nem fizetett tőke (-)					
Tőketartalék					
Eredménytartalék	124 671	3,00	112 080	2,61	89,90
Lekötött tartalék					
Értékelési tartalék					
Adózott eredmény	14 409	0,35	990	0,02	6,87
Céltartalékok					
Kötelezettségek	3 355 233	80,83	3 382 552	78,79	100,81
Hátrasorolt kötelezettség					
Hosszú lejáratú kötelezettségek	400	0,01	400	0,01	100,00
Rövid lejáratú kötelezettségek	3 354 833	80,82	3 382 152	78,78	100,81
Passzív időbeli elhatározások	653 814	15,75	794 489	18,51	121,52
FORRÁSOK(PASSZIVÁK)ÖSSZESEN	4 151 127	100,00	4 293 111	100,00	103,42

A források értéke a 2019-es évhez képest összességében 141.984 e Ft-tal nőtt. A Társaság saját tőkéje évről évre folyamatosan gyarapszik a mérleg szerinti eredménnyel, melyben az eredményes gazdálkodáson túl lényeges szerepe van a fejlesztési célú támogatásoknak is, a tárgyévi csökkenés oka a leányvállalatunk felé teljesített pótbefizetés.

III.2.6. Mérlegen kívüli tételek

- **Nyitott határidős, opciós és swap ügyletek:** A gazdálkodónak a mérlegben nem látszó, a mérleg fordulónapjáig le nem zárt ügyletek miatti függő, vagy biztos (jövőbeni) kötelezettsége nincs.
- **Nem látszó jövőbeni fizetési kötelezettségek:** Olyan, a mérlegben meg nem jelenő pénzügyi kötelezettség, amely a pénzügyi helyzet értékelése szempontjából jelentőséggel bír, a fordulónapon nem volt.

III.2.7. Egyéb lényeges mérlegen kívüli tételek

A Nyíregyházi Sportcentrum Nonprofit Kft. pénzügyi helyzetének megítéléséhez szükséges, lényeges kockázatot vagy előnyt jelentő - mérlegen kívüli vagy a mérlegben nem szereplő további, a számviteli törvény által külön bemutatni nem rendelt, de bemutatást kívánó - tételek és megállapodások nincsenek.

III.2.8. Fordulónap utáni események

A fordulónap utáni eseményeknek és ezek beszámolóban bemutatott vagyoni-, pénzügyi- és jövedelmezőségi helyzetre gyakorolt hatásainak a felmérése és értékelése a vezetés feladata és felelőssége.

A Társaság felmérte és értékelte a mérleg fordulónapját követően a jelen beszámoló készítésének időpontjáig a Covid-19 járványügyi helyzet Társaságra gyakorolt hatását – figyelembe véve az ezzel összefüggésben meghozott kormányzati és egyéb intézkedéseket is. Megállapításra került, hogy járványügyi helyzet, és az ennek következtében meghozott kormányzati és egyéb intézkedések nincsenek olyan jelentős vagy számottevően negatív hatással a Társaság rövid távú pénzügyi- és likviditási helyzetére, az eszközök mérlegben

bemutatott értékelésre, valamint a Társaság ezen időszakon belüli üzleti működésére, amely lényegesen befolyásolná, vagy lényegesen bizonytalanná tenné a Társaságnak a vállalkozás folytatására vonatkozó képességét, illetve annak a mérlegkészítés időpontjában való megítélését ugyanezen időszak tekintetében.

III.2.9. Eszközök

III.2.9.1. Befektetett eszközök

Megnevezés	Előző év		Tárgyév		Változás (%)
	Összeg (E Ft)	Részarány (%)	Összeg (E Ft)	Részarány (%)	
Immateriális javak	2 986	0,61	2 002	0,41	67,05
Alapítás átszervezés aktivált értéke					
Kisérleti fejlesztés aktivált értéke					
Vagyoni értékű jogok	126	0,03	60	0,01	47,62
Szellemi termékek	2 860	0,58	1 942	0,40	67,90
Üzleti vagy cégérték					
Immateriális javakra adott előlegek					
Immateriális javak érték helyesbítése					
Tárgyi eszközök	485 779	98,81	486 765	99,31	100,20
Ingatlanok és a kapcs. vagyoni értékű jogok	266 610	54,23	251 724	51,36	94,42
Műszaki berendezések, gépek, járművek					
Egyéb berendezések, felszerelések, járművek	204 296	41,55	215 287	43,92	105,38
Tenyészállatok					
Beruházások, felújítások	8 682	1,77	10 024	2,05	115,46
Beruházásokra adott előleg	6 191	1,26	9 730	1,99	157,16
Tárgyi eszközök érték helyesbítése					
Befektetett pénzügyi eszközök	2 880	0,59	1 380	0,28	47,92
Tartós részesedés kapcsolt vállalkozásban	2 880	0,59			
Tartósan adott kölcsön kapcsolt váll.-ban					
Tartós jelentős tulajdoni részesedés			1 380	0,28	
Tartósan adott kölcsön jelentős tul. részes. visz. á					
Egyéb tartós részesedés					
Tartósan adott kölcsön e. rész. visz. álló váll.-ban					
Egyéb tartósan adott kölcsön					
Tartós hitelviszonyt meg. értékpapír					
Befektetett pénzügyi eszközök érték.					
Befektetett pénzügyi eszk. Értékelési különb.					
Befektetett eszközök összesen	491 645	100,00	490 147	100,00	99,70

Az Immateriális javak értéke az előző üzleti év adatához képest 984 e Ft-tal csökkent, míg a Tárgyi eszközök értéke 986 e Ft-tal nőtt. A Befektetett pénzügyi eszközök értéke 1.500 e Ft-tal csökkent.

III.2.9.1.1. Immateriális javak

Immateriális javak értékének tárgyévi alakulása

MEGNEVEZÉS	VAGYONI ÉRTÉKŰ JOGOK	SZELLEMI TERMÉKEK	ALAPÍTÁS ÁTSZERVEZÉS	adatok e Ft-ban
				IMMATERIÁLIS JAVAK ÖSSZESEN
NYITÓ BRUTTÓ É.	200	9 144	1 270	10 614
Vásárlás				-
Növekedés összesen			-	-
Selejtezés		3 556		3 556
Csökkenés összesen	-	3 556	-	3 556
ZÁRÓ BRUTTÓ É.	200	5 588	1 270	7 058
Nyitó é.cs.	74	6 284	1 270	7 628
Növekedés	66	918		984
Csökkenés		3 556		3 556
Záró é. cs.	140	3 646	1 270	5 056
NYITÓ NETTÓ É.	126	2 860		2 986
ZÁRÓ NETTÓ É.	60	1 942		2 002

III.2.9.1.2. Tárgyi eszközök

Tárgyi eszközök értékének tárgyévi alakulása

adatok e Ft-ban

MEGNEVEZÉS	INGATLAN	EGYÉB BERENDEZÉS			BEFEJEZETLEN BERUHÁZÁS	TÁRGYI ESZKÖZÖK ÖSSZESEN
		200 eFt alatt	200 eFt felett	Összesen		
NYITÓ BRUTTÓ É.	310 352	26 516	451 591	478 107	14 873	803 332
Vásárlás	2 316	3 777	78 292	82 069	85 807	170 192
Beruházásra adott előleg				-	9 730	9 730
Egyéb növekedés				-		-
Növekedés összesen	2 316	3 777	78 292	82 069	95 537	179 922
						-
Selejtezés		1 545	15 830	17 375		17 375
Eladás		229	4 938	5 167		5 167
Egyéb csökkenés				-	90 656	90 656
Csökkenés összesen	-	1 774	20 768	22 542	90 656	113 198
						-
ZÁRÓ BRUTTÓ É.	312 668	28 519	509 115	537 634	19 754	870 056
						-
Nyitó é.cs.	43 742	26 516	247 295	273 811		317 553
Növekedés	17 202	3 777	65 120	68 897		86 099
Csökkenés		1 774	18 587	20 361		20 361
Záró é. cs.	60 944	28 519	293 828	322 347	-	383 291
						-
NYITÓ NETTÓ É.	266 610	-	204 296	204 296	14 873	485 779
ZÁRÓ NETTÓ É.	251 724	-	215 287	215 287	19 754	486 765

Az Ingatlanok állománya összességében 14.886 e Ft-tal csökkent. Az egyéb berendezések értéke 10.991 e Ft-tal nőtt a tárgyévben.

Az alábbi táblázat tartalmazza a tárgyévi jelentősebb beruházásokat és azok értékét:

S.sz.	Megnevezés	Bekerülési érték (e Ft)
1.	50 m-es pályaelválasztó kötelek beszerzése (9 db)	2 070
2.	CryoOne hidegterápiás-krioterápiás kabin	33 259
3.	Game Ready hot and cold rendszer Med4 Elite	8 211
4.	KBox4 Lite Platform eszköz és tartozékai	2 064
5.	Keiser Leg Press 250 kondicionálógép	2 632
6.	Kesier Squat kötőpályás guggológép	2 599
7.	Pályaelválasztó kötélhároló dobok (3 db)	1 209
8.	Motoros térelválasztó függöny	3 505
9.	Optojump sportdiagnosztikai berendezés	1 350
10.	Pilometrikus szett	1 450
11.	Woodway 4Front futópad	5 947
12.	Opel Movano teherautó	9 725

III.2.9.1.3. Befektetett pénzügyi eszközök

A Társaság a Nyíregyházi Élsport Nonprofit Kft-ben 46%-os üzletrésszel rendelkezik, ebből adódóan a befektetett pénzügyi eszközök mérlegértéke 2020. évben 1.380.000,- Ft.

III.2.9.2. Forgóeszközök

Megnevezés	Előző év		Tárgyév		Változás (%)
	Összeg (E Ft)	Részarány (%)	Összeg (E Ft)	Részarány (%)	
I. Készletek			6 300	0,17	
Anyagok					
Befejezetlen termelés és félkész termékek					
Növendék-,hízó-és egyéb állatok					
Késztermékek					
Áruk			6 300	0,17	
Készletre adott előlegek					
II. Követelések	3 327 428	92,20	3 306 200	87,67	99,36
Követelések áruszáll. és szolgáltatásokból	21 737	0,60	4 039	0,11	18,58
Követelések kapcs. vállalkozással szemben	3 304 000	91,55	3 300 000	87,51	99,88
Követelések jelentős tul.-i rész.-i viszonyban lévő					
Követelések e. rész. visz. lévő váll. szemben					
Váltókövetelések					
Egyéb követelések	1 691	0,05	2 161	0,06	127,79
Követelések értékelési különbözete					
Számmazékos ügylet pozitív értékelési különb.					
III. Értékpapírok					
Részesedés kapcsolt vállalkozásban					
Jelentős tulajdoni részesedés					
Egyéb részesedés					
Saját részvények, saját üzletrészek					
Forgatási célú hitelv. megtestesítő értékpapírok					
Értékpapírok értékelési különbözete					
V. Pénzeszközök	281 388	7,80	458 651	12,16	163,00
Pénztár, csekkek	1 848	0,05	2 158	0,06	116,77
Bankbetétek	279 540	7,75	456 493	12,10	163,30
Forgóeszközök összesen	3 608 816	100,00	3 771 151	100,00	104,50

Forgóeszközeink tárgyévi állománya 4,5%-kal nőtt az előző üzleti évhez képest.

III.2.9.2.1. Készletek

A készletek mérlegértéke 2020. évben 6.300 e Ft.

III.2.9.2.2. Követelések

adatok e Ft-ban

MEGNEVEZÉS	Bázis év	Tárgyév
Belföldi követelések / Vevők, bankkártyás vevők	28.627	11.409
Belföldi követelések értékvesztése	- 6.890	- 7.370
Követelések kapcsolt vállalkozással szemben	3.304.000	3.300.000
Rövid lejáratra kölcsönadott pénzeszközök	0	0
Értékpapírokkal kapcsolatos követelések	0	0
Egyéb adott előleg	250	88
Egyéb rövidlejáratú követelések	1.441	2.073
<i>Ebből adó túlfizetések:</i>	<i>605</i>	<i>1.768</i>
Követelések összesen:	3.327.428	3.306.200

A követelések állománya a bázisévhez képest **17.218** e Ft-tal csökkent. A vevőkövetelések 100 %-a belföldi.

A Kapcsolt vállalkozással szembeni követeléseket összességében 3.300.000 e Ft-ban tartunk nyilván, mely összeg a Tulajdonosunknak továbbadott beruházási előleg az Atlétikai Centrum beruházásra. A Belföldi vevőkövetelések között kapcsolt vállalkozásunkkal szemben 2.843 e Ft követelés áll fenn. A mérlegkészítés időpontjáig **3.765 e Ft** vevőkövetelése folyt be a Társaságnak.

Követelések értékelése év végén:

Vevőkövetelések

adatok e Ft-ban

Megnevezés	Nyitó	Növekedés	Csökkenés	Átsorolás	Záró
Eredeti számlaérték	28.627	104.790	122.008	0	11.409
Belföldi követelések értékvesztése	-6.890	5	485	0	-7.370
Könyv szerinti érték az értékelés után	21.737	104.795	122.493	0	4.039

III.2.9.2.3. Értékpapírok

A Társaság tulajdonában értékpapír 2020. évben nem volt.

III.2.9.2.4. Pénzeszközök

adatok e Ft-ban

Megnevezés	Előző év	Tárgyév
A pénzeszközök záró állománya	281.388	458.651
Pénztárak	1.848	2.158
Elszámolási betétszámlák	279.540	456.493

A pénzeszközök záró állománya a pénztárleltárral és a záró bankkivonattal **megegyezik**.

III.2.9.3. Aktív időbeli elhatárolások

Az aktív időbeli elhatárolások között kerültek kimutatásra a mérleg fordulónapja előtt felmerült olyan kiadások, amelyek költségként csak a mérleg fordulónapját követő időszakra számolhatók el, valamint az olyan bevételek, amelyek csak a mérleg fordulónapja után esedékesek, de a mérleggel lezárt időszakot érintik.

Megnevezés	Előző év		Tárgyév		Változás (%)
	Összeg (E Ft)	Részarány (%)	Összeg (E Ft)	Részarány (%)	
Bevételek aktív időbeli elhatárolása	47 101	92,96	29 606	93,06	62,86
Költségek ráfordítások aktív időbeli elhat.	3 565	7,04	2 207	6,94	61,91
Halasztott ráfordítások					
Aktív időbeli elhatárolások összesen	50 666	100,00	31 813	100,00	62,79

III.2.10. Források

III.2.10.1. Saját tőke

Megnevezés	Előző év		Tárgyév		Változás (%)
	Összeg (E Ft)	Részarány (%)	Összeg (E Ft)	Részarány (%)	
Jegyzett tőke <i>Ebből: visszavásárolt tulaj. rész. névértéken</i> Jegyzett, de még be nem fizetett tőke (-)	3 000	2,11	3 000	2,58	100,00
Tőketartalék					
Eredménytartalék	124 671	87,75	112 080	96,56	89,90
Lekötött tartalék					
Értékelési tartalék					
Értékhelybités értékelési tartaléka					
Valós értékelés értékelési tartaléka					
Adózott eredmény	14 409	10,14	990	0,85	6,87
Saját tőke összesen	142 080	100,00	116 070	100,00	81,69

Saját tőke tárgyévi alakulása:

Megnevezés	Saját tőke	Jegyzett tőke	Jegyzett, de be nem fiz. tőke	Tőke tartalék	Eredmény tartalék	Lekötött tartalék	Értékelési tartalék	Adózott eredmény
Nyitóállomány az év elején	142 080	3 000	0	0	124 671	0	0	14 409

A saját tőke elemeinek egymás közötti mozgása

Előző évi adózott eredmény átvezetése eredménytartalékba	0				14 409			-14 409
Jegyzett tőke emelés eredménytartalékból vagy tőketartalékból	0							
Átvezetés eredménytartalék és tőketartalék között	0							
Átvezetés eredménytartalékból lekötött tartalékba	0							
Lekötött tartalék visszairása eredménytartalékba	0							
Átvezetés tőketartalékból lekötött tartalékba	0							
Lekötött tartalék visszairása tőketartalékba	0							
Egyéb mozgások	0							
Összesen	0	0	0	0	14 409	0	0	-14 409

A saját tőke változása

Jegyzett tőke emelés vagy csökkentés	0							
Befizetés eredmény-, tőke-, vagy lekötött tartalékba	0							
Tőketartalék vagy eredménytartalék átadás	0							
Tőketartalék vagy eredménytartalék átvétel	0							
Leányvállalati pótbefizetésre utalt összeg	-27 000				-27 000			
	0							
Tárgyévi adózott eredmény	990							990
Összesen	-26 010	0	0	0	-27 000	0	0	990

Záróállomány az év végén	116 070	3 000	0	0	112 080	0	0	990
---------------------------------	----------------	--------------	----------	----------	----------------	----------	----------	------------

A Jegyzett tőkének üzleti éven belül változásai nem voltak. A Jegyzett tőke kapcsolt vállalkozások által jegyzett összeget nem tartalmaz. A Nyíregyházi Sportcentrum Nonprofit Kft. beszámolójában Jegyzett, de be nem fizetett tőke nem szerepel.

A Társaság a tárgyévben saját üzletrészeivel nem rendelkezett, saját üzletrészt sem közvetlenül, sem közvetve nem szerzett meg és nem idegenített el.

A mérlegben Lekötött tartalék nem jelenik meg.

A Nyíregyházi Sportcentrum Nonprofit Kft. a tárgyévben nem élt az értékhelyesbítés lehetőségével, nyilvántartott értékhelyesbítése nincs. A fordulónapi Saját tőkéje a jogszabályokban előírt tőkekövetelményeknek mindenben eleget tesz, a vállalkozás folytatásához megfelelő fedezetet biztosít.

III.2.10.2. Céltartalékok

Céltartalékot a Társaság 2020. évben nem képzett.

III.2.10.3. Kötelezettségek

Megnevezés	Előző év		Tárgyév		Változás (%)
	Összeg (E Ft)	Részarány (%)	Összeg (E Ft)	Részarány (%)	
Hátrasorolt kötelezettségek					
Hátrasorolt köt.-ek kaps.t váll. szemben					
Hátrasorolt köt.-ek jelentős tul.-i visz. lévő vállalk.					
Hátrasorolt köt.-ek e. rész. visz. lévő váll. sz.					
Hátrasorolt köt.-ek e. gazdálkodóval szemben					
Hosszú lejáratú kötelezettségek	400	0,01	400	0,01	100,00
Hosszú lejáratra kapott kölcsönök					
Átváltoztatható kötvények					
Tartozások kötvénykibocsátások					
Beruházási és fejlesztési hitelek					
Egyéb hosszú lejáratú hitelek					
Tartós kötelezettségek kapcsolt váll. szemben					
Tartós kötelezettségek jelentős tul.-i rész.-i visz. lévő váll. sz.					
Tartós köt.-ek e. rész. visz. lévő váll. szemben					
Egyéb hosszú lejáratú kötelezettségek	400	0,01	400	0,01	100,00
Rövid lejáratú kötelezettségek	3 354 833	99,99	3 382 152	99,99	100,81
Rövid lejáratú kölcsönök					
- Ebből: az átváltoztatható kötvények					
Rövid lejáratú hitelek					
Vevőtől kapott előlegek					
Kötelezettségek áruszállításból és szolg.-ból	19 558	0,58	3 868	0,11	19,78
Váltótartozások					
Rövid lejáratú köt.-ek kapcsolt váll. szemben					
Rövid lejáratú kötelezettségek jelentős tul.-i visz. lévő váll. sz.					
Rövid lejáratú köt.-ek e. rész. visz. lévő váll. sz.					
Egyéb rövid lejáratú kötelezettségek	3 335 275	99,41	3 378 284	99,87	101,29
Kötelezettségek értékelési különbözete					
Származékos ügylet negatív értékelési különb.					
Kötelezettségek összesen	3 355 233	100,00	3 382 552	100,00	100,81

A Hosszú lejáratú kötelezettségek között 400 e Ft összegű kauciót tartunk nyilván.

A Rövid lejáratú kötelezettségek összetételét az alábbi táblázattal kívánjuk szemléltetni:

adatok e Ft-ban

Megnevezés	Előző év	Tárgyév
Rövid lejáratú kötelezettségek záró állománya	3.354.833	3.382.152
Ebből:		
- Szállítók	19.558	3.868
- Tulajdonossal szembeni rövid lejáratú kötelezettség	0	48.099
- Jövedelem elszámolási számla	16.044	16.339
- Egyéb rövid lejáratú kötelezettségek (adók, járulékok)	18.106	11.977
- Különféle egyéb rövid lejáratú kötelezettség	1.125	1.869
- Kapott támogatási előlegek	3.300.000	3.300.000

A mérlegben olyan kötelezettség nem szerepel, amelynek a hátralévő futamideje több mint öt év. Zálogjoggal biztosított kötelezettségek nincsenek. A pénzügyi helyzet értékelése szempontjából jelentőséggel bíró, de a mérlegben meg nem jelenő pénzügyi kötelezettségek nincsenek. Mérlegen kívüli egyéb tételek nincsenek.

III.2.10.4. Passzív időbeli elhatárolások

Passzív időbeli elhatárolásként vettük figyelembe a mérleg fordulónapja előtt befolyt, elszámolt bevételt, amely a mérleg fordulónapja utáni időszak árbevételét, bevételét képezi, valamint a mérleg fordulónapja előtti időszakot terhelő költséget, ráfordítást, amely csak a mérleg fordulónapja utáni időszakban jelentkezik kiadásként, kerül számlázásra.

Megnevezés	Előző év		Tárgyév		Változás (%)
	Összeg (E Ft)	Részarány (%)	Összeg (E Ft)	Részarány (%)	
Bevételek passzívú időbeli elhatárolása	97 073	14,85	276 769	34,84	285,11
Költségek ráfordítások passzív időbeli elhat.	25 432	3,89	15 346	1,93	60,34
Halasztott bevételek	531 309	81,26	502 374	63,23	94,55
Passzív időbeli elhatárolások	653 814	100,00	794 489	100,00	121,52

III.3. Eredménykimutatáshoz kapcsolódó kiegészítések

III.3.1. Össze nem hasonlítható adatok

A Nyíregyházi Sportcentrum Nonprofit Kft. eredménykimutatásában az adatok - a jogszabályi változások miatti átrendezéseken túl – összehasonlíthatók.

III.3.2. Előző évek módosítása

A korábbi (lezárt) évekhez kapcsolódóan a tárgyévben ellenőrzés, önellenőrzés hibát nem tárt fel hibát, az eredménykimutatás korábbi időszakra vonatkozó korrekciókat nem tartalmaz.

III.3.3. Az eredménykimutatás tagolása

A tárgyévi beszámolóban az előírt sémán túl új eredménykimutatás tételek nem szerepelnek. Az eredménykimutatás tételeinek tovább tagolásának lehetőségével a Nyíregyházi Sportcentrum Nonprofit Kft. a tárgyidőszakban nem élt.

adatok e Ft-ban

MEGNEVEZÉS	Előző év	Tárgyév	Abszolút változás
Értékesítés nettó árbevétele	193 660	97 621	-96 039
Aktívált saját teljesítmények értéke	0	0	0
Egyéb bevételek	719 217	554 700	-164 517
Anyagjellegű ráfordítások	357 600	253 161	-104 439
Személyi jellegű ráfordítások	346 060	300 062	-45 998
Értécsökkenési leírás	87 219	87 083	-136
Egyéb ráfordítások	106 856	10 987	-95 869
ÜZEMI (ÜZLETI) TEVÉKENYSÉG EREDMÉNYE	15 142	1 028	-14 114
Pénzügyi műveletek bevételei	71	37	-34
Pénzügyi műveletek ráfordításai	59	18	-41
PÉNZÜGYI MŰVELETEK EREDMÉNYE	12	19	7
ADÓZÁS ELŐTTI EREDMÉNY	15 154	1 047	-14 107
Adófizetési kötelezettség	745	57	-688
ADÓZOTT EREDMÉNY	14 409	990	-13 419

III.3.3.1. Értékesítés nettó árbevétele

Az Értékesítés nettó árbevétele a 2020-ban **97.621 e Ft** volt, amely közel 50%-kal kevesebb az előző üzleti évhez képest. A csökkenés elsődleges oka a Covid-19 világjárvány okozta működésünket korlátozó intézkedések bevezetése.

Megnevezés	Előző év		Tárgyév		Változás
	e Ft	%	e Ft	%	%
- Sportrendezvények árbevétele	15 272	7,89%	10 361	10,61%	67,84%
- Bérbeadásból származó árbevétel	99 342	51,30%	43 078	44,13%	43,36%
- Reklámtevékenységből származó árbevétel	18 302	9,45%	17 800	18,23%	97,26%
- Különféle egyéb árbevétel	20 364	10,52%	3 001	3,07%	14,74%
- Nevelési költségterítés árbevétele	3 131	1,62%	4 834	4,95%	154,39%
- Jégpálya belépőjegy értékesítés árbevétele	24 662	12,73%	11 944	12,24%	48,43%
- Közvetített szolgáltatások árbevétele	12 587	6,50%	6 603	6,76%	52,46%
Értékesítés nettó árbevételeinek záró állománya	193 660	100,00%	97 621	100,00%	50,41%

Árbevételünk 49.089 e Ft vállalkozási tevékenységünk 49.089 e Ft-ból származik.

III.3.3.2. Aktivált saját teljesítmények értéke

Saját termelésű készletek 2020. évben nem voltak.

III.3.3.3. Egyéb bevételek

Megnevezés	Előző év		Tárgyév		Változás
	e Ft	%	e Ft	%	%
Értékesített tárgyi eszközök bevétele	1 205	0,17%	2 852	0,51%	236,68%
Értékvesztés visszairása	1 339	0,19%	0	0,00%	0,00%
Kerekítés	4	0,00%	5	0,00%	125,00%
Látvány-csapatsport támogatás (TAO)	197 073	27,40%	177 277	31,96%	89,95%
Önkormányzattól kapott támogatás	200 835	27,92%	216 943	39,11%	108,02%
Egyéb szervezetektől kapott műk. célú támogatás	143 250	19,92%	49 582	8,94%	34,61%
Egyéb vagyonnövekedéssel járó bevétel (fejlesztési célra kapott támogatások visszairása)	69 091	9,61%	73 244	13,20%	106,01%
Különféle egyéb bevételek, kártérítések	1 961	0,27%	538	0,10%	27,43%
Adományok, támogatások	20 783	2,89%	14 661	2,64%	70,54%
Ágazati bértámogatás (Covid-19)	0	-	7 781	1,40%	-
Kiegészítő sportfejlesztési támogatás	13 676	1,90%	7 553	1,36%	55,23%
Korábbi években kapott tám. továbbadásának előírása	70 000	9,73%	4 264	0,77%	6,09%
Egyéb bevételek záróállománya	719 217	100,00%	554 700	100,00%	77,13%

Az Egyéb bevételek közül 2.857 e Ft-ot a vállalkozási tevékenység bevételei között számolunk el.

III.3.3.3.1. Támogatások bemutatása

➤ Alapítótól származó támogatás

adatok e Ft-ban

Költségvetési forrás	Támogatás célja	Támogatási összeg
Nyíregyháza Megyei Jogú Város Önkormányzata	Központi működés	69 000
	Sportigazgatóság	65 500
	Üzemeltetési igazgatóság	82 442
2020. évi működési célú támogatás összesen:		216 942
Nyíregyháza Megyei Jogú Város Önkormányzata	Streetball pálya kivitelezéséhez kapcsolódó támogatás (TAO önerő)	391
	PVC burkolat beszerzéshez kapcsolódó támogatás	580
	Épületautomatika és Épületfelügyeleti rendszer kivitelezéséhez kapcsolódó támogatás	5 525
	Aréna üzemeltetéshez szükséges eszközök beszerzéséhez kapcsolódó támogatás 2017	813
	3 db Kisbusz beszerzéséhez kapcsolódó támogatás (TAO önerő)	1 560
	Taraflex borítás önereje 2018	202
	Városi Jégpálya parkosítás, bútorzat, élezőgép	198
	Városi Uszoda 2020	48
Korábbi években és a tárgyévben fejlesztési céllal elhatárolt támogatások tárgyévi visszairása összesen:		9 317
Alapítótól származó támogatás összesen:		226 259

A tárgyévben a Tulajdonos önkormányzat 216.942 e Ft támogatást nyújtott működési célra részünkre. A fennmaradó 9.317 e Ft a tárgyévi és a korábbi években fejlesztési célra nyújtott támogatások visszairásából származik.

➤ Látvány-csapatsport támogatás (TAO támogatás)

adatok Ft-ban

Megnevezés	Bevételek alakulása					Felhasználás alakulása							
	Nyitó	Tárgyévben befolyt támogatási összeg	Következő időszakra tárgyévve visszatartott tám. összeg	Jogcímeik között átcsoportosítva	Összesen:	Tárgyévben működési céllal felhasznált	Fejlesztési céllal elhatárolt összeg tárgyévi feloldása	Előző időszakra működési célra elhatárolva	Következő időszakra működési célra elhatárolva	Következő időszakra fejlesztési céllal elhatárolva	Fel nem használt támogatás visszafizetése	Összesen	
Kosárlabda	2015/2016	542 175	0	0	0	542 175	0	123 588	0	0	418 587	0	542 175
	2016/2017	3 537 418	0	0	0	3 537 418	0	756 726	0	0	2 780 692	0	3 537 418
	2017/2018	1 328 582	0	0	0	1 328 582	0	635 298	0	0	693 284	0	1 328 582
	2018/2019	37 492 669	0	0	0	37 492 669	8 969 389	0	0	28 523 280	0	0	37 492 669
	2019/2020	0	91 572 457	0	0	91 572 457	29 444 183	0	6 629 431	55 498 843	0	0	91 572 457
	2020/2021	0	47 760 237	0	0	47 760 237	2 790 328	0	0	44 969 909	0	0	47 760 237
	Utánpótlás nevelés jogcím összesen:	42 900 844	139 332 694	0	0	182 233 538	41 203 900	1 515 612	6 629 431	128 992 032	3 892 563	0	182 233 538
	2018/2019	37 814	0	0	0	37 814	14 386	0	0	0	0	23 428	37 814
	2019/2020	0	15 493 750	0	0	15 493 750	12 856 563	0	0	2 637 187	0	0	15 493 750
	2020/2021	0	8 415 000	0	0	8 415 000	0	0	0	8 415 000	0	0	8 415 000
	Személyi jogcím összesen:	37 814	23 908 750	0	0	23 946 564	12 870 949	0	0	11 052 187	0	23 428	23 946 564
	2013/2014	22 664 230	0	0	0	22 664 230	0	7 253 241	0	0	15 410 989	0	22 664 230
	2016/2017 ingatlan	94 040 008	0	0	0	94 040 008	0	6 106 164	0	0	87 933 844	0	94 040 008
	2016/2017 nem ingatlan	2 847 982	0	0	0	2 847 982	0	1 179 060	0	0	1 668 922	0	2 847 982
	2017/2018 nem ingatlan	6 183 643	0	0	0	6 183 643	0	1 505 404	0	0	4 678 239	0	6 183 643
	2018/2019 nem ingatlan	9 159 246	0	0	0	9 159 246	7 148	155 309	0	0	8 996 790	0	9 159 246
	2019/2020 nem ingatlan	0	7 637 865	0	0	7 637 865	0	325 025	0	0	7 312 840	0	7 637 865
	2019/2020 ingatlan	0	5 343 589	0	0	5 343 589	107 952	0	0	0	5 235 637	0	5 343 589
	Tárgyi eszköz jogcím összesen:	134 895 109	12 981 454	0	0	147 876 563	115 100	16 524 203	0	0	131 237 261	0	147 876 564
	Összesen:	177 833 767	176 222 898	0	0	354 056 665	54 189 949	18 039 815	6 629 431	140 044 219	135 129 824	23 428	354 056 666
Kézilabda	2012/2013	58 419	0	0	0	58 419	0	58 419	0	0	0	58 419	
	2018/2019	17 780 587	0	0	2 425 567	20 206 154	20 206 154	0	0	0	0	20 206 154	
	2019/2020	0	82 329 556	0	-2 425 567	79 903 989	26 120 052	0	3 786 577	49 997 360	0	79 903 989	
	2020/2021	0	17 325 000	0	0	17 325 000	10 063 792	0	0	7 261 208	0	17 325 000	
	Utánpótlás nevelés jogcím összesen:	17 839 006	99 654 556	0	0	117 493 562	56 389 998	58 419	3 786 577	57 258 568	0	0	117 493 562
	2018/2019	275 013	0	0	0	275 013	24 449	0	0	0	250 564	0	275 013
	2019/2020	0	6 502 014	0	0	6 502 014	5 702 831	0	0	690 025	0	109 158	6 502 014
	2020/2021	0	1 157 310	0	0	1 157 310	0	0	0	1 157 310	0	0	1 157 310
	Személyi jogcím összesen:	275 013	7 659 324	0	0	7 934 337	5 727 280	0	0	1 847 335	0	359 722	7 934 337
	2015/2016	6 469 533	0	0	0	6 469 533	0	2 702 521	0	0	3 767 012	0	6 469 533
	2016/2017 ingatlan	29 072 735	0	0	0	29 072 735	0	1 887 725	0	0	27 185 010	0	29 072 735
	2016/2017 nem ingatlan	4 466 357	0	0	0	4 466 357	0	1 389 594	0	0	3 076 763	0	4 466 357
	2017/2018	14 191 284	0	0	0	14 191 284	0	5 647 658	0	0	8 543 626	0	14 191 284
	2018/2019	2 786 602	0	0	0	2 786 602	14 294	1 027 762	0	0	1 697 278	47 268	2 786 602
	2019/2020	0	106 179	0	0	106 179	2 144	41 254	0	0	62 682	99	106 179
	Tárgyi eszköz jogcím összesen:	56 986 511	106 179	0	0	57 092 690	16 438	12 696 514	0	0	44 332 371	47 367	57 092 690
Összesen:	75 100 530	107 420 059	0	0	182 520 589	62 133 716	12 754 933	3 786 577	59 105 903	44 332 371	407 089	182 520 589	
Labdarúgás	2014/2015	532 447	0	0	0	532 447	0	532 447	0	0	0	532 447	
	2016/2017	612 247	0	0	0	612 247	0	113 886	0	0	498 361	612 247	
	2019/2020	0	2 969 505	0	0	2 969 505	1 274 744	0	421 696	1 273 065	0	2 969 505	
	2020/2021	0	2 970 000	0	0	2 970 000	466 414	0	0	2 503 586	0	2 970 000	
	Utánpótlás nevelés jogcím összesen:	1 144 694	5 939 505	0	0	7 084 199	1 741 158	646 333	421 696	3 776 651	498 361	0	7 084 199
	2015/2016	370 906	0	0	0	370 906	0	296 586	0	0	74 320	0	370 906
Tárgyi eszköz jogcím összesen:	370 906	0	0	0	370 906	0	296 586	0	0	74 320	0	370 906	
Összesen:	1 515 600	5 939 505	0	0	7 455 105	1 741 158	942 919	421 696	3 776 651	572 681	0	7 455 105	
Röplabda	2017/2018	423 413	0	0	0	423 413	0	78 058	0	0	345 355	0	423 413
	2018/2019	23 108 540	0	0	3 385 781	26 494 321	14 961 784	266 136	0	2 954 572	8 311 829	0	26 494 321
	2019/2020	0	67 957 787	0	0	67 957 787	26 573 451	33 754	17 044 788	22 487 406	1 818 388	0	67 957 787
	2020/2021	0	54 322 426	0	0	54 322 426	14 454 795	0	0	39 867 631	0	0	54 322 426
	Utánpótlás nevelés jogcím összesen:	23 531 953	122 280 213	0	3 385 781	149 197 947	55 990 030	377 948	17 044 788	65 309 609	10 475 572	0	149 197 947
	2019/2020	0	105 873	0	0	105 873	-571 034	0	676 907	0	0	0	105 873
	2020/2021	0	1 492 267	0	0	1 492 267	718 616	0	0	773 651	0	0	1 492 267
	Személyi jogcím összesen:	0	1 598 140	0	0	1 598 140	147 582	0	676 907	773 651	0	0	1 598 140
	2017/2018 nem ingatlan	3 975 938	0	0	0	3 975 938	0	1 070 897	0	0	2 905 041	0	3 975 938
	2018/2019 nem ingatlan	19 347 415	0	0	-3 385 781	15 961 634	231 118	2 091 232	0	0	13 639 284	0	15 961 634
	2019/2020 nem ingatlan	0	254 830	0	476 090	730 920	0	0	0	0	730 920	0	730 920
	2019/2020 ingatlan	0	14 726 250	0	-476 090	14 250 160	0	0	0	0	14 250 160	0	14 250 160
	2020/2021 nem ingatlan	0	6 846 941	0	0	6 846 941	20 634	0	0	0	6 826 307	0	6 846 941
Tárgyi eszköz jogcím összesen:	23 323 353	21 828 021	0	-3 385 781	41 765 593	251 752	3 162 129	0	0	38 351 712	0	41 765 593	
Összesen:	46 855 306	145 706 374	0	0	192 561 680	56 389 364	3 540 077	17 721 695	66 083 260	48 827 284	0	192 561 680	
Jégkorong	2019/2020	0	2 372 092	0	0	2 372 092	2 271 505	0	0	100 587	0	0	2 372 092
	2020/2021	0	1 627 279	0	0	1 627 279	0	0	0	1 627 279	0	0	1 627 279
	Utánpótlás nevelés jogcím összesen:	0	3 999 371	0	0	3 999 371	2 271 505	0	0	1 727 866	0	0	3 999 371
	2019/2020	0	1 441 279	0	0	1 441 279	551 472	0	0	889 807	0	0	1 441 279
	Személyi jogcím összesen:	0	1 441 279	0	0	1 441 279	551 472	0	0	889 807	0	0	1 441 279
Összesen:	0	5 440 650	0	0	5 440 650	2 822 977	0	0	2 617 673	0	0	5 440 650	
Összesen:	Utánpótlás nevelés jogcím összesen:	85 416 497	371 206 339	0	3 385 781	460 008 617	157 596 591	2 598 312	27 882 492	257 064 726	14 866 496	0	460 008 617
	Személyi jogcím összesen:	312 827	34 607 493	0	0	34 920 320	19 297 283	0	676 907	14 562 980	0	383 150	34 920 320
	Tárgyi eszköz jogcím összesen:	215 575 879	34 915 654	0	-3 385 781	247 105 752	383 290	32 679 432	0	0	213 995 664	47 367	247 105 753
	Összesen:	301 305 203	440 729 486	0	0	742 034 689	177 277 164	35 277 744	28 559 399	271 627 706	228 862 160	430 517	742 034 690

Kiegészítő sportfejlesztési támogatásként összességében 8.080 e Ft folyt be a tárgyévben, melyből 7.622 e Ft került elszámolásra az egyéb bevételek között.

➤ Egyéb kapott támogatások mértékének kimutatása

adatok Ft-ban

Támogatást nyújtó szervezet megnevezése	Támogatás célja	Támogatás megítélésének éve	Tárgyévben megítélt támogatási összeg	Támogatások tárgyévi felhasználása			
				Működési célra	Továbbadott támogatás	Fejlesztési célra	Következő időszakra elhatárolva
Magyar Labdarúgó Szövetség	MLSZ RUIK Alkőzponti támogatás 2017	2017	0	0	0	319 168	0
	MLSZ Akadémiai támogatás 2015-2016	2015	0	0	0	1 678 859	2 561 405
	MLSZ Akadémiai támogatás 2014-2015	2014	0	0	0	2 349 225	32 837
	Akadémia támogatás 2012	2012	0	0	0	624 008	5 258 052
	Akadémia támogatás 2011	2011	0	0	0	80 388	3 285 556
	UEFA támogatás 2011	2011	0	0	0	709 454	5 749 301
Magyar Labdarúgó Szövetség által nyújtott támogatás összesen:			0	0	0	5 760 902	16 877 151
Magyar Úszó Szövetség	Aranyjelvényes program	2020	3 352 128	3 352 128	0	0	0
	Képzési Akadémia program	2020	1 200 000	1 200 000	0	0	0
	Egyesületek műhelytámogatása	2020	4 169 600	4 169 600	0	0	0
	Egyesületek műhelytámogatása	2019	0	0	0	34 158	187 188
	Egyesületek műhelytámogatása	2018	0	0	0	30 450	141 759
	Sport XXI. program	2020	526 000	526 000	0	0	0
	Vízfelület támogatás	2020	3 166 800	422 030	0	0	2 744 770
	Minden gyermek tanuljon meg úszni program	2020	1 300 000	1 300 000	0	0	0
	Tárgyi eszköz beruházás 2019 (BMSK) INFRA	2020	4 400 550	0	0	209 835	4 190 715
	Tárgyi eszköz beruházás 2015 (BMSK)	2017	0	0	0	2 027 862	7 213 382
	Tárgyi eszköz beruházás 2016 (BMSK)	2017	0	0	0	722 464	2 510 620
	Tárgyi eszköz beruházás 2017 (BMSK)	2017	0	0	0	725 000	2 783 288
	Képzési Akadémia program 2014	2014	0	0	0	16 636	14 550
	Tárgyi eszköz beruházás 2014/2015 (BMSK)	2014	0	0	0	1 068 254	1 689 698
Tárgyi eszköz beruházás 2013/2014 (BMSK)	2013	0	0	0	1 178 560	1 740 767	
Magyar Úszó Szövetség által nyújtott támogatás összesen:			18 115 078	10 969 758	0	6 013 219	23 216 737
Magyar Atlétika Szövetség	Általános szakmai műhelytámogatás	2020	3 100 000	3 100 000	0	0	0
	Dobó szakági műhelytámogatás	2020	2 700 000	2 700 000	0	0	0
	Sport XXI. program	2020	1 100 000	931 053	0	0	168 947
	Általános műhelytámogatás 2014	2014	0	0	0	15 224	5 680
Magyar Atlétika Szövetség által nyújtott támogatás összesen:			6 900 000	6 731 053	0	15 224	174 627
Magyar Röplabda Szövetség	Infrastruktúra fejlesztés Lelátó (BMSK 2016)	2019	0	0	0	600 000	9 087 671
	Sportágfejlesztési támogatás	2016	0	0	0	25 808	69 117
Magyar Röplabda Szövetség által nyújtott támogatás összesen:			0	0	0	625 808	9 156 788
Magyar Kézilabda Szövetség	NBI/B támogatás	2020	5 500 000	5 500 000	0	0	0
	Egyéb szövetségi támogatás	2020	69 100	69 100	0	0	0
Magyar Kézilabda Szövetség által nyújtott támogatás összesen:			5 569 100	5 569 100	0	0	0
Sportegyesületek Országos Szövetsége	CV/18/SOSZ/2021	2021	0	9 354 500	0	0	0
Sportegyesületek Országos Szövetsége által nyújtott támogatás összesen:			0	9 354 500	0	0	0
Emberi Erőforrások Minisztériuma	Kiemelt Klub támogatás 2018	2019	0	6 957 875	0	4 737 947	104 016 696
	Vasvári tornaterem felújítás önerő	2019	13 900 796	0	0	0	13 900 796
	Tornaterem felújítások önerő	2018	0	0	0	3 861 038	55 602 476
	Atlétika és Úszás utánpótlásnevelési feladatok	2020	10 000 000	10 000 000	0	0	0
	Utánpótlás nevelési feladatok támogatása	2015	0	0	0	438 222	864 600
EMMI által nyújtott támogatás összesen:			23 900 796	16 957 875	0	9 037 207	174 384 568
Sóstói Gyógyfürdők Zrt.	Térítés nélkül átvett eszközök	2020	832 896	0	0	192 972	639 924
Egyéb szervezetektől származó kiegészítő tám.	Kiegészítő támogatás fejl.c.felhasználása	2020	352 201	0	0	69 322	282 879
Egyéb szervezetektől származó támogatás összesen:			-	1 185 097	0	262 294	922 803
2017. évi MOL kieg. támogatás fejlesztési célú felhasználása összesen:			2017	0	0	4 263 705	6 935 204
Tárgyévben egyéb bevételként jelentkező támogatási összegek:			-	55 670 071	49 582 286	4 263 705	28 649 858
						248 864 028	

A Nyíregyházi Sportcentrum Nonprofit Kft. 2020-ban magánszemélyektől 14.466 e Ft támogatást kapott.

III.3.3.4. Anyagjellegű ráfordítás

Megnevezés	Előző év		Tárgyév		Változás
	e Ft	%	e Ft	%	
Anyagköltség	75 678	21,16%	73 998	29,23%	97,78%
Igénybe vett szolgáltatások értéke	261 598	73,15%	165 986	65,57%	63,45%
Egyéb szolgáltatások értéke	8 163	2,28%	6 961	2,75%	85,28%
Eladott áruk beszerzési értéke	0	0,00%	0	0,00%	-
Közvetített szolgáltatások értéke	12 161	3,40%	6 216	2,46%	51,11%
Anyagjellegű ráfordítások záró állománya	357 600	100,00%	253 161	100,00%	70,79%
Kiemelt tételek:					
<i>Sportszolgáltatás</i>	27 268	-	16 850	-	61,79%
<i>Bérleti díjak</i>	36 583	-	21 006	-	57,42%
<i>Személyszállítás</i>	39 587	-	17 506	-	44,22%
<i>Biztosítási díjak</i>	3 468	-	3 476	-	100,23%
<i>Bankköltség</i>	3 664	-	2 901	-	79,18%

Az Anyagjellegű ráfordításokból 16.021 e Ft a vállalkozási tevékenység ráfordításai között került elszámolásra.

III.3.3.5. Személyi jellegű ráfordítások

Megnevezés	Előző év		Tárgyév		Változás
	e Ft	%	e Ft	%	%
Bérköltség	165 356	47,78%	172 598	57,52%	104,38%
Személyi jellegű egyéb kifizetések	130 573	37,73%	96 532	32,17%	73,93%
<i>Reprezentáció, üzleti ajándék</i>	500	-	414	-	82,80%
Bérráfordítások	50 131	14,49%	30 932	10,31%	61,70%
<i>Egyszerűsített közteherviselési hozzájárulás</i>	13 894	-	10 889	-	78,37%
<i>Szakképzési hozzájárulás</i>	213	-	141	-	66,20%
<i>Szociális hozzájárulási adó</i>	34 415	-	18 646	-	54,18%
<i>Rehabilitációs hozzájárulás</i>	1 609	-	1 256	-	78,06%
Személyi jellegű ráfordítások záró állománya	346 060	100,00%	300 062	100,00%	86,71%

A Személyi jellegű ráfordításokból 2.822 e Ft a vállalkozási tevékenység ráfordításai között került elszámolásra.

III.3.3.6. Értékcsökkenési leírás

Mérlegtételek megnevezés	adatok e Ft-ban	
	Számviteli törvény szerinti tárgyévi értékcsökkenési leírás összege	TAO. törvény szerinti tárgyévi értékcsökkenési leírás összege
Immateriális javak	984 e Ft	984 e Ft
Ingtatlanok, és kapcsolódó vagyoni értékű jogok	17.202 e Ft	17.202 e Ft
Műszaki berendezések	0 e Ft	0 e Ft
Egyéb berendezések, felszerelések, járművek	65.120 e Ft	65.120 e Ft
200 e Ft alatti tárgyi eszközök	3.777 e Ft	3.777 e Ft

Az Értékcsökkenési leírásból 239 e Ft a vállalkozási tevékenység ráfordításai között lett elszámolva.

III.3.3.7. Egyéb ráfordítások

MEGNEVEZÉS	Előző év		Tárgyév		Változás
	e Ft	%	e Ft	%	%
Elszámolt adók, illetékek	2 409	2,25%	675	6,14%	28,02%
Értékesített eszk., immat.javak nyilv.sz. értéke	194	0,18%	23	0,21%	11,86%
Terven felüli értékcsökkenési leírás	30	0,03%	2 158	19,64%	7193,33%
Behajthatatlan követelés leírt összege	0	0,00%	0	0,00%	-
Kötbér, bírság, késedelmi kamat, önellenőrzési pótlék, kártérítés	458	0,43%	215	1,96%	46,94%
Előző évekkkel kapcsolatos ráfordítások, korrekciók	0	0,00%	0	0,00%	-
Különféle egyéb ráfordítások	2 613	2,45%	1 035	9,42%	39,61%
Véglegesen átadott pénzeszköz	101 148	94,66%	6 000	54,61%	5,93%
Kerekítés	4	0,00%	4	0,04%	100,00%
Követelésekre elszámolt értékvesztés	0	0,00%	877	7,98%	-
Egyéb ráfordítások záró állománya	106 856	100,00%	10 987	100,00%	10,28%

Az Egyéb ráfordításokból 26 e Ft a vállalkozási tevékenység ráfordításai között lett elszámolva. Különféle egyéb ráfordítások sor összegéből 1.031 e Ft-ot tesz ki a tárgyévben visszafizetett támogatások összege. Ezek az összegek a korábbi években bevételként elszámolásra kerültek. A tárgyévben Tulajdonosunk jóváhagyásával 6.000 e Ft támogatást tovább.

III.3.3.8. Pénzügyi műveletek eredménye

MEGNEVEZÉS	Előző év		Tárgyév		Változás
	e Ft	%	e Ft	%	%
Befektetett pénzügyi eszközök kamatai, árfolyamnyeresége	0	0,00%	0	0,00%	-
Egyéb kapott járó kamatok és kamatjellegű bevételek	2	2,82%	0	0,00%	-
Pénzügyi műveletek egyéb bevétele	69	97,18%	37	100,00%	53,62%
Pénzügyi műveletek bevétele	71	100,00%	37	100,00%	52,11%
Befektetett pénzügyi eszközök kamatai, árfolyamvesztesége	0	0,00%	0	0,00%	-
Fizetendő kamatok és kamatjellegű ráfordítások	0	0,00%	15	83,33%	-
Pénzügyi műveletek egyéb ráfordítása	59	100,00%	3	16,67%	5,08%
Pénzügyi műveletek ráfordítása	59	100,00%	18	100,00%	30,51%
Pénzügyi műveletek eredménye	12	-	19	-	158,33%

III.3.3.9. Adózás előtti eredmény

A fentiek hatására a Társaság adózás előtti eredménye 2020-ban **1.047 e Ft**.

III.3.3.10. Adózott eredmény levezetése

adatok e Ft-ban

Megnevezés	Előző év	Tárgyév
Adózás előtti eredmény	15 154	1 047
Adóalap növelő tételek	188 940	96 212
Számviteli törvény alapján elszámolt értékvesztés	0	878
Kivezetésre került eszköz könyv sz. értéke	224	2 181
Számviteli törvény alapján elszámolt értékcsökkenés	87 219	87 083
Jogerős határozatban megállapított bírság, NAV késedelmi kamat	230	20
Ráfordításként elszámolt véglegesen elengedett követelés	0	0
Véglegesen, nem fejlesztési és fejlesztési céllal átadott pénzeszköz	101 152	6 000
Egyéb adóalapot növelő tételek	0	0
Nem a vállalkozási bevétel szerző tevékenységgel kapcsolatos költségek, ráfordítások	0	0
Kapcsolat vállalkozásnak nyújtott kamatmentes kölcsön utáni kamat	115	50
Adóalap csökkentő tételek	103 966	89 264
Az adóévben figyelembe vehető céltartalék	0	0
Kivezetésre került eszközök nyilvántartás sz. értéke	224	2 181
Adótörvény szerint figyelembe vett értékcsökkenési leírás	87 219	87 083
Az előző évek elhatárolt veszteségéből adóévben leírt összeg	15 184	0
Behajthatatlanná vált követelés leírásakor korábbi adóévben adóalap növelő tételként elszámolt összege	1 339	0
A számított adó alapja	100 128	7 995
Számított társasági adó	9 012	720
Adómentesség (Tao. tv. 20. §(1))	8 267	662
Társasági adó	745	57
Adózott eredmény	14 409	990

III.3.4. Döntés az eredmény felhasználásáról

A jóváhagyásra jogosult testület által elfogadott határozat mindenben megegyezik az adózott eredmény felhasználásra vonatkozó javaslattal.

III.3.5. Lezárt határidős, opciós és swap ügyletek az eredményben

A Gazdálkodónak a beszámolási időszakban határidős, opciós, valamint swap ügyletei nem voltak.

IV. Tájékoztató adatok

IV.1. Vezető tisztségviselők, kiemelt juttatások

Társaságunknál az öt tagból álló Felügyelő Bizottság tagjai tevékenységükért tiszteletdíjban részesülnek. Év közben változás volt a Felügyelő Bizottságában helyet kapó személyek tekintetében.

adatok e Ft-ban

MEGNEVEZÉS		2019. év			2020. év		
		Bruttó (e Ft)	Járulék (e Ft)	Összesen:	Bruttó (e Ft)	Járulék (e Ft)	Összesen:
Ügyvezető	munkabér	7 920	1 465	9 385	8 520	909	9 429
	prémium/jutalom	3 840	709	4 549	2 130	330	2 460
Ügyvezető összesen:		11 760	2 174	13 934	10 650	1 239	11 889
FEB elnök	tiszteletdíj	720	133	853	790	128	918
FEB tagok (4 fő)	tiszteletdíj	2 400	444	2 844	2 430	365	2 795
Felügyelő Bizottság összesen:		3 120	577	3 697	3 220	493	3 713
Összesen:		14 880	2 751	17 631	13 870	1 732	15 602

Ügyvezető egyéb juttatásai:

- személygépkocsi magáncélú használata, telefonhasználat;
- belső szabályzat szerinti cafetéria juttatás;
- szakmai felelősségbiztosítási díj.

A vezető tisztségviselőnek, felügyelő bizottság tagjainak az üzleti évben nem történt előleg vagy kölcsön folyósítás, a nevükben garancia vállalására nem került sor.

IV.2. Könyvvizsgáló által felszámított díjak

A tárgyévi üzleti évre vonatkozóan a Társaság könyvvizsgálója által – OZ Audit Kft. - kizárólag könyvvizsgálati díj került felszámításra 2.419 e Ft összegben, más szolgáltatásokat ellenérték fejében a könyvvizsgáló nem nyújtott.

Jogsabály által előírt kötelezettségnél fogva a látvány-csapatsport támogatások elszámolásának könyvvizsgálói feladatainak ellátásáért 1.827 e Ft került kifizetésre, egy másik könyvvizsgáló társaság részére.

IV.3. Bér- és létszámadatok

adatok e Ft-ban

Állománycsoport	Költségcsoport	2019. év (e Ft)				2020. év (e Ft)			
		Bér	Szocho. adó	EKHO	Összesen	Bér	Szocho. adó	EKHO	Összesen
Munkaviszony	Béreköltség	173 734	28 177	3 612	205 523	172 598	16 498	2 977	192 073
	Betegszabadság	276	53	0	329	691	63	0	754
Megbízási jogviszony	Egyéb személyi jellegű kifizetések	88 754	5 523	10 282	104 559	69 897	1 818	7 912	79 627
ÖSSZESEN:		262 764	33 753	13 894	310 411	243 186	18 379	10 889	272 454

A foglalkoztatottak átlagos statisztika állományi létszáma 2020-ban 45 fő volt.

Állománycsoport	2019. év (fő)	2020. év (fő)
Teljes munkaidőben foglalkoztatottak	42	43
Részmunkaidőben foglalkoztatottak	4	3
Megbízási jogviszony	52	43
Összesen:	98	89

IV.4. Személyi jellegű egyéb kifizetések

Költségnemek	2019. év (e Ft)	2020. év (e Ft)
Betegszabadság	276	691
Munkáltatói táppénz hozzájárulás	73	261
Reprezentációs költségek	500	414
Saját személygépkocsi használat	527	937
Munkába járás költségtérítése, bérlettérítés	476	329
Munkáltatót terhelő személyi jövedelemadó	1 012	1 259
Munkáltatót terhelő egészségügyi hozzájárulás	0	0
Munkáltatót terhelő szociális hozzájárulási adó	1 291	267
Egyéb adómentes juttatás (védőszemüveg)	90	738
Cafeteria juttatás / SZÉP kártya	6 738	8 393
Cafeteria juttatás / Adómentes lakáshitel támogatás	0	0
Cafeteria juttatás / Pénzbeli juttatás	0	0
Cafeteria juttatás / Iskolakezdesi támogatás	0	0
Összesen:	10 983	13 289

IV.5. Környezetvédelem

- **Veszélyes hulladékok, környezetre káros anyagok**
A tevékenység jellegéből adódóan a Nyíregyházi Sportcentrum Nonprofit Kft. nem termel, és nem tárol veszélyes hulladékot, a tevékenység során keletkező, környezetre káros anyagok elenyészők.
- **Környezetvédelmi költségek**
Közvetlenül környezetvédelemmel kapcsolatosan sem az előző üzleti évben, sem a tárgyévben költség nem került elszámolásra.
- **Környezetvédelmi céltartalékok**
A környezetvédelmi kötelezettségek, a környezet védelmét szolgáló jövőbeni költségek fedezetére sem az előző üzleti évben, sem a tárgyévben céltartalék-képzés nem történt.
- **Nem látszó környezetvédelmi kötelezettségek**
A kötelezettségek között ki nem mutatott környezetvédelmi, helyreállítási kötelezettség a fordulónapon nem állt fenn.

IV.6. A megbízható és valós összképhez szükséges további adatok

A számviteli törvény előírásainak alkalmazása, a számviteli alapelvek érvényesítése elegendő a megbízható és valós összképnek a mérlegben, eredmény kimutatásban történő bemutatásához.

IV.7. További kiegészítések:

- Hátrasorolt eszközök értéke 2019. évben és 2020. évben is 0,- Ft.
- Tranzakciók kapcsolt vállalkozásokkal voltak, melyeket az alábbi táblázat tartalmaz:

Kapcsolt vállalkozás megnevezése	VEVŐ		SZÁLLÍTÓ	
	Árbevételként elszámolt összeg	Ügylet tárgya	Költségeként / ráfordításként elszámolt összeg	Ügylet tárgya
Nyírségvíz Zrt.	0	-	2 947	Vízdíj, csatornadíj,
Nyírtávhó Kft.	0	-	17 989	Távhődíj
NYÍRNV Nonprofit Kft.	3 140	Gépek, eszközök bérleti díja, tárgyi eszköz értékesítés	3 101	Helység, pálya bérleti díj, konzorciumi közbeszerzés szerinti ajánlattételi díjak megtérítése
Nyíregyháza Megyei Jogú Város Önkormányzata	1 058	Ingatlan bérbeadás, egyéb közvetített szolgáltatások	3 285	Vagyonbiztosítási díj, Bérleti díj
Nyíregyháza Megyei Jogú Város Polgármesteri Hivatala	1 372	Gépjármű bérbeadás, egyéb közvetített szolgáltatások	0	-
Sóstó-Gyógyfürdők Zrt.	0	-	4 595	Pálya bérleti díj, étkezés, uszoda bérleti díj közvetített szolg.való továbbértékesítés
Nyíregyházi Élsport Nonprofit Kft.	5 992	Aréna bérleti díj, kibusz bérleti díja, üzemanyag költségtérítés, informatikai infrastruktúra használata, egyéb közvetített szolgáltatások	4 311	Ledfál bérleti díj, sportolói mezeken megjelenő reklám költség

Nyíregyháza Megyei Jogú Város Önkormányzata a III.3.3.3.1. fejezetben részletezettek szerint működési és fejlesztési célú támogatásban is részesített minket, illetve 3,3 Mrd. Ft összegű beruházási előleget tartunk nyilván követeléseink között.

- Kutatás és kísérleti fejlesztés tárgyévi költségei nem voltak.
- Alapítás átszervezés tárgyévi költségei nem voltak.

V. Üzleti évben végzett főbb tevékenységek

V.1. Alapcél szerinti tevékenységek

V.1.1. Sportigazgatóság

V.1.1.1. Utánpótlás nevelés

Sportiskola működtetése, utánpótlás sportágaink: atlétika, úszás, röplabda, kézilabda, kosárlabda, futsal, jégkorong, vízilabda.

V.1.1.2. Szabadidősport

Hagyományos versenyek, bajnokságok megrendezése, városlakók sportolási szokásainak, igényének kielégítése, illetve kiemelt sportesemények lebonyolítása. A tárgyévben kialakult pandémiás helyzet miatt az előző évekhez képest lényegesen kevesebb rendezvényt tudunk lebonyolítani.

Ülőröplabda csapat

A nyíregyházi ülőröplabda csapat versenyzési és felkészülési feltételrendszereinek biztosítása.

V.1.1.3. Szakmai koordináció kiemelt csapatsportágak

Szakmailag koordináljuk a kiemelt csapatsportágakkal való kapcsolattartást, különös tekintettel a részükre nyújtandó önkormányzati támogatás mértékének meghatározását.

V.1.2. Üzemeltetési feladatok

V.1.2.1. Continental Aréna

Az Aréna üzemeltetési feladatainak ellátása (sportlétesítmény működtetése), melynek keretén belül, mind saját szervezésében, mind bérleti konstrukcióban biztosítja sport, kulturális, szórakoztató és más közösségi rendezvények megtartását.

V.1.2.2. Városi Jégpálya üzemeltetése

A Városi Jégpálya üzemeltetését Társaságunk 2018. október 03. napjától látja el, melynek keretén belül biztosítjuk a városi iskolák tanulói és a városlakók számára korcsolyázási lehetőséget. Illetve a Jégkorong sportágat űzők számára is nyitva áll a pálya.

V.1.2.3. István utca 17.sz. alatti ingatlan üzemeltetése

Az ingatlant 2019. év áprilisában vettük át üzemeltetésre. Terveink szerint egy ún. Mozcáscentrummá kívánjuk átalakítani az épületet. Jelenleg a beruházás előkészítése zajlik.

V.1.2.4. Városi Uszoda üzemeltetésében való közreműködés

A létesítmény üzemeltetője Nyíregyháza Megyei Jogú Város Önkormányzata, aki 2020. augusztus 01. napjától bízta meg Társaságunkat azzal a feladattal, hogy az üzemeltetést támogató tevékenységet mi lássuk el.

V.2. Vállalkozási tevékenységek

A közhasznú tevékenységekkel összhangban bérbeadási, valamint reklám és marketing tevékenység.

V.3. Alap- és vállalkozási tevékenység eredményének megoszlása az üzleti évben

Az eredményt tekintve az alábbi táblázat szerint alakult az alap- és a vállalkozási tevékenységek bevételeinek és ráfordításainak megoszlása az előző évben és a tárgyévben:

S.sz.	A tétel megnevezése	Előző év						Tárgyév						Változás	
		Alaptev.		Válltev.		Összes	Alaptev.		Válltev.		Összes	e Ft	%		
		e Ft	%	e Ft	%		e Ft	%	e Ft	%					
1	1. Értékesítés nettó árbevétele	119 580	61,75%	74 080	38,25%	193 660	48 532	49,71%	49 089	50,29%	97 621	50,41%			
2	2. Aktivált saját teljesítmények értéke	0	-	0	-	0	0	-	0	-	0	0,00%			
3	3. Egyéb bevételek	717 848	85,71%	1 369	0,19%	719 217	551 843	99,48%	2 857	0,52%	554 700	77,13%			
4	ebből: alapítótól kapott befizetés	210 745	25,16%	0	0,00%	210 745	226 259	100,00%	0	0,00%	226 259	107,36%			
5	támogatások	433 962	100,00%	0	0,00%	433 962	320 586	100,00%	0	0,00%	320 586	73,87%			
6	4. Pénzügyi műveletek bevételei	65	91,55%	6	8,45%	71	37	100,00%	0	0,00%	37	52,11%			
7	A. ÖSSZES BEVÉTEL (1.+2.+3.+4.)	837 493	91,74%	75 455	0	912 948	600 412	92,04%	51 946	0	652 358	71,46%			
8	5. Anyagjellegű ráfordítások	328 868	91,97%	28 732	8,03%	357 600	237 140	93,67%	16 021	6,33%	253 161	70,79%			
9	6. Személyi jellegű ráfordítások	342 904	99,09%	3 156	0,91%	346 060	297 240	99,06%	2 822	0,94%	300 062	86,71%			
10	ebből: vezető tisztségviselők juttatásai	16 855	95,60%	776	4,40%	17 631	14 851	95,19%	751	4,81%	15 602	88,49%			
11	7. Értékcsökkenési leírás	86 954	99,70%	265	0,30%	87 219	86 844	99,73%	239	0,27%	87 083	99,84%			
12	8. Egyéb ráfordítások	106 580	99,74%	276	0,26%	106 856	10 961	99,76%	26	0,24%	10 987	10,28%			
13	9. Pénzügyi műveletek ráfordításai	58	98,31%	1	1,69%	59	18	100,00%	0	0,00%	18	30,51%			
14	B. ÖSSZES RÁFORDÍTÁS (5.+6.+7.+8.+9.)	865 364	96,39%	32 430	3,61%	897 794	632 203	97,07%	19 108	2,93%	651 311	72,55%			
15	ebből: közhasznú tevékenység ráfordításai	865 364	100,00%	0	0,00%	865 364	615 380	100,00%	0	0,00%	615 380	71,11%			
16	C. ADÓZÁS ELŐTTI EREDMÉNY (A.-B.)	-27 871	-183,92%	43 025	283,92%	15 154	-31 791	-3036,39%	32 838	3136,39%	1 047	6,91%			
17	12. Adófizetési kötelezettség	0	0,00%	745	100,00%	745	0	0,00%	57	100,00%	57	7,65%			
18	D. TÁRGYÉVI EREDMÉNY (C.-12.)	-27 871	-193,43%	42 280	293,43%	14 409	-31 791	-3211,21%	32 781	3311,21%	990	6,87%			

A vállalkozási tevékenység bevételei és ráfordításai az alábbi tételekből tevődnek össze:

adatok e Ft-ban

Megnevezés	2019. év	2020. év
Értékesítés nettó árbevétele:	74 081	49 089
Bérbeadásból származó árbevétel	39 777	23 547
Reklámtevékenységből származó árbevétel	18 302	17 800
Különbféle egyéb árbevétel	3 415	1 139
Közvetített szolgáltatások árbevétele	12 587	6 603
Egyéb bevételek (kerekítés):	1 368	2 857
Pénzügyi műveletek bevétele:	6	0
Bevételek összesen:	75 455	51 946
Anyagköltség:	4 289	3 213
Igénybevett szolgáltatások költségei:	11 982	6 361
Egyéb szolgáltatások költségei:	299	231
Béreköltség	2 563	2 393
Személyi jellegű egyéb kifizetések:	46	37
Bérjárulékok:	547	392
Terv szerinti értékcsökkenési leírás:	265	239
Eladott közv. szolg. értéke:	12 162	6 216
Egyéb ráfordítások:	276	26
Pénzügyi műveletek ráfordítása:	1	0
Ráfordítások összesen:	32 429	19 108

Közhasznúsági melléklet (jogszábaý szerinti)

1. Közhasznú szervezet azonosító adatai:	
Név:	Nyíregyházi Sportcentrum Nonprofit Kft.
Székhely:	4400 Nyíregyháza, Géza utca 8-16.
Bejegyző határozat száma:	15-09-073719
Nyilvántartási szám:	15-09-073719
Adószám:	21064467-2-15
Képviselő neve:	Kóhalmi Richárd
2. Tárgyévben végzett alapcél szerinti és közhasznú tevékenységek bemutatása	
<p>A Társaság alapcélja, hogy az Alapító Önkormányzat működési területén segítséget nyújtson a helyi testnevelési- és sporttevékenység támogatásában, a testnevelés és a sport fejlesztési célkitűzéseinek megvalósításában. A Társaság céljainak megvalósítása érdekében a következő feladatokat látja el:</p> <ul style="list-style-type: none">• közreműködik a sport hosszú távú fejlesztési céljainak megfelelő helyi sportkoncepció megvalósításában,• együttműködik a testneveléssel és a sporttal foglalkozó helyi szervezetekkel,• gondoskodik az Alapító által átadott sportlétesítmények fenntartásáról, működtetéséről, a sportlétesítmények fejlesztéséről, az átvett területek, építmények hasznosításáról,• a városi sportkoncepcióban meghatározott sportágakban végzi az utánpótlás nevelést és képzést,• üzleti tervében meghatározottak szerint végzi egyes szabadidősport és kiemelt rendezvények lebonyolítását,• szakmailag koordinálja a kiemelt csapatsportágakkal a kapcsolattartást, különös tekintettel a részükre nyújtandó támogatás mértékének meghatározására,• közreműködik a harmadik fél által az alapító önkormányzat illetékességi területén megrendezésre kerülő sportesemények lebonyolításához szükséges engedélyezési eljárás lebonyolításában,• ellátja a városi sportrendelet alapján a kiemelt csapatsportágak pályázati eljárásához kapcsolódó, hatáskörébe utalt feladatokat,• a városban működő versenysport egyesületek számára biztosítja a versenyek és edzések helyszínét, ezen belül a különböző sportágak hazai és nemzetközi szövetségei által előírt szabványnak megfelelő körülményeket biztosít mind a versenyzők, mind a nézők számára,• elősegíti az iskolán kívüli, önszerveződő sporttevékenység feltételeit,• közreműködik a szabadidősport feltételeinek fejlesztésében, a gyermek- és ifjúsági sport, a nők és a családok sportjának, a hátrányos helyzetű társadalmi csoportok és a fogyatékosok sportjának, illetve a tömeges részvétellel zajló sportrendezvények szervezésében, lebonyolításában,• részt vesz a nemzetközi sportkapcsolatokban, közreműködik a sportdiplomáciai kapcsolatok kiépítésében, fejlesztésében,• közreműködik a nemzeti és nemzetközi sport népszerűsítésében,• kihasználva a sportlétesítmények együttes adottságait, biztosítja a minél nagyobb számú szabadidős sportoló aktív sportolási igényének kielégítését, együttműködve a város, a régió és a megye sport szervezeteivel és szerveivel,• Nyíregyháza város hírnevének terjesztése, a város sportjának megismertetése érdekében részt vesz olyan pályázatokon, amelyek kiemelkedő nemzetközi sportesemények rendezését teszik lehetővé,• a város legnagyobb közösségi rendezvény helyszínéeként mind saját szervezésben, mind bérleti konstrukcióban biztosítja kulturális, szórakoztató és más közösségi rendezvények megtartását,• részt vesz a hátrányos helyzetű és fogyatékos fiatalok sportolási lehetőségeinek biztosításában, saját szakemberi részvételével elősegíti testi és mentális fejlődésüket,• segíti a városi és területi versenyrendszerek kialakítását és működtetését, sportrendezvények szervezését• segíti a szakszövetségek városi szerveinek működését, szakmai elemzéseket készít, adatszolgáltatást biztosít,• együttműködik a szakszövetségekkel az éves verseny-, illetve szabadidősport-naptár összeállításában, ellát egyes sportszervezési, sportszakmai feladatokat,• biztosítja az ülőröplabda csapat versenyeztetését,• a szakszövetségekkel együttműködve közreműködik a sportszakember-képzésben és- továbbképzésben,• az egészséges életmóddal összefüggő felvilágosító tevékenységet végez, segíti a gyógytestnevelést, ellát az egészség megőrzésében fontos szerepet betöltő egyéb feladatokat.	
A Társaság közhasznú tevékenységei: egyéb sporttevékenység (9319) és sportlétesítmény működtetése (9311).	

3. Közhasznú tevékenységek bemutatása (tevékenységenként) közhasznú tevékenység megnevezése:		
A közhasznú tevékenységhez kapcsolódó közfeladat, jogszabályhely: 2011. évi CLXXXIX. törvény 13. § (1) 15. pont – Sport-, és ifjúsági ügyek biztosítása, 2004. évi I. törvény.		
A Társaság a tevékenységét az Alapító Okiratában, illetve a közszolgáltatási szerződésében foglaltak szerint végezte a 2020-as üzleti évben is.		
1. Egyéb sporttevékenység:		
<ul style="list-style-type: none"> • Utánpótlás nevelés: Sportiskola működtetése, utánpótlás sportágaink: atlétika, úszás, röplabda, kézilabda, kosárlabda, futsal, vízilabda, jégkorong. • Szabadidősport: Hagyományos versenyek, bajnokságok megrendezése, városlakók sportolási szokásainak, igényének kielégítése, illetve kiemelt sportesemények lebonyolítása. A tárgyévben kialakult pandémiás helyzet miatt az előző évekhez képest lényegesen kevesebb rendezvényt tudunk lebonyolítani. 		
2. Sportlétesítmény működtetés:		
<ul style="list-style-type: none"> • A Continental Aréna üzemeltetési feladatainak ellátása (sportlétesítmény működtetése), ahol mind saját szervezésben, mind bérleti konstrukcióban biztosítottuk kulturális, szórakoztató és más közösségi rendezvények megtartását. (Rendezvény naptár - 1. számú melléklet.) Továbbá 2018. október 03. napjától a Városi Jégpálya üzemeltetési feladatainak ellátása. Az idei üzleti évben még egy ingatlan az üzemeltetésünkbe került, melyet szintén sportlétesítménnyé kívánunk átalakítani. Társaságunk 2020. augusztus 01-től közreműködik a Nyíregyházi Városi Uszoda üzemeltetési feladatainak ellátásában. 		
A közhasznú tevékenység célcsoportja:	Nyíregyházán és a környező településeken élők (óvodás kortól nyugdíjas korig).	
A közhasznú tevékenységből részesülők létszáma:	nem kimutatható	
A közhasznú tevékenység főbb eredményei:	Elmondhatjuk, hogy a 2020-as üzleti tervünkben vállalt feladatainkat a kialakult pandémiás helyzet függvényében, lehetőségeinkhez mérten teljesítettük. Minden sportágban szerepeltettük csapatainkat és sportolóinkat a bajnokságokban, valamint hazai és nemzetközi versenyeken, tornákon. A ránk bízott városi rendezvényeket, eseményeket sikeresen lebonyolítottunk. Az Aréna, a Városi Jégpálya és a Városi Uszoda zavartalan működését biztosítottuk.	
4. Közhasznú tevékenység érdekében felhasznált vagyon kimutatása		
Felhasznált vagyonelem megnevezése	Vagyonelem értéke (e Ft)	Felhasználás célja (e Ft)
A tárgyévben a saját tőke nem csökkent, így a 350/2011. Korm. r. 1.§.(5). bek. g. pont szerinti vagyonfelhasználás nem történt	0	0
5. Cél szerinti juttatás megnevezése	Előző év	Tárgy év
	101.152	6.000
6. Vezető tisztségviselőknek nyújtott juttatás	Előző év	Tárgy év
Ügyvezető igazgató	13.934	11.889
FEB Elnök és tagok	3.697	3.713
A. Vezető tisztségviselőknek nyújtott juttatás összesen:	17.631	15.602
7. Közhasznú jogállás megállapításához szükséges mutatók		
Alapadatok	Előző év (2019)	Tárgy év (2020)
B. Éves összes bevétel	912.948	652.358
ebből:		
C. a személyi jövedelemadó meghatározott részének az adózó rendelkezése szerinti felhasználásáról szóló 1996. évi CXXXVI. törvény alapján átutalt összeg	0	0
D. közszolgáltatási bevétel	837.493	583.532

E. normatív támogatás	0	0
F. az Európai Unió strukturális alapjaiból, illetve a Kohéziós Alapból nyújtott támogatás	0	0
G. Korrigált bevétel [B-(C+D+E+F)]	75.455	68.826
H. Összes ráfordítás (kiadás)	897.794	651.311
I. ebből személyi jellegű ráfordítás	346.060	300.062
J. Közhasznú tevékenység ráfordításai	865.364	615.380
K. Adózott eredmény	14.409	990
L. A szervezet munkájában közreműködő közérdekű önkéntes tevékenységet végző személyek száma (a közérdekű önkéntes tevékenységről szóló 2005. évi LXXXVIII. törvénynek megfelelően)	0	0
Erőforrás-ellátottság mutatói	Mutató teljesítése	
Ectv. 32. § (4) a) [(B1+B2)/2>1.000.000,- Ft]	IGEN	
Ectv. 32. § (4) b) [K1+K2>=0]	IGEN	
Ectv. 32. § (4) c) [(I1+I2-A1-A2)/(H1+H2)>=0,25]	IGEN	
Társadalmi támogatottság mutatói	Mutató teljesítése	
Ectv. 32. § (5) a) [(C1+C2)/(G1+G2)>=0,02]		NEM
Ectv. 32. § (5) b) [(J1+J2)/(H1+H2)>=0,5]	IGEN	
Ectv. 32. § (5) c) [(L1+L2)/2>=10 fő]		NEM

Kelt: Nyíregyháza, 2021. február 28.

Kóhalmi Richárd
ügyvezető



1. számú melléklet

A Nyíregyházi Sportcentrum Nonprofit Kft. által üzemeltetett Sportsarnok, azaz a Continental Aréna 2020. évi rendezvény naptára

S.sz.	Dátum	Esemény	Esemény jellege
JANUÁR			
1.	2020.01.01	Újévi koncert	koncert
2.	2020.01.03-05.	Kelet-Magyarország Eissmann Kupa	sportesemény
3.	2020.01.05	Kosárlabda mérkőzés	sportesemény
4.	2020.01.06	Futsal mérkőzés	sportesemény
5.	2020.01.08	Röplabda mérkőzés	sportesemény
6.	2020.01.09	Kosárlabda mérkőzés	sportesemény
7.	2020.01.13	Futsal mérkőzés	sportesemény
8.	2020.01.17	Winter Face Fesztivál	koncert
9.	2020.01.18	Röplabda mérkőzés	sportesemény
10.	2020.01.19	Kosárlabda mérkőzés	sportesemény
11.	2020.01.20	Mozdulj Nyíregyháza!	sportesemény
12.	2020.01.20	Kézilabda Ligakupa mérkőzés	sportesemény
13.	2020.01.22	CEV Röplabda Kupa	sportesemény
14.	2020.01.25	Nyíregyháza Város Bálja	egyéb
15.	2020.01.27	Mozdulj Nyíregyháza!	sportesemény
16.	2020.01.27	Futsal mérkőzés	sportesemény
17.	2020.01.29	Mozdulj Nyíregyháza!	sportesemény
18.	2020.01.29	Kosárlabda mérkőzés	sportesemény
19.	2020.01.30	Röplabda mérkőzés	sportesemény
FEBRUÁR			
20.	2020.02.01-02.	Esküvői Kiállítás	kiállítás
21.	2020.02.03	Mozdulj Nyíregyháza!	sportesemény
22.	2020.02.04	Kosárlabda U18 mérkőzés	sportesemény
23.	2020.02.06	Mozdulj Nyíregyháza!	sportesemény
24.	2020.02.06	Dumaszínház - Hadházi László önálló estje	egyéb
25.	2020.02.08	Görögkatolikus Bál	egyházi esemény
26.	2020.02.10	Mozdulj Nyíregyháza!	sportesemény
27.	2020.02.11	Kosárlabda U18 mérkőzés	sportesemény
28.	2020.02.12	Mozdulj Nyíregyháza!	sportesemény
29.	2020.02.13	Röplabda Magyar Kupa döntő	sportesemény
30.	2020.02.14-16.	Partnertalálkozó	konferencia
31.	2020.02.17	Mozdulj Nyíregyháza!	sportesemény
32.	2020.02.17	Futsal mérkőzés	sportesemény
33.	2020.02.18	Fittkedd Béres Alexandrával	sportesemény
34.	2020.02.19	Mozdulj Nyíregyháza!	sportesemény
35.	2020.02.21	Kézilabda mérkőzés	sportesemény
36.	2020.02.23	Babaruha Börze	vásár
37.	2020.02.24	Mozdulj Nyíregyháza!	sportesemény
38.	2020.02.25	Kosárlabda U18 mérkőzés	sportesemény
39.	2020.02.26	Mozdulj Nyíregyháza!	sportesemény

40.	2020.02.29	Röplabda mérkőzés	sportesemény
MÁRCIUS			
41.	2020.03.01	Rubint Réka Alakreform Torna	sportesemény
42.	2020.03.01	Kosárlabda U18 mérkőzés	sportesemény
43.	2020.03.02	Mozdulj Nyíregyháza!	sportesemény
44.	2020.03.02	Futsal mérkőzés	sportesemény
45.	2020.03.04	Mozdulj Nyíregyháza!	sportesemény
46.	2020.03.04	Röplabda mérkőzés	sportesemény
47.	2020.03.06	Kézilabda mérkőzés	sportesemény
48.	2020.03.09	Mozdulj Nyíregyháza!	sportesemény
49.	2020.03.10	Fittkedd Katus Attilával	sportesemény
50.	2020.03.11	Mozdulj Nyíregyháza!	sportesemény
ÁPRILIS			
MÁJUS			
JÚNIUS			
51.	2020.06.22-27.	Sportcentrum Nyári Sport és Élmény tábor	sportesemény
52.	2020.06.24	Rubint Réka Alakreform Torna	sportesemény
53.	2020.06.29-30.	Sportcentrum Nyári Sport és Élmény Tábor	sportesemény
JÚLIUS			
54.	2020.07.01-03.	Sportcentrum Nyári Sport és Élmény tábor	sportesemény
55.	2020.07.06-10.	Sportcentrum Nyári Sport és Élmény tábor	sportesemény
AUGUSZTUS			
56.	2020.08.16	Babaruha Börze	vásár
SZEPTEMBER			
57.	2020.09.12	Regionális edzői továbbképzés Magyar Röplabda Szöv.	sportesemény
58.	2020.09.13	Babaruha Börze	vásár
59.	2020.09.15	Dumasínház - Kőhalmi Zoltán önálló estje	egyéb
60.	2020.09.16	Dumasínház - Kőhalmi Zoltán önálló estje	egyéb
61.	2020.09.26	Röplabda U19 Torna	sportesemény
62.	2020.09.27	Röplabda NB II mérkőzés	sportesemény
63.	2020.09.27	Kézilabda mérkőzés	sportesemény
OKTÓBER			
64.	2020.10.01	Röplabda mérkőzés	sportesemény
65.	2020.10.03	Kézilabda U14 gyermek bajnokság	sportesemény
66.	2020.10.09	Kosárlabda mérkőzés	sportesemény
67.	2020.10.16	Kézilabda ifi bajnoki mérkőzés	sportesemény
68.	2020.10.16	Kosárlabda mérkőzés	sportesemény
69.	2020.10.17	Kézilabda mérkőzés	sportesemény
70.	2020.10.18	Kézilabda U12 leány bajnokság	sportesemény
71.	2020.10.21	Kosárlabda Hepp Kupa mérkőzés	sportesemény
72.	2020.10.24	Röplabda mérkőzés	sportesemény
73.	2020.10.25	Kézilabda UP mérkőzés	sportesemény
74.	2020.10.26	Kosárlabda mérkőzés	sportesemény
NOVEMBER			
75.	2020.11.01	Röplabda mérkőzés	sportesemény

76.	2020.11.02-08	RALLY EB Versenyközpont	egyéb
77.	2020.11.10	Kosárlabda mérkőzés	sportesemény
78.	2020.11.14	Röplabda mérkőzés	sportesemény
79.	2020.11.15	Kézilabda U13 Fiú Torna	sportesemény
80.	2020.11.21	Röplabda Országos Gyermek Bajnokság	sportesemény
81.	2020.11.21	Kosárlabda U20 mérkőzés	sportesemény
82.	2020.11.22	Kosárlabda mérkőzés	sportesemény
83.	2020.11.26	Kosárlabda Hepp Kupa mérkőzés	sportesemény
DECEMBER			
84.	2020.12.05	Kézilabda mérkőzés	sportesemény
85.	2020.12.07	Futsal mérkőzés	sportesemény
86.	2020.12.09	Kosárlabda mérkőzés	sportesemény
87.	2020.12.18	Futsal mérkőzés	sportesemény
88.	2020.12.21	Futsal mérkőzés	sportesemény
89.	2020.12.22	Röplabda mérkőzés	sportesemény

**A Nyíregyházi Sportcentrum Nonprofit Kft. által üzemeltetett
Városi Jégpálya 2020. évi rendezvényei**

S.sz.	Dátum	Esemény	Esemény jellege
JANUÁR			
1.	2020.01.11	Jégkorong Torna U10 korcsoport	sportesemény
2.	2020.01.12	Jégkorong Torna U12 korcsoport	sportesemény
3.	2020.01.18	Retro Ice Party a Jégpályák Éjszakáján	családi rendezvény
4.	2020.01.25	Jégkorong Torna U14 korcsoport	sportesemény
FEBRUÁR			
5.	2020.02.13	Iskolák versenye a Városi Jégpályán	sportesemény
6.	2020.02.22	Farsangi Ice Party	családi rendezvény
7.	2020.02.29	Jégkorong Torna U14 korcsoport	sportesemény
MÁRCIUS			
8.	2020.03.01	Hübner-H Kft.	céges rendezvény
9.	2020.03.07	Jégkorong Torna U10 korcsoport	sportesemény

NOVEMBER			
10.	2020.11.29	Jégkorong mérkőzés U12 korcsoport	sportesemény
DECEMBER			
11.	2020.12.05	Jégkorong mérkőzés U10 korcsoport	sportesemény
12.	2020.12.06	Jégkorong mérkőzés U12 korcsoport	sportesemény
13.	2020.12.12	Jégkorong mérkőzés U14 korcsoport	sportesemény
14.	2020.12.13	Jégkorong mérkőzés U12 korcsoport	sportesemény

Adószám: 21064467-2-15
Cégbíróság: Nyíregyházi Törvényszék Cégbírósága
Cégjegyzék szám: 15-09-073719
Statisztikai számjel: 21064467-9319-572-15

NYÍREGYHÁZI SPORTCENTRUM NONPROFIT KFT

4400 Nyíregyháza, Géza utca 8-16.

Közhasznúsági melléklet *BŐVÍTETT* 2020. év




Fordulónap: 2020. december 31.

Beszámolási időszak: 2020. január 01. - 2020. december 31.

Nyíregyháza, 2021. február 28.




Kóhalmi Richárd
ügyvezető

Tartalomjegyzék

I. A Társaság alapadatai, működésével kapcsolatos főbb feladatai	4
I.1. A Társaság alapadatai, alapítás, tulajdoni viszonyok	4
I.2. A Társaság 2020. évi működésével kapcsolatos főbb információk, célok, feladatok	5
I.2.1. A Társaság céljai, feladatai:	5
I.2.2. Humán erőforrás gazdálkodás:	7
I.2.3. A Társaság szolgáltatói arculata:	7
II. Egyéb szervezetek közhasznú egyszerűsített éves beszámolója	8
II.1. Egyszerűsített éves beszámoló Mérlege „A” változat	8
II.2. Egyszerűsített éves beszámoló összköltség eljárással készített Eredménykimutatása	9
III. Kimutatás az Alapítótól és a Látvány-csapatsport támogatásból származó támogatások felhasználásáról.....	10
III.1. Alapítótól származó támogatás	10
III.2. Látvány-csapatsport támogatás (TAO támogatás)	11
IV. A vagyon felhasználásával kapcsolatos kimutatás.....	12
V. Cél szerinti juttatások kimutatása	12
VI. Egyéb kapott támogatások mértékének kimutatása.....	13
VII. A vezető tisztségviselőknek nyújtott juttatások értékének, illetve összegének kimutatása.....	14
VIII. Közhasznú jogállás megállapításához szükséges alapadatok, mutatók.....	15
IX. Bevételek és ráfordítások alakulásának, összetételének bemutatása	16
IX.1. Bevételi források alakulása	17
IX.1.1. Értékesítés nettó árbevétele.....	18
IX.1.1.1. Sportrendezvények árbevétele	18
IX.1.1.2. Sportszolgáltatási díj árbevétele.....	19
IX.1.1.3. Bérbeadási tevékenység árbevétele.....	19
IX.1.1.4. Reklámtevékenységből származó árbevétel.....	19
IX.1.1.5. Egyéb árbevétel.....	19
IX.1.1.6. Belépőjegy értékesítés árbevétele	19
IX.1.1.7. Közvetített szolgáltatások árbevétele.....	19
IX.1.2. Egyéb bevételek.....	20
IX.1.2.1. Látvány-csapatsport támogatás	20
IX.1.2.2. Önkormányzati támogatás.....	20
IX.1.2.2. Egyéb működési célú támogatások	21
IX.1.2.3. Kiemelt Klub működési célú támogatás	21
IX.1.2.4. Egyéb fejlesztési célú támogatások.....	21
IX.1.2.5. Szülői adományok.....	22
IX.1.2.6. Kiegészítő sportfejlesztési támogatás	22
IX.1.2.7. Különféle egyéb bevétel.....	22
IX.1.3. Pénzügyi műveletek bevétele	22
IX.2. Költségek, ráfordítások alakulása	23
IX.2.1. Anyagjellegű ráfordítások.....	24
IX.2.1.1. Anyagköltség	24
IX.2.1.2. Igénybe vett szolgáltatások	25
IX.2.1.4. Eladott közvetített szolgáltatások értéke.....	26
IX.2.2. Személyi jellegű ráfordítások.....	27
IX.2.3. Értékcsökkenési leírás.....	27
IX.2.4. Egyéb ráfordítások	28
IX.2.5. Pénzügyi műveletek ráfordítása	28
IX.3. A vállalkozási tevékenység bevételeinek és ráfordításainak alakulása	29

X. Tárgyévben végzett alapcél és közhasznú tevékenységek tartalmi beszámolója.....	30
X.1. Sportigazgatóság	30
X.1.1. Utánpótlás nevelési csoport.....	31
X.1.1.1. Atlétika szakág	31
X.1.1.2. Kosárlabda.....	34
X.1.1.3. Kézilabda szakág.....	36
X.1.1.4. Futsal szakág	38
X.1.1.5. Röplabda szakág.....	38
X.1.1.6. Úszó szakág.....	40
X.1.1.7. Vízilabda szakág.....	41
X.1.1.8. Jégkorong szakág:	42
X.1.2. Szabadidősport szervezési csoport	43
X.1.2.1. Szabadidősport	43
X.1.2.2. Ülőröplabda.....	43
X.1.3. Szakmai koordináció	44
X.3. Üzemeltetési igazgatóság	45
X.3.1. Continental Aréna üzemeltetése	45
X.3.2. Városi Jégpálya üzemeltetése.....	46
X.3.3. István utcai ingatlan (Mozgáscentrum) üzemeltetése	47
X.3.4. Városi Uszoda üzemeltetésében való közreműködés.....	47
XI. Tárgyévi jelentősebb beruházások.....	48
MELLÉKLETEK.....	49
1. számú melléklet.....	50
2. számú melléklet.....	52
3. számú melléklet.....	54
4. számú melléklet.....	59
5. számú melléklet.....	64

I. A Társaság alapadatai, működésével kapcsolatos főbb feladatai

I.1. A Társaság alapadatai, alapítás, tulajdoni viszonyok

Társaság neve:	Nyíregyházi Sportcentrum Nonprofit Korlátolt Felelősségű Társaság 3/2014. (XII. 18.) GT/NYÍRSULI Kft. számú Polgármesteri határozat alapján
Működési forma:	Nonprofit Korlátolt Felelősségű Társaság
Tevékenység kezdete:	2001. április 23.
Tulajdonos:	Nyíregyháza Megyei Jogú Város Önkormányzata 4400 Nyíregyháza, Kossuth tér 1. Tulajdoni hányad: 100%
A Társaság székhelye:	4400 Nyíregyháza, Géza utca 8-16.
A Társaság telephelye:	4400 Nyíregyháza, István utca 7. 4400 Nyíregyháza, István utca 17.
A Társaság jegyzett tőkéjének összege:	3.000.000,- Ft.
A Társaság cégjegyzék száma:	15-09-073719
A Társaság adószáma:	21064467-2-15
Számlavezető pénzüintézet:	OTP Bank Nyrt. 11744003-20613374-00000000
Képviselőre jogosult:	6/2018. (V.31) GT/Nyíregyházi Sportcentrum Nonprofit Kft. számú Polgármesteri határozat alapján, 2018. június 01. napjától visszahívásig: Kőhalmi Richárd Lakcíme: 4400 Nyíregyháza, Makay István utca 10/B.
A Társaság főtevékenységi köre:	9319 TEÁOR: Egyéb sporttevékenység
A Társaság közhasznúsági fokozata:	közhasznú
A Társaság honlapjának címe:	www.nyiregyhazisc.hu

I.2. A Társaság 2020. évi működésével kapcsolatos főbb információk, célok, feladatok

Nyíregyháza Megyei Jogú Város Önkormányzata a 98/2001. /IV. 23./ számú határozatával, a Sportról szóló 2000. évi CXLV. törvény, valamint 2004. évi I. törvény által az önkormányzat kötelező és önként vállalt feladatainak ellátására 2001. április 23-án 3.000.000,- Ft készpénzzel megalapította a Társaságot, elfogadta annak Alapító Okiratát, mely tartalmazza a Társaság célját és feladatait.

A Társaság főtevékenységi köre a '9319-es TEÁOR szám alatt bejegyzett egyéb sporttevékenység.

A Társaság tevékenysége során elsődleges feladatának tekinti az Önkormányzatra kötelező jelleggel, törvény által előírt feladatok maradéktalan ellátását. Minden egyéb kiegészítő tevékenységet csak a feladatok teljessége mellett, ennek alárendelve folytat.

Társaságunk 2020. évi munkáját a Nyíregyháza Megyei Jogú Város Polgármesterének 2/2020. (IV.17.) GT/Nyíregyházi Sportcentrum Kft. számú határozata által elfogadott üzleti terv alapján végezte.

Nyíregyháza Megyei Jogú Város Közgyűlésének 143/2018.(IX.6.) számú határozata alapján Társaságunk látja el a Nyíregyházi Városi Jégpálya üzemeltetését 2018. október 03. napjától.

Az István utca 17. szám alatti ingatlan üzemeltetési feladatait 2019. április 01. napjától látjuk el, 2020. augusztus 01-jétől közreműködőként részt veszünk a Nyíregyházi Városi Uszoda üzemeltetésében.

Az elmúlt évben a kialakult pandémiás helyzet ellenére igyekeztünk az Alapító okiratunkban és a Közszolgáltatási szerződésben vállalt feladatokat a lehető legszínvonalasabban, sportsikerekkel övezve ellátni, megfelelve a tulajdonosi elvárásoknak, az ehhez biztosított, rendelkezésre álló források hatékony kihasználása mellett megpróbáltunk folyamatosan igazodni és alkalmazkodni az adott körülményekhez, korlátokhoz.

I.2.1. A Társaság céljai, feladatai:

Az Alapító Önkormányzat működési területén segítséget nyújtson a helyi szabadidősport és utánpótlás nevelés támogatásában, feladatai illeszkedjenek a város sportkoncepciójához, sportrendelethez, annak sportfejlesztési célkitűzéseinek megvalósításához. Ennek érdekében az alábbi feladatokat látja el:

- közreműködik a sport hosszú távú fejlesztési céljainak megfelelő helyi sportkoncepció megvalósításában,
- együttműködik a testneveléssel és a sporttal foglalkozó helyi szervezetekkel,
- gondoskodik az Alapító által átadott sportlétesítmények fenntartásáról, működtetéséről, a sportlétesítmények fejlesztéséről, az átvett területek, építmények hasznosításáról,
- a városi sportkoncepcióban meghatározott sportágakban végzi az utánpótlás nevelést és képzést,
- az üzleti tervében meghatározottak szerint végzi egyes szabadidősport és kiemelt rendezvények lebonyolítását,
- szakmailag koordinálja a kiemelt csapatsportágakkal a kapcsolattartást, különös tekintettel a részükre nyújtandó támogatás mértékének meghatározására,
- közreműködik a harmadik fél által az alapító önkormányzat illetékességi területén megrendezésre kerülő sportesemények lebonyolításához szükséges engedélyezési eljárás lebonyolításában,
- biztosítja a városi ülőerőlabda csapat versenyeztetését,
- ellátja a városi sportrendelet alapján a kiemelt csapatsportágak pályázatási eljárásához kapcsolódó, hatáskörébe utalt feladatokat,

- a városban működő versenysport egyesületek számára biztosítja a versenyek és edzések helyszínét, ezen belül a különböző sportágak hazai és nemzetközi szövetségei által előírt szabványnak megfelelő körülményeket biztosít, mind a versenyzők, mind a nézők számára,
- elősegíti az iskolán kívüli, önszerveződő sporttevékenység feltételeit,
- közreműködik a szabadidősport feltételeinek fejlesztésében, a gyermek- és ifjúsági sport, a nők és a családok sportjának, a hátrányos helyzetű társadalmi csoportok és a fogyatékosok sportjának, illetve a tömeges részvétellel zajló sportrendezvények szervezésében, lebonyolításában,
- részt vesz a nemzetközi sportkapcsolatokban, közreműködik a sportdiplomáciai kapcsolatok kiépítésében, fejlesztésében,
- kihasználva a sportlétesítmények együttes adottságait, biztosítja a minél nagyobb számú szabadidős sportoló aktív sportolási igényének kielégítését, együttműködve a város, a régió és a megye sportszervezeteivel és szerveivel,
- Nyíregyháza város hírnevének terjesztése, a város sportjának megismertetése érdekében részt vesz olyan pályázatokon, amelyek kiemelkedő nemzetközi sportesemények rendezését teszik lehetővé,
- a város legnagyobb közösségi rendezvény helyszínéeként mind saját szervezésben, mind bérleti konstrukcióban biztosítja kulturális, szórakoztató és más közösségi rendezvények megtartását,
- közreműködik a nemzeti és nemzetközi sport népszerűsítésében,
- részt vesz a hátrányos helyzetű és fogyatékos fiatalok sportolási lehetőségeinek biztosításában, saját szakemberei részvételével elősegíti testi és mentális fejlődésüket,
- segíti a városi és területi versenyrendszerek kialakítását és működtetését, sportrendezvények szervezését,
- segíti a szakszövetségek városi szerveinek működését, szakmai elemzéseket készít, adatszolgáltatást biztosít,
- együttműködik a szakszövetségekkel az éves verseny-, illetve szabadidősport-naptár összeállításában, ellát egyes sportszervezési, sportszakmai feladatokat,
- a szakszövetségekkel együttműködve közreműködik a sportszakember-képzésben és továbbképzésben,
- az egészséges életmóddal összefüggő felvilágosító tevékenységet végez, segíti a gyógytestnevelést, ellát az egészség megőrzésében fontos szerepet betöltő egyéb feladatokat,
- közreműködik a Városi Uszoda üzemeltetési feladatainak ellátásában.

A közhasznú feladatok ellátásához a Tulajdonos éves támogatást biztosít a Társaság számára, melyet a Közszolgáltatási szerződésben és az éves költségvetési rendeletben rögzít. Az önkormányzati támogatáson túl egyéb pályázati úton elnyert támogatások, valamint szülői adományok biztosítják zökkenőmentes működésünket.

A Tulajdonosunk által meghatározott célok és feladatok mellett **vállalkozási tevékenységet** is folytattunk, melyet a közhasznú tevékenységekkel összhangban, azok teljesülése mellett, és alárendelve végzünk. A vállalkozási tevékenységből származó bevételeinknek két fő forrása van, melyek az alábbiak:

- *Bérbeadási tevékenység*
- *Reklám, marketing tevékenység*

I.2.2. Humán erőforrás gazdálkodás:

A Társaság átlagos állományi létszáma a tárgyévben 45 fő.

I.2.3. A Társaság szolgáltatói arculata:

A 2020-as üzleti évben a Társaság tevékenysége során elsődleges feladatának tekintette az Önkormányzatra kötelező jelleggel, törvény által előírt feladatok maradéktalan ellátását, melyet a közszolgáltatási szerződésünkben rögzített. Minden egyéb kiegészítő tevékenységet, kiváltképp a vállalkozási tevékenységeket csak a feladatok teljesülése mellett, azoknak alárendelve folytatott.

A 2020-as üzleti évet is hasonlóan az elmúlt évekhez a sportra jellemző lendületes munkával indítottuk el. Új tervek szövtünk, új célokat határoztunk meg, melyeket a 2020-as üzleti tervünkben részletesen taglaltunk is, azonban mind sportszakmai, mind pedig gazdasági célkitűzéseinket, terveinket felülírta és jelentős mértékben befolyásolta a Covid-19 világjárvány, és az ennek következtében hozott kormányzati intézkedések. A Magyarország Kormánya által 2020. év március hó 11-én meghirdetett veszélyhelyzet és az erre vonatkozóan kiadott 40/2020. (III.11.) Korm. rendeletben foglaltak már mondhatni a 0. napon hatással voltak Társaságunk működésére.

Az elmúlt év komoly próbatételek elé állította a Társaságot, és a kitűzött célok elérése helyett/mellett „válságmenedzselés” volt az elsődleges feladatunk.

Az elmúlt év márciusának idusától azon dolgoztunk, hogy továbbra is biztosított legyen:

- a Társaság működése, likviditásának fenntartása;
- a munkaerő megtartása;
- az üzemeltetésre átvett létesítmények fenntartása, a járványügyi előírások szerinti üzemeltetése;
- a megrendezésre kerülő versenyeken való részvétel és az erre való felkészítés biztosítása;
- a kieső bevételek eredményre gyakorolt negatív hatásának csökkentése;
- a rendszer és a működés minél gyorsabb és szervezettebb visszaállítása a járvány lezajlása után,
- illetve egy olyan kidolgozott reagálási rendszer álljon rendelkezésre, amellyel a pandémia következményeit csökkenteni lehet.

A fentiekben megfogalmazottak ellenére úgy gondoljuk, hogy az idei üzleti évben is bár korlátok között eleget tettünk a tőlünk elvárt magas színvonalú sportszakmai munkának. A 2020. évi felkészítések, versenyeztetések mind minőségileg és tartalmilag, mind pedig mennyiségileg rendben lezajlottak.

Maradéktalanul elláttuk az utánpótlás neveléssel kapcsolatos feladatokat. A megrendezésre került szabadidős rendezvényeink keretein belül kiszolgáltuk a városlakók mozgási, szabadidős igényeit. Az idei évben is rendeztünk tekeversenyt, kispályás labdarúgó bajnokságot, megmozgattuk a „szépkorúakat” és biztosítottuk az ülőröplabda csapat versenyeztetését is.

Szakmailag koordináltuk a kapcsolattartást a városi kiemelt csapatsportágakkal.

A Tulajdonosunk által ránk bízott sportlétesítmények üzemeltetési feladatait is zökkenőmentesen elláttuk, az épületek állagát megóvtuk.

II. Egyéb szervezetek közhasznú egyszerűsített éves beszámolója

II.1. Egyszerűsített éves beszámoló Mérlege

Az üzleti év mérlegforduló napja: 2020.12.31.

adatok Ft-ban

Sor-szám	A tétel megnevezése	Előző év	Előző év(ek) helyesbítései	Tárgyév
a	b	c	d	e
1	A. Befektetett eszközök	491 645	0	490 147
2	I. IMMATERIÁLIS JAVAK	2 986		2 002
3	II. TÁRGYI ESZKÖZÖK	485 779		486 765
4	III. BEFEKTETETT PÉNZÜGYI ESZKÖZÖK	2 880		1 380
5	B. Forgóeszközök	3 608 816	0	3 771 151
6	I. KÉSZLETEK	0		6 300
7	II. KÖVETELÉSEK	3 327 428		3 306 200
9	III. ÉRTÉKPAPÍROK			
10	IV. PÉNZESZKÖZÖK	281 388		458 651
11	C. Aktív időbeli elhatárolások	50 666		31 813
12	ESZKÖZÖK ÖSSZESEN	4 151 127	0	4 293 111
13	D. Saját tőke	142 080	0	116 070
14	I. INDULÓ TŐKE	3 000		3 000
15	II. TŐKEVÁLTOZÁS	124 671		112 080
16	III. LEKÖTÖTT TARTALÉK			
17	IV. ÉRTÉKELESI TARTALÉK			
18	V. TÁRGYÉVI EREDMÉNY ALAPTEVÉKENYSÉGBŐL (KÖZHASZNÚ TEVÉKENYSÉGBŐL)	-27 871		-31 791
19	VI. TÁRGYÉVI EREDMÉNY VÁLLALKOZÁSI TEVÉKENYSÉGBŐL	42 280		32 781
20	E. Céltartalékok	0		0
21	F. Kötelezettségek	3 355 233	0	3 382 552
22	I. HÁTRASOROLT KÖTELEZETTSÉGEK			
23	II. HOSSZÚ LEJÁRATÚ KÖTELEZETTSÉGEK	400		400
24	III. RÖVID LEJÁRATÚ KÖTELEZETTSÉGEK	3 354 833		3 382 152
25	G. Passzív időbeli elhatárolások	653 814		794 489
26	FORRÁSOK ÖSSZESEN	4 151 127	0	4 293 111

II.2. Egyszerűsített éves beszámoló összköltség eljárással készített Eredménykimutatása

adatok e Ft-ban

Sor- szám	A tétel megnevezése	Előző év			Előző év(ek) helyesbítései			Tárgyév		
		Alaptev.	Váll.tev.	Összes	Alaptev.	Váll.tev.	Összes	Alaptev.	Váll.tev.	Összes
a	b	c			d			e		
1	1. Értékesítés nettó árbevétele	119 580	74 080	193 660			0	48 532	49 089	97 621
2	2. Aktivált saját teljesítmények értéke	0	0	0			0	0	0	0
3	3. Egyéb bevételek	717 848	1 369	719 217			0	551 843	2 857	554 700
4	<i>ebből: alapítótól kapott befizetés</i>	210 745	0	210 745			0	226 259	0	226 259
5	<i>támogatások</i>	433 962	0	433 962			0	320 586	0	320 586
6	4. Pénzügyi műveletek bevételei	65	6	71			0	37	0	37
7	A. ÖSSZES BEVÉTEL (1.+2.+3.+4.)	837 493	75 455	912 948	0	0	0	600 412	51 946	652 358
8	5. Anyagjellegű ráfordítások	328 868	28 732	357 600			0	237 140	16 021	253 161
9	6. Személyi jellegű ráfordítások	342 904	3 156	346 060			0	297 240	2 822	300 062
10	<i>ebből: vezető tisztségviselők juttatásai</i>	16 855	776	17 631			0	14 851	751	15 602
11	7. Értékcsökkenési leírás	86 954	265	87 219			0	86 844	239	87 083
12	8. Egyéb ráfordítások	106 580	276	106 856			0	10 961	26	10 987
13	9. Pénzügyi műveletek ráfordításai	58	1	59			0	18	0	18
14	B. ÖSSZES RÁFORDÍTÁS (5.+6.+7.+8.+9.)	865 364	32 430	897 794	0	0	0	632 203	19 108	651 311
15	<i>ebből: közhasznú tevékenység ráfordításai</i>	865 364	0	865 364			0	615 380	0	615 380
16	C. ADÓZÁS ELŐTTI EREDMÉNY (A.-B.)	-27 871	43 025	15 154	0	0	0	-31 791	32 838	1 047
17	12. Adófizetési kötelezettség	0	745	745	0		0	0	57	57
18	D. TÁRGYÉVI EREDMÉNY (C.-12.)	-27 871	42 280	14 409	0	0	0	-31 791	32 781	990

TÁJÉKOZTATÓ ADATOK

19	A. Központi költségvetési támogatás			0			0			0
20	B. Helyi önkormányzati költségvetési támogatás (nem normatív)	210 745	0	210 745			0	226 259	0	226 259
21	C. EU-támogatás			0			0			0
22	D. Normatív támogatás			0			0			0
23	E. SZJA 1% kiutalt összege			0			0			0
24	F. Közszolgáltatási bevétel			0			0			0

III. Kimutatás az Alapítótól és a Látvány-csapatsport támogatásból származó támogatások felhasználásáról

III.1. Alapítótól származó támogatás

adatok e Ft-ban

Költségvetési forrás	Támogatás célja	Támogatási összeg
Nyíregyháza Megyei Jogú Város Önkormányzata	Központi működés	69 000
	Sportigazgatóság	65 500
	Üzemeltetési igazgatóság	82 442
2020. évi működési célú támogatás összesen:		216 942
Nyíregyháza Megyei Jogú Város Önkormányzata	Streetball pálya kivitelezéséhez kapcsolódó támogatás (TAO önerő)	391
	PVC burkolat beszerzéshez kapcsolódó támogatás	580
	Épületautomatika és Épületfelügyeleti rendszer kivitelezéséhez kapcsolódó támogatás	5 525
	Aréna üzemeltetéséhez szükséges eszközök beszerzéséhez kapcsolódó támogatás 2017	813
	3 db Kisbusz beszerzéséhez kapcsolódó támogatás (TAO önerő)	1 560
	Taraflex borítás önereje 2018	202
	Városi Jégpálya parkosítás, bútorzat, élezőgép	198
	Városi Uszoda 2020	48
Korábbi években és a tárgyévben fejlesztési céllal elhatárolt támogatások tárgyévi visszairása összesen:		9 317
Alapítótól származó támogatás összesen:		226 259

A tárgyévben a Tulajdonos önkormányzat 216.942 e Ft támogatást nyújtott működési célra részünkre. A fennmaradó 9.317 e Ft-ot a korábbi években fejlesztési célra nyújtott támogatások visszairásából származik.

IV. A vagyon felhasználásával kapcsolatos kimutatás

Saját tőke változása

adatok e Ft-ban

Megnevezés	2012. év	2013. év	2014. év	2015. év	2016. év	2017. év	2018. év	2019. év	2020. év
Jegyzett tőke	3 000	3 000	3 000	3 000	3 000	3 000	3 000	3 000	3 000
Eredménytartalék	40 368	58 960	61 831	66 291	83 723	92 029	123 647	124 671	112 080
Lekötött tartalék	0	0	1 025	771	517	263	9	0	0
Adózott eredmény	18 592	3 896	4 206	17 177	8 052	31 363	1 016	14 409	990
Összesen	61 960	65 856	70 062	87 239	95 292	126 655	127 672	142 080	116 070

Saját tőke tárgyévi alakulása:

Megnevezés	Saját tőke	Jegyzett tőke	Jegyzett, de be nem fiz. tőke	Tőke tartalék	Eredmény tartalék	Lekötött tartalék	Értékelési tartalék	Adózott eredmény
Nyitóállomány az év elején	142 080	3 000	0	0	124 671	0	0	14 409

A saját tőke elemeinek egymás közötti mozgása

Előző évi adózott eredmény átvezetése eredménytartalékba	0				14 409			-14 409
Jegyzett tőke emelés eredménytartalékból vagy tőketartalékból	0							
Átvezetés eredménytartalék és tőketartalék között	0							
Átvezetés eredménytartalékból lekötött tartalékba	0							
Lekötött tartalék visszairása eredménytartalékba	0							
Átvezetés tőketartalékból lekötött tartalékba	0							
Lekötött tartalék visszairása tőketartalékba	0							
Egyéb mozgások	0							
Összesen	0	0	0	0	14 409	0	0	-14 409

A saját tőke változása

Jegyzett tőke emelés vagy csökkentés	0							
Befizetés eredmény-, tőke-, vagy lekötött tartalékba	0							
Tőketartalék vagy eredménytartalék átadás	0							
Tőketartalék vagy eredménytartalék átvétel	0							
Leányvállalati pótbefizetésre utalt összeg	-27 000				-27 000			
Tárgyévi adózott eredmény	990							990
Összesen	-26 010	0	0	0	-27 000	0	0	990
Záróállomány az év végén	116 070	3 000	0	0	112 080	0	0	990

V. Cél szerinti juttatások kimutatása

A Társaság a tárgyévben a Aqua Sport Egyesület részére 6.000 e Ft összegű vissza nem térítendő támogatást biztosított, melyre javarészt a 2017. évi MOL kiegészítő sporttámogatás nyújtott fedezetet.

VI. Egyéb kapott támogatások mértékének kimutatása

adatok Ft-ban

Támogatást nyújtó szervezet megnevezése	Támogatás célja	Támogatás megítélésének éve	Tárgyévben megítélt támogatási összeg	Támogatások tárgyévi felhasználása			
				Működési célra	Továbbadott támogatás	Fejlesztési célra	Következő időszakra elhatárolva
Magyar Labdarúgó Szövetség	MLSZ RUK Alközponti támogatás 2017	2017	0	0	0	319 168	0
	MLSZ Akadémiai támogatás 2015-2016	2015	0	0	0	1 678 659	2 551 405
	MLSZ Akadémiai támogatás 2014-2015	2014	0	0	0	2 349 225	32 837
	Akadémia támogatás 2012	2012	0	0	0	624 008	5 258 052
	Akadémia támogatás 2011	2011	0	0	0	80 388	3 285 556
	UEFA támogatás 2011	2011	0	0	0	709 454	5 749 301
Magyar Labdarúgó Szövetség által nyújtott támogatás összesen:			0	0	0	5 760 902	16 877 151
Magyar Úszó Szövetség	Aranyjelvényes program	2020	3 352 128	3 352 128	0	0	0
	Képzési Akadémia program	2020	1 200 000	1 200 000	0	0	0
	Egyesületek műhelytámogatása	2020	4 169 600	4 169 600	0	0	0
	Egyesületek műhelytámogatása	2019	0	0	0	34 158	187 188
	Egyesületek műhelytámogatása	2018	0	0	0	30 450	141 759
	Sport XXI. program	2020	526 000	526 000	0	0	0
	Vízfelület támogatás	2020	3 166 800	422 030	0	0	2 744 770
	Minden gyermek tanuljon meg úszni program	2020	1 300 000	1 300 000	0	0	0
	Tárgyi eszköz beruházás 2019 (BMSK) INFRA	2020	4 400 550	0	0	209 835	4 190 715
	Tárgyi eszköz beruházás 2015 (BMSK)	2017	0	0	0	2 027 862	7 213 382
	Tárgyi eszköz beruházás 2016 (BMSK)	2017	0	0	0	722 464	2 510 620
	Tárgyi eszköz beruházás 2017 (BMSK)	2017	0	0	0	725 000	2 783 288
	Képzési Akadémia program 2014	2014	0	0	0	16 636	14 550
	Tárgyi eszköz beruházás 2014/2015 (BMSK)	2014	0	0	0	1 068 254	1 689 698
Tárgyi eszköz beruházás 2013/2014 (BMSK)	2013	0	0	0	1 178 560	1 740 767	
Magyar Úszó Szövetség által nyújtott támogatás összesen:			18 115 078	10 969 758	0	6 013 219	23 216 737
Magyar Atlétika Szövetség	Általános szakmai műhelytámogatás	2020	3 100 000	3 100 000	0	0	0
	Dob szakági műhelytámogatás	2020	2 700 000	2 700 000	0	0	0
	Sport XXI. program	2020	1 100 000	931 053	0	0	168 947
	Általános műhelytámogatás 2014	2014	0	0	0	15 224	5 680
	Magyar Atlétika Szövetség által nyújtott támogatás összesen:			6 900 000	6 731 053	0	15 224
Magyar Röplabda Szövetség	Infrastruktúra fejlesztés Lelátó (BMSK 2016)	2019	0	0	0	600 000	9 087 671
	Sportágfejlesztési támogatás	2016	0	0	0	25 808	69 117
Magyar Röplabda Szövetség által nyújtott támogatás összesen:			0	0	0	625 808	9 156 788
Magyar Kézilabda Szövetség	NBI/B támogatás	2020	5 500 000	5 500 000	0	0	0
	Egyéb szövetségi támogatás	2020	69 100	69 100	0	0	0
Magyar Kézilabda Szövetség által nyújtott támogatás összesen:			5 569 100	5 569 100	0	0	0
Sportegyesületek Országos Szövetsége	CV/18/SOSZ/2021	2021	0	9 354 500	0	0	0
	Sportegyesületek Országos Szövetsége által nyújtott támogatás összesen:			0	9 354 500	0	0
Emberi Erőforrások Minisztériuma	Kiemelt Klub támogatás 2018	2019	0	6 957 875	0	4 737 947	104 016 696
	Vasvári tomaterem felújítás önerő	2019	13 900 796	0	0	0	13 900 796
	Tomaterem felújítások önerő	2018	0	0	0	3 861 038	55 602 476
	Atlétika és Úszás utánpótlásnevelési feladatok	2020	10 000 000	10 000 000	0	0	0
	Utánpótlás nevelési feladatok támogatása	2015	0	0	0	438 222	864 600
EMMI által nyújtott támogatás összesen:			23 900 796	16 957 875	0	9 037 207	174 384 568
Sóstó Gyógyfürdők Zrt.	Térítés nélkül átvett eszközök	2020	832 896	0	0	192 972	639 924
Egyéb szervezetektől származó kiegészítő tám.	Kiegészítő támogatás fejl.c.felhasználása	2020	352 201	0	0	69 322	282 879
Egyéb szervezetektől származó támogatás összesen:			-	1 185 097	0	262 294	922 803
2017. évi MOL kieg. támogatás fejlesztési célú felhasználása összesen:			2017	0	0	4 263 705	6 935 204
Tárgyévben egyéb bevételként jelentkező támogatási összegek:			-	55 670 071	49 582 286	4 263 705	28 649 858
						24 131 354	248 864 028

A Nyíregyházi Sportcentrum Nonprofit Kft. 2020-ban magánszemélyektől 14.466 e Ft támogatást kapott.

VII. A vezető tisztségviselőknek nyújtott juttatások értékének, illetve összegének kimutatása

adatok e Ft-ban

MEGNEVEZÉS		2019. év			2020. év		
		Bruttó (e Ft)	Járulék (e Ft)	Összesen:	Bruttó (e Ft)	Járulék (e Ft)	Összesen:
Ügyvezető	munkabér	7 920	1 465	9 385	8 520	909	9 429
	prémium/jutalom	3 840	709	4 549	2 130	330	2 460
Ügyvezető összesen:		11 760	2 174	13 934	10 650	1 239	11 889
FEB elnök	tiszteletdíj	720	133	853	790	128	918
FEB tagok (4 fő)	tiszteletdíj	2 400	444	2 844	2 430	365	2 795
Felügyelő Bizottság összesen:		3 120	577	3 697	3 220	493	3 713
Összesen:		14 880	2 751	17 631	13 870	1 732	15 602

Ügyvezető egyéb juttatásai:

- személygépkocsi magáncélú használata, telefonhasználat, belső szabályzat szerinti cafetéria juttatás, szakmai felelősségbiztosítási díj.

VIII. Közhasznú jogállás megállapításához szükséges alapadatok, mutatók

adatok e Ft-ban

	Alapadatok	Előző év (1)	Tárgyév (2)
A.	Vezető tisztségviselőknek nyújtott juttatás összesen:	17 631	15 602
B.	Éves összes bevétel	912 948	652 358
	ebből:	0	0
C.	A személyi jövedelemadó meghatározott részének az adózó rendelkezése szerinti felhasználásáról szóló 1996. évi CXXVI. törvény alapján átutalt összeg	0	0
D.	Közszolgáltatási bevétel	837 493	583 532
E.	Normatív támogatás	0	0
F.	Az Európai Unió strukturális alapjaiból, illetve a Kohéziós Alapból nyújtott támogatás	0	0
G.	Korrigált bevétel [B-(C+D+E+F)]	75 455	68 826
H.	Összes ráfordítás (kiadás)	897 794	651 311
I.	ebből személyi jellegű ráfordítás	346 060	300 062
J.	Közhasznú tevékenység ráfordításai	865 364	615 380
K.	Adózott eredmény	14 409	990
L.	A szervezet munkájában közreműködő közérdekű önkéntes tevékenységet végző személyek száma (a közérdekű önkéntes tevékenységről szóló 2005. évi LXXXVIII. törvénynek megfelelően)	0	0
	Erőforrás-ellátottság mutatói	Mutató teljesítése	
	Ectv. 32. § (4) a) $[(B1+B2)/2 > 1.000.000,- \text{ Ft}]$	IGAZ	
	Ectv. 32. § (4) b) $[K1+K2 >= 0]$	IGAZ	
	Ectv. 32. § (4) c) $[(I1+I2-A1-A2)/(H1+H2) > 0,25]$	IGAZ	
	Társadalmi támogatottság mutatói	Mutató teljesítése	
	Ectv. 32. § (5) a) $[(C1+C2)/(G1+G2) > 0,02]$	HAMIS	
	Ectv. 32. § (5) b) $[(J1+J2)/(H1+H2) > 0,5]$	IGAZ	
	Ectv. 32. § (5) c) $[(L1+L2)/2 > 10 \text{ fő}]$	HAMIS	

IX. Bevételek és ráfordítások alakulásának, összetételének bemutatása

A 2020.12.31-es tényadatok alapján elmondhatjuk, hogy a 2020. évi üzleti tervben vállalt feladatokat folyamatosan igazodva az aktuális járványügyi helyzethez és korlátozó tényezőkhöz igyekeztünk ellátni. Sajnálatos módon a Covid-19 világméretű szinte minden ágazatunk működésében közre játszott, és mind bevételi, mind pedig költség-ráfordítás szempontból negatívan befolyásolta gazdálkodásunkat. A tárgyévet sikerült plusz 1.047 e Ft összegű adózás előtti eredménnyel zárunk, mely elsősorban az egész éves feszített keretek között tartott gazdálkodásunknak köszönhető. Pozitív eredményünkhöz hozzájárult még a Magyarország Kormánya által biztosított járulékkedvezmény, az év végén érkező ágazati bértámogatás, illetve a részünkre 2021. év elején megítélt a Sportegyesületek Országos Szövetsége az Emberi Erőforrások Minisztériuma Sportért Felelős Államtitkársága által biztosított a COVID-19 okozta világméretű negatív hatásainak enyhítése érdekében biztosított 220.000.000,- Forint összegű támogatás, melynek egy részét a 2020. évi költségek fedezetére használtunk fel.

A Társaság 2020. évi Adózás előtti eredménye 1.047 e Ft. Tárgyévi társasági adófizetési kötelezettségünk összege 57 e Ft. Adózott eredményünk 990 e Ft.

A Társaság igazgatóságokénti eredményének alakulását az alábbi táblázat tartalmazza:

adatok e Ft-ban

MEGNEVEZÉS	EREDMÉNYKIMUTATÁS															
	KÖZPONTI IRÁNYÍTÁS				SPORTIGAZGATÓSÁG				ÜZEMELTETÉSI IGAZGATÓSÁG				Összesen			
	Tény 2019. év	Terv 2020. év	Tény 2020. év	Változás %	Tény 2019. év	Terv 2020. év	Tény 2020. év	Változás %	Tény 2019. év	Terv 2020. év	Tény 2020. év	Változás %	Tény 2019. év	Terv 2020. év	Tény 2020. év	Változás %
I. Értékesítés nettó árbevétele	2 390	805	2 128	264,35%	33 562	38 948	26 321	67,58%	157 708	138 115	69 172	50,08%	193 660	177 868	97 621	54,88%
II. Aktivált saját teljesítmények értéke	0	0	0	-	0	0	0	-	0	0	0	-	0	0	0	-
III. Egyéb bevételek	161 273	107 417	92 755	86,35%	479 192	499 020	366 291	73,40%	78 752	83 553	95 654	114,48%	719 217	689 990	554 700	80,39%
IV. Anyagjellegű ráfordítások	29 616	27 104	29 185	107,68%	181 398	192 259	123 193	64,08%	146 586	146 063	100 783	69,00%	357 600	365 426	253 161	69,28%
V. Személyi jellegű ráfordítások	64 449	78 180	63 035	80,63%	234 016	280 679	193 076	68,79%	47 595	48 904	43 951	89,87%	346 060	407 763	300 062	73,59%
VI. Értéksökkenési leírás	5 836	4 605	4 859	105,52%	64 975	68 632	65 206	95,01%	16 408	16 817	17 018	101,20%	87 219	90 054	87 083	96,70%
VII. Egyéb ráfordítások	72 304	2 000	819	40,95%	34 532	183	9 271	5066,12%	20	20	897	4485,00%	106 856	2 203	10 987	498,73%
A. Üzemi (Üzleti) tevékenység eredménye	-8 542	-3 667	-3 015	82,22%	-2 167	-3 785	1 866	-49,30%	25 851	9 864	2 177	22,07%	15 142	2 412	1 028	42,62%
VIII. Pénzügyi műveletek bevételei	2	2	37	1850,00%	69	0	0	-	0	0	0	-	71	2	37	1850,00%
IX. Pénzügyi műveletek ráfordításai	9	10	0	0,00%	50	10	18	180,00%	0	0	0	-	59	20	18	90,00%
B. Pénzügyi műveletek eredménye	-7	-8	37	-462,50%	19	-10	-18	180,00%	0	0	0	-	12	-18	19	-105,56%
C. Adózás előtti eredmény	-8 549	-3 675	-2 978	81,03%	-2 148	-3 795	1 848	-48,70%	25 851	9 864	2 177	22,07%	15 154	2 394	1 047	43,73%

Az igazgatóságokénti Eredménykimutatásokat az 1. számú melléklet tartalmazza.

IX.1. Bevételi források alakulása

A tárgyévben a Társaság összbevétele 652.358 e Ft-ra rúg, melyből 600.412 e Ft az alaptevékenységhez, 51.946 e Ft a vállalkozási tevékenységhez kapcsolódik. Bevételeink az üzleti tervben tervezetthez képest 24,83 %-kal maradt el, ha pedig a 2019-es évhez viszonyítjuk az adatokat, akkor 28,5%-os a csökkenés mértéke. Tárgyévi bevételünk 14,96 %-át teszi ki az Értékesítés nettó árbevétele, amely 45,12%-os csökkenést mutat a tervhez képest. Az Egyéb bevételek sora a tárgyévi 554.700 e Ft-os összegével 85,02%-át teszi ki a Társaság összbevételének. Pénzügyi műveleteink bevételének tárgyévi értéke 37 e Ft.

Tárgyévi bevételeink igazgatóságokénti megbontásban:

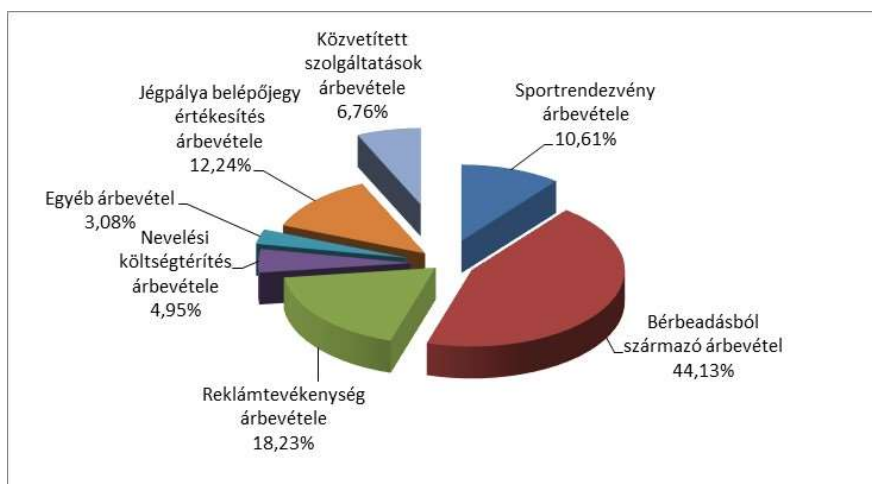
adatok e Ft-ban

Megnevezés	KÖZPONTI IRÁNYÍTÁS				SPORTIGAZGATÓSÁG				ÜZEMELTETÉSI IGAZGATÓSÁG				ÖSSZESEN			
	Tény 2019. év	Terv 2020. év	Tény 2020. év	Változás %	Tény 2019. év	Terv 2020. év	Tény 2020. év	Változás %	Tény 2019. év	Terv 2020. év	Tény 2020. év	Változás %	Tény 2019. év	Terv 2020. év	Tény 2020. év	Változás %
Sportrendezvények árbevétele	0	0	0	-	14 985	14 410	10 361	71,90%	287	0	0	-	15 272	14 410	10 361	71,90%
Sportszolgáltatási díj árbevétele	0	0	0	-	0	13 599	0	0,00%	0	0	0	-	0	13 599	0	-
Bérbeadásból származó árbevétel	1 460	660	942	142,73%	3 205	2 700	2 315	85,74%	94 677	84 116	39 821	47,34%	99 342	87 476	43 078	49,25%
Reklámtevékenység árbevétele	0	0	0	-	1 405	1 178	2 175	184,63%	16 897	22 250	15 625	70,22%	18 302	23 428	17 800	75,98%
Egyéb árbevétel	61	45	175	388,89%	6 034	3 865	6 495	168,05%	17 400	6 499	1 165	17,93%	23 495	10 409	7 835	75,27%
Belépőjegy értékesítés árbevétele	0	0	0	-	0	0	0	-	24 662	24 000	11 944	49,77%	24 662	24 000	11 944	49,77%
Közvetített szolgáltatások bevétele	869	100	1 011	1011,00%	7 933	3 196	4 975	155,66%	3 785	1 250	617	49,36%	12 587	4 546	6 603	145,25%
Értékesítés nettó árbevétele:	2 390	805	2 128	264,35%	33 562	38 948	26 321	67,58%	157 708	138 115	69 172	50,08%	193 660	177 868	97 621	54,88%
Látvány-csapatsport támogatás	7 618	15 903	13 847	87,07%	189 455	205 091	163 430	79,69%	0	0	0	-	197 073	220 994	177 277	80,22%
Önkormányzati támogatás	81 500	90 000	69 000	76,67%	51 235	74 500	65 500	87,92%	68 100	72 500	82 442	113,71%	200 835	237 000	216 942	91,54%
Egyéb működési célú támogatások	0	0	1 711	-	39 591	36 000	40 913	113,65%	0	0	0	-	39 591	36 000	42 624	118,40%
Kiemelt Klub műk. célú támogatás	0	0	0	-	103 658	102 500	6 958	6,79%	0	0	0	-	103 658	102 500	6 958	6,79%
Egyéb fejlesztési célú támogatások	1 645	1 414	1 414	100,00%	57 738	63 447	61 797	97,40%	9 708	11 053	10 033	90,77%	69 091	75 914	73 244	96,48%
Szülői adományok	0	0	0	-	19 883	13 167	14 466	109,87%	0	0	0	-	19 883	13 167	14 466	109,87%
Kiegészítő sportfejlesztési támogatás	0	0	866	-	13 637	4 200	6 687	159,21%	39	0	0	-	13 676	4 200	7 553	179,83%
Különféle egyéb bevétel	70 510	100	5 917	5917,00%	3 995	115	6 540	5686,96%	905	0	3 179	-	75 410	215	15 636	7272,56%
Egyéb bevételek összesen:	161 273	107 417	92 755	86,35%	479 192	499 020	366 291	73,40%	78 752	83 553	95 654	114,48%	719 217	689 990	554 700	80,39%
Pénzügyi műveletek bevétele:	2	2	37	1850,00%	69	0	0	-	0	0	0	-	71	2	37	1850,00%
Összesen:	163 665	108 224	94 920	87,71%	512 823	537 968	392 612	72,98%	236 460	221 668	164 826	74,36%	912 948	867 860	652 358	75,17%

A bevételek igazgatóságokénti részletező táblázatait az 2. számú melléklet tartalmazza.

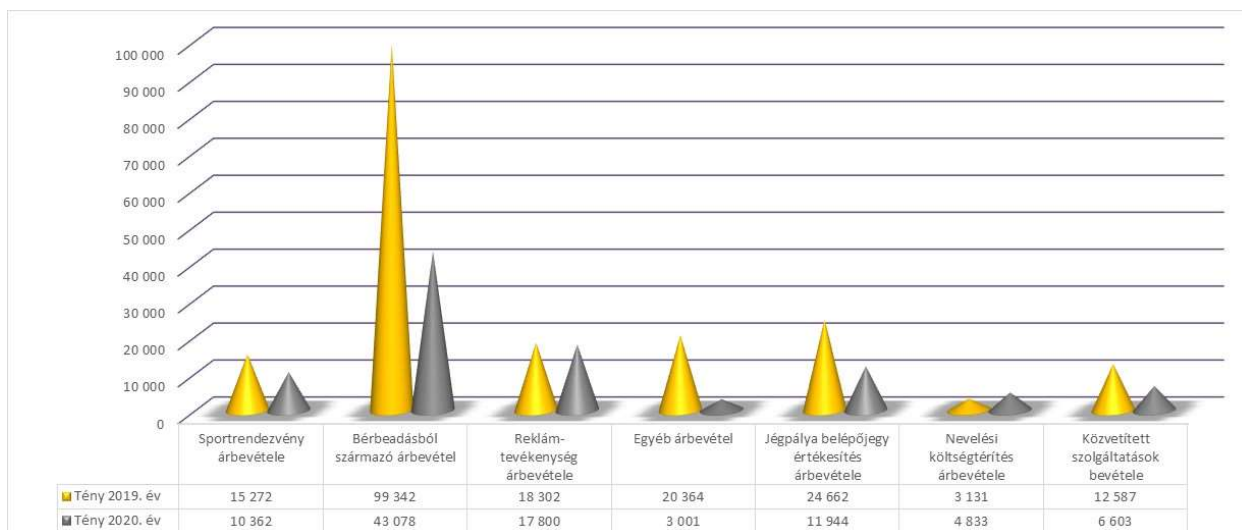
IX.1.1. Értékesítés nettó árbevétele

Az Értékesítések nettó árbevételének tárgyévi értéke 97.621 e Ft, amely 49,59%-kal kevesebb az előző év tényadatahoz képest. Ezen bevételi sorunkból 49.089 e Ft a vállalkozási tevékenységből származik. A legnagyobb elmaradást a létesítmények üzemeltetéséből származó bevételek kiesése okozza. Az Értékesítés nettó árbevételének tevékenységenkénti megoszlását az alábbi grafikonnal kívánjuk szemléltetni:



Értékesítés nettó árbevételének alakulása a 2019-es üzleti év tényadataihoz viszonyítva:

adatok e Ft-ban



IX.1.1.1. Sportrendezvények árbevétele

A Sportrendezvényekből származó árbevételünk tárgyévi értéke 10.361 e Ft, mely 28,1%-kal marad alul a tervhez képest.

A Sportgazgatóság sorai között jelenik meg a teljes összeg, melyből 2 M Ft a nyári táboroztatás bevétele. 8.026 e Ft a Szabadidősport szervezési csoport sorai között jelenik meg a kispályás-, és a téli teremlabdarúgó tornák nevezési díjaiból. Az összeg jelentős mértékben elmarad a tervtől, melynek oka hogy a tavaszi forduló elmaradt a kispályás bajnokságban, így az ősszel került lebonyolításra, illetve a 20/21-es téli teremlabdarúgó bajnokság nem tudott megrendezésre kerülni. Az Utánpótlás nevelési csoport sorai között összesen 268 e Ft került elszámolásra, melyből 248 e Ft az a Kosárlabda

szakághoz, 20 e Ft pedig a Röplabda szakághoz folyt be különféle bajnokságok, hazai tornák nevezési díjaként.

IX.1.1.2. Sportszolgáltatási díj árbevétele

2020. év második félévében terveztünk átállni szülői adományról sportszolgáltatási díjfizetésre. Azonban figyelembe véve a kialakult járványügyi helyzetet és az abból adódó bizonytalanságot, úgy döntöttünk, hogy elhalasztjuk a díjfizetés bevezetését.

IX.1.1.3. Bérbeadási tevékenység árbevétele

Különféle bérleti díjakból befolyó tárgyévi bevételeink összértéke 43.078 e Ft. Az elszámolt tárgyévi bevétel, mind a tervhez, mind pedig a bázisév adataihoz viszonyítva csupán 50%-os teljesülésről számolhatunk be. Ezen összegből 35.724 e Ft a létesítmény, ingatlan bérbeadás árbevétele, 1.896 e Ft az eszköz bérbeadás árbevétele, illetve a Jégpálya üzemeltetése során 5.458 e Ft folyt be korcsolya kölcsönzés árbevételeként. A Központ esetében 942 e Ft a bérbe adott eszközök bérleti díjából származik, a Futsal szakágnál kimutatásra került 1.570 e Ft pedig a műfüves pályánk bérbe adásából. Az Aréna esetében 28.776 e Ft-ot írtunk jóvá, mely 37,53%-os teljesítettséget mutat a 2019-es év adataihoz viszonyítva. A Jégpálya tekintetében 10.986 e Ft jelentkezik bérbeadásból származó árbevételként.

IX.1.1.4. Reklámtevékenységből származó árbevétel

Reklámtevékenység árbevételeként 17.800 e Ft-ot számoltunk el. A Sportigazgatóságnál összességében 2.175 e Ft került elszámolásra, ebből 1.250 e Ft az Ülőröplabda csapatnál mutatkozik, akik számára a 20/21-es bajnokságban a Diageo Kft. nyújtott szponzorációt, a fennmaradó 925 e Ft a Szabadidősporthoz kapcsolódó névadószponzoroktól, illetve a pályákra kihelyezett molinók ellentételezéseként folyt be. Az Üzemeltetési igazgatóság sorai között található 15.625 e Ft a Continental Aréna névhasználati díjára befolyt összeg.

IX.1.1.5. Egyéb árbevétel

Az Egyéb árbevételek sora év végére csupán 7.835 e Ft-ban teljesült, mely összeghez a tervhez viszonyítva 75,27%. Itt kerültek elszámolásra a nevelési költségtérítés címén kapott összegek, mely tárgyévi értéke 4.833 e Ft. Továbbá ebbe a bevételi sorba lett sorolva a jégpálya ruhatári és korcsolya szolgáltatásának árbevétele 254 e Ft összegben. Az Aréna esetében 911 e Ft került jóváírásra Egyéb árbevétel címén, ez az összeg elsősorban a különféle rendezvények technikai kiszolgálása kapcsán felmerült bevétel.

Az Atlétika szakágnál jelentkező 1.209 e Ft-ot a 2020. évi bajnokságokban elért eredményes szereplésünk kapcsán kaptuk.

IX.1.1.6. Belépőjegy értékesítés árbevétele

A tárgyévben a Városi Jégpálya belépőjegy értékesítéséből 11.944 e Ft folyt be a csupán 49,77%-os teljesítettség oka, hogy a 20/21-es szezonban a pályát nem lehet megnyitni a nagyközönség számára a Covid-19 világjárvány miatt meghozott kormányzati intézkedések miatt.

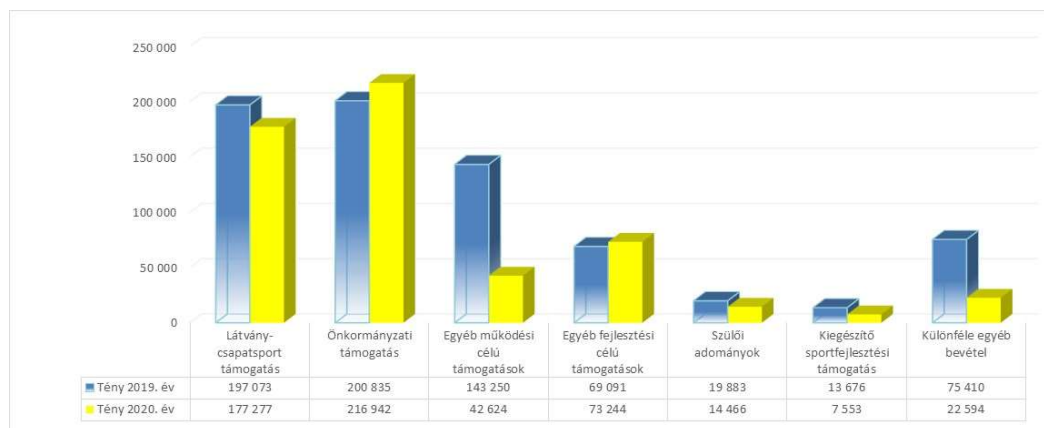
IX.1.1.7. Közvetített szolgáltatások árbevétele

A Közvetített szolgáltatások tárgyévi bevételének értéke 6.603 e Ft.

IX.1.2. Egyéb bevételek

Egyéb bevételeink tárgyévi értéke 554.700 e Ft. Az Egyéb bevételekből 2.857 e Ft a vállalkozási tevékenységhez kapcsolódó bevétel, ez elsősorban az értékesített tárgyi eszközök ellenértékén befolyt bevétel. Egyéb bevételeink összegének 2019-es üzleti évhez viszonyított alakulását az alábbi grafikonnal kívánjuk szemléltetni:

adatok e Ft-ban



IX.1.2.1. Látvány-csapatsport támogatás

Működési címen látvány-csapatsport támogatásra összességében 220.994 e Ft-ot terveztünk, ezzel szemben a tárgyévben elszámolt támogatási összeg 177.277 e Ft-ban realizálódott. A 19,78%-os elmaradást a bajnokságok megszakításának következtében elmaradó versenyeztetési, felkészítési költségek csökkenésével indokoljuk. Az évközi jogszabályi módosítások eredményeként az eddigi egy év helyett már két évig is meghosszabbíthatóak a sportfejlesztési programok. Ezen lehetőséggel mi is élünk, és párhuzamosan a 19/20-as évadokkal a 18/19-es programok még fel nem használt támogatási összegeinek a meghosszabbítását is kértük a Szövetségektől, így még tovább tudjuk a már meglévő forrásokat felhasználni.

A tárgyévi TAO támogatások alakulását részleteiben jelen beszámoló III.2. fejezetében taglaljuk.

IX.1.2.2. Önkormányzati támogatás

Az önkormányzati támogatást az alaptevékenységeink ellátására használjuk fel, azon belül pedig, olyan működési célú kiadásokra, amelyekre saját bevételeink már nem nyújtanak fedezetet, továbbá TAO támogatások önerejére. Önkormányzati támogatást 216.942 e Ft-ban számoltunk el a 2020-as üzleti évben. A kialakult pandémiás helyzetre való tekintettel a Társaság likviditási helyzetének fenntartása érdekében a 2020. évre megítélt önkormányzati támogatás összege 100%-ban kiutalásra került támogatási előleg címén. A Tulajdonossal történt egyeztetés alapján a 2020. évre megítélt 237 M Ft-ból, 40 M Ft-ot vissza kell majd fizetnünk a részére, mely összeg kötelezettségként jelenik meg mérlegünkben. Az elmúlt év folyamán kértük Tulajdonosunkat, hogy a kialakult járványügyi helyzet miatti nehéz tervezés és folyamatos változások miatt, hogy az egyes szervezeti egységek között átcsoportosíthassuk a tervezett támogatási összeget, ezen kérelmünk pozitív elbírálásban részesült. Ezzel indokoljuk a terv és tényadatok közötti eltéréseket. 2020. augusztus 01-től veszünk részt közreműködő szervezetként a Városi Uszoda üzemeltetésében. Így az ezzel kapcsolatban felmerülő költségek, beruházások finanszírozására az Önkormányzat támogatást biztosított részünkre, mely alapján 15.442 e Ft-ot számoltunk el bevételeink között. Október hónapban további 4,5 m Ft-ot kaptunk óvodai és kisiskolai úszás és korcsolya oktatásra, melyet végül nem lehetett erre a célra felhasználni a járványügyi korlátozások miatt, így végül tulajdonosi jóváhagyás birtokában a jégpálya

üzemeltetésére használtunk fel, mivel a pályát a városi utánpótlás jégkorong csapatok számára üzemeltetni kellett.

Az önkormányzati támogatás megbontását az alábbi táblázatban foglaltuk össze:

adatok e Ft-ban

Megnevezés	Tény 2019. év	Terv 2020. év	Tény 2020. év	Változás	
				(+/-)	%
Központ:	81 500	90 000	69 000	-21 000	76,67%
Sportigazgatóság összesen:	51 235	74 500	65 500	-9 000	87,92%
<i>Sportigazgatóság általános:</i>	<i>16 850</i>	<i>19 000</i>	<i>6 600</i>	<i>-12 400</i>	<i>34,74%</i>
<i>Utánpótlás nevelési csoport:</i>	<i>26 785</i>	<i>47 700</i>	<i>47 900</i>	<i>200</i>	<i>100,42%</i>
<i>Atlétika</i>	<i>2 830</i>	<i>6 400</i>	<i>8 000</i>	<i>1 600</i>	<i>125,00%</i>
<i>Kosárlabda</i>	<i>3 000</i>	<i>8 700</i>	<i>2 800</i>	<i>-5 900</i>	<i>32,18%</i>
<i>Kézilabda</i>	<i>5 435</i>	<i>10 000</i>	<i>19 500</i>	<i>9 500</i>	<i>195,00%</i>
<i>Futsal</i>	<i>4 200</i>	<i>3 000</i>	<i>200</i>	<i>-2 800</i>	<i>6,67%</i>
<i>Röplabda</i>	<i>4 385</i>	<i>8 000</i>	<i>6 753</i>	<i>-1 247</i>	<i>84,41%</i>
<i>Úszás</i>	<i>4 900</i>	<i>10 000</i>	<i>9 900</i>	<i>-100</i>	<i>99,00%</i>
<i>Jégkorong</i>	<i>1 200</i>	<i>600</i>	<i>500</i>	<i>-100</i>	<i>83,33%</i>
<i>Vízilabda</i>	<i>835</i>	<i>1 000</i>	<i>247</i>	<i>-753</i>	<i>24,70%</i>
Szabadidősport szervezési csoport:	7 600	7 800	11 000	3 200	141,03%
<i>Szabadidősport</i>	<i>6 500</i>	<i>6 700</i>	<i>11 000</i>	<i>4 300</i>	<i>164,18%</i>
<i>Ülőröplabda</i>	<i>1 100</i>	<i>1 100</i>	<i>0</i>	<i>-1 100</i>	<i>-</i>
Üzemeltetési igazgatóság összesen:	68 100	72 500	82 442	9 942	113,71%
<i>Continental Aréna üzemeltetés:</i>	<i>58 000</i>	<i>60 000</i>	<i>54 500</i>	<i>-5 500</i>	<i>90,83%</i>
<i>Városi jégpálya üzemeltetése:</i>	<i>10 100</i>	<i>12 500</i>	<i>12 500</i>	<i>0</i>	<i>100,00%</i>
<i>Városi Uszoda üzemeltetésben való közreműködés:</i>	<i>0</i>	<i>0</i>	<i>15 442</i>	<i>15 442</i>	<i>-</i>
2020. évi önkormányzati támogatási igény összesen:	200 835	237 000	216 942	-20 058	91,54%

Az Önkormányzat által nyújtott működési célú támogatások felhasználását tartalmazó összesítő és igazgatóságokénti részletező táblázatokat a 4. számú melléklet tartalmazza.

IX.1.2.2. Egyéb működési célú támogatások

Az egyéb működési célú támogatások soron a Szakszövetségektől kapott pályázatok támogatási összegeit szerepeltetjük. A tárgyévi egyéb kategóriába sorolt működési célú támogatásokat részleteiben jelen beszámoló VI. fejezetben taglaljuk. Örömkre szolgált, hogy a kialakult helyzet ellenére a Szövetségi támogatások közel hasonló mértékben fognak befolyjni, mint az előző években. Egyéb működési célú támogatást a tervezett 36.000 e Ft helyett, 42.624 e Ft-ban számoltunk el a 2020-as üzleti évben.

IX.1.2.3. Kiemelt Klub működési célú támogatás

2018. év végén kerültünk be az országosan támogatott Kiemelt klubok körébe, melynek köszönhetően 2019. év elején 220 M Ft összegű támogatásban részesültünk. A támogatásból működési célra a tárgyévben 6.958 e Ft-ot használtunk fel. Bízunk benne, hogy az ún. kiemelt klubok 2020-ban is támogatásban fognak részesülni, azonban a Covid-19 járvány miatt a várt támogatás elmaradt, ezért mutatkozik csupán 6,79%-os teljesítettség a tervhez viszonyítva.

IX.1.2.4. Egyéb fejlesztési célú támogatások

Az egyéb bevételek között kapnak helyet a fejlesztési céllal elhatárolt támogatások tárgyévi visszaírásából származó bevételek, melyek együttes összege a tárgyévben 73.244 e Ft volt. Ezen bevételi sor 96,48%-os értéket mutat a tervhez mérten.

IX.1.2.5. Szülői adományok

A szülői adományok tárgyévi értéke 14.466 e Ft. Ahogyan azt már a fentiekben is említettük át szerettünk volna térni a tárgyév második felében a sportszolgáltatási díjfizetésre, azonban a pandémia felülírta terveinket. Ha összeadjuk a sportszolgáltatási díjra, illetve a szülői adomány sorokra tervezett összegeket (26.766 e Ft), akkor megállapíthatjuk, hogy csupán 54,05%-ban teljesültek ezen jellegű bevételeink. Az elmaradásnak több oka van, egyrészt az első félév során kimaradt közel 3 hónap, mert hiába volt biztosítva az online oktatás a szülői adományok ennek ellenére nem érkeztek, a második félév során pedig az iskolai tornatermekből való kikerülés, illetve az esetleges megfertőződés miatt a szülők többsége úgy döntött, hogy szünetelteti gyereke sportfoglalkozáson való részvételét. Továbbá az edzők elmondása alapján több szülő anyagi nehézségekre hivatkozva jelezte, hogy nem tudja a szülői adományt nyújtani.

IX.1.2.6. Kiegészítő sportfejlesztési támogatás

Kiegészítő sportfejlesztési támogatásként összességében 7.553 e Ft-ot számoltunk el a tárgyévben. A 2019/2020-as támogatási időszakról kezdődően már elszámolási kötelezettségünk van a Szövetségek felé a támogatásként beérkezett kiegészítő sportfejlesztési támogatásokkal, ennek okán többnyire a TAO pályázatok önerejére fordítjuk azokat.

IX.1.2.7. Különféle egyéb bevétel

Különféle egyéb bevétel címén 15.636 e Ft-ot számoltunk el. Ezen összegből 7.781 e Ft-ot tesz ki a Magyarország Kormánya által megítélt ágazati bértámogatás tárgyévi értéke. 1.205 e Ft az értékesített tárgyi eszközeink ellenértéke. Ezen a bevételi soron jelenik meg az Aqua Se részére átadott támogatás 2017. évi Mol támogatásból fedezett 4.263 e Ft összege. Biztosítótól származó kártérítés összege 505 e Ft.

IX.1.3. Pénzügyi műveletek bevétele

Pénzügyi műveletek bevételeként 37 e Ft-ot számoltunk el.

IX.2. Költségek, ráfordítások alakulása

A tárgyévi költségeink, ráfordításaink összege 651.311 e Ft, ebből 19.108 e Ft a vállalkozási tevékenységhez kapcsolódik. Véleményünk szerint sikerült a tulajdonosi elvárásnak is megfelelően kiadásainkat, illetve kifejezetten a fedezet nélkül maradt költségeket minimalizálni.

Anyagjellegű ráfordításaink 253.161 e Ft-ban merültek fel, ez a költségsor a tervezetthez képest 30,72%-os elmaradást mutat. Személyi jellegű ráfordításokat 300.062 e Ft-ban számoltunk el, mely 26,41%-kal szintén kevesebb értéket mutat a tervezett összeghez képest.

A tárgyévi Értéksökkenési leírás összértéke 87.083 e Ft. Egyéb ráfordításaink összege 10.987 e Ft-ot tesz ki az idei évben.

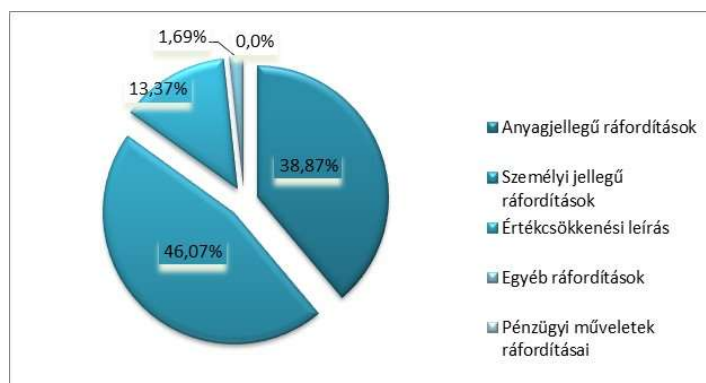
Pénzügyi műveletek ráfordításának 18 e Ft-os értéke elenyésző jelen számszaki adatok között.

adatok e Ft-ban

MEGNEVEZÉS	KÖZPONTI IRÁNYÍTÁS				SPORTIGAZGATÓSÁG				ÜZEMELTETÉSI IGAZGATÓSÁG				ÖSSZESEN			
	Tény 2019. év	Terv 2020. év	Tény 2020. év	Változás %	Tény 2019. év	Terv 2020. év	Tény 2020. év	Változás %	Tény 2019. év	Terv 2020. év	Tény 2020. év	Változás %	Tény 2019. év	Terv 2020. év	Tény 2020. év	Változás %
Anyagköltség összesen:	2 545	3 080	2 974	96,56%	32 304	35 260	32 988	93,56%	40 829	42 835	38 036	88,80%	75 678	81 175	73 998	91,16%
Igénybe vett szolgáltatások összesen:	22 249	19 934	21 934	110,03%	139 535	151 964	83 885	55,20%	99 814	99 768	60 167	60,31%	261 598	271 666	165 986	61,10%
Egyéb szolgáltatások költségei összesen:	3 954	3 990	3 266	81,85%	2 051	2 067	1 732	83,79%	2 158	2 210	1 963	88,82%	8 163	8 267	6 961	84,20%
Eladott (közvetített) szolgáltatások értéke	868	100	1 011	1011,00%	7 508	2 968	4 588	154,58%	3 785	1 250	617	49,36%	12 161	4 318	6 216	143,96%
Anyagjellegű ráfordítások:	29 616	27 104	29 185	107,68%	181 398	192 259	123 193	64,08%	146 586	146 063	100 783	69,00%	357 600	365 426	253 161	69,28%
Bérek összesen:	44 099	55 492	47 222	85,10%	84 849	107 259	89 359	83,31%	36 408	38 063	36 017	94,62%	165 356	200 814	172 598	85,95%
Személyi jellegű egyéb kifizetések összesen:	8 875	9 168	8 846	96,49%	117 054	136 200	83 454	61,27%	4 644	3 658	4 232	115,69%	130 573	149 026	96 532	64,78%
Bérráfordítások összesen	11 475	13 520	6 967	51,53%	32 113	37 220	20 263	54,44%	6 543	7 183	3 702	51,54%	50 131	57 923	30 932	53,40%
Személyi jellegű ráfordítások:	64 449	78 180	63 035	80,63%	234 016	280 679	193 076	68,79%	47 595	48 904	43 951	89,87%	346 060	407 763	300 062	73,59%
Értéksökkenési leírás összesen:	5 836	4 605	4 859	105,52%	64 975	68 632	65 206	95,01%	16 408	16 817	17 018	101,20%	87 219	90 054	87 083	96,70%
Egyéb ráfordítások összesen:	72 304	2 000	819	40,95%	34 532	183	9 271	5066,12%	20	20	897	4485,00%	106 856	2 203	10 987	498,73%
Pénzügyi műveletek ráfordításai összesen:	9	10	0	0,00%	50	10	18	180,00%	0	0	0	-	59	20	18	90,00%
Összesen:	172 214	111 899	97 898	87,49%	514 971	541 763	390 764	72,13%	210 609	211 804	162 649	76,79%	897 794	865 466	651 311	75,26%

A költségek, ráfordítások tételes szervezeti és igazgatóságokénti részletező táblázatait a 3. számú melléklet tartalmazza.

Költségek, ráfordítások tárgyévi megoszlása:



IX.2.1. Anyagjellegű ráfordítások

Az Anyagjellegű ráfordítások tárgyévi összértéke 253.161 e Ft, melyből 16.021 e Ft-ot tesz ki a vállalalkozási tevékenységhez kapcsolódó költség.

IX.2.1.1. Anyagköltség

Anyagköltségeink felmerült értéke összességében 8,84%-kal alacsonyabb a tervhez képest.

adatok e Ft-ban

MEGNEVEZÉS	Tény 2019. év	Terv 2020. év	Tény 2020. év	Változás %
Üzemanyag költség, gázdíj	9 132	9 565	4 863	50,84%
Villamosenergia díj	32 993	33 510	27 671	82,58%
Sportfelszerelések/ruházat, munkaruha	12 445	16 800	17 166	102,18%
Sporteszközök/Szerszámok, műszerek	5 719	6 275	4 337	69,12%
Egyéb éven belül elhaszn. eszközök költsége	191	215	1 659	771,63%
Nyomtatvány, irodaszer beszerzés	2 075	1 990	2 177	109,40%
Vízdíj	1 619	1 640	1 512	92,20%
Tisztítószeres költség	2 358	2 450	4 690	191,43%
Egyéb anyagköltségek (gyógyszerek, szakönyv)	8 097	7 610	8 792	115,53%
Karbantartási anyagok költsége	1 049	1 120	1 131	100,98%
Anyagköltség összesen:	75 678	81 175	73 998	91,16%

Az anyagköltségek 73.998 e Ft-ban merültek fel a tárgyévben. A költségek összértékét, ha a tervhez viszonyítjuk, akkor fontos figyelembe venni, hogy augusztus 01-től az Uszoda közreműködői szerepvállalásunk miatt, a létesítmény üzemeltetési költségeinek egy része nálunk jelentkezik, ez az oka annak, hogy a bevezetett költségmegtakarítási intézkedések az összesen sor adatai között nem mutatkoznak meg látványosan.

A beszámoló fordulónapjáig felmerült üzemanyag költségünk és a Jégpályánál felmerülő gázdíj összege 4.863 e Ft, mely költség 50,84%-ban merült fel a tervhez képest.

A villamos energia díja 27.671 e Ft-ra rúg a 12.31-ei fordulónapon.

Sportfelszerelésekre, munkaruhára 17.166 e Ft-ot fordítottunk, ezen költségsor esetében nem mutatkozik megtakarítás, melynek oka, hogy több csapat esetében a korábbi években beszerzett felszerelések kihordási ideje lejárt, ezáltal újat kellett biztosítani a számukra, ezen beszerzések jelentős részére a beérkezett támogatások nyújtottak fedezetet. A sporteszközökre, szerszámokra közel 4,5 M Ft-ot fordítottunk.

A vízdíj, a nyomtatvány irodaszerek felmerült év végi értéke szinte terv szerint alakult.

Az egyéb éven belül elhasználódó eszközök, a tisztítószer, illetve a karbantartási anyagok fordulónapig felmerült értékeinek tervhez közeli, illetve azon felüli értékét az Uszoda üzemeltetésében való közreműködéssel indokoljuk.

Egyéb anyagköltségként 8.792 e Ft-ot számoltunk el, mely összegből 7,4 M Ft a sportolók részére beszerzett gyógyszerek, vitaminok, táplálékkiegészítők értéke.

IX.2.1.2. Igénybe vett szolgáltatások

Az Igénybe vett szolgáltatások 165.986 e Ft-ban merültek fel, az üzleti tervhez képest 38,9%-os az elmaradás mértéke. Ezen költségcsoporton belül már jobban megmutatkoznak a költségcsökkentő intézkedések.

adatok e Ft-ban

MEGNEVEZÉS	Tény 2019. év	Terv 2020. év	Tény 2020. év	Változás %
Szállítási költség	39 587	39 400	17 651	44,80%
Bérleti díjak	36 583	37 159	21 006	56,53%
Karbantartási költségek	18 547	17 835	10 827	60,71%
Hirdetés-, reklám-propaganda költség	6 560	6 825	4 986	73,05%
Oktatási, továbbképzési költség	1 564	779	329	42,23%
Utazási, kiküldetési költségek	54	50	0	0,00%
Postai, távközlési költségek	1 629	1 570	1 200	76,43%
Szakkönyv, folyóirat, napilap beszerzés költsége	92	92	133	144,57%
Tagdíjak	239	279	237	84,95%
Számv.könyvwizsg., ügyvédi, közjegyzői díj	9 156	8 370	7 417	88,61%
Orvosi, egészségügyi szolgáltatások díja	3 247	3 456	1 942	56,19%
Mosás-, takarítás-, szemétszállítás-, csatorna díja	14 048	14 615	10 739	73,48%
Egyéb szakértői, közreműködői díj	4 540	3 970	1 981	49,90%
Vagyonvédelmi szolgáltatás díja	15 041	18 359	9 689	52,78%
Sportszolgáltatás, oktatás díja	27 268	25 407	16 849	66,32%
Játékeztetői, versenybírói díjak, egyéb munkaerő bizt.	9 592	9 575	5 477	57,20%
Nevezési díj, igazolások, játékkengedélyek díja	8 262	18 365	15 409	83,90%
Szállás, idegenforgalmi adó költsége	15 486	16 000	5 745	35,91%
Távholdj	18 964	19 000	17 989	94,68%
Különféle egyéb igénybevett szolg. díja	31 139	30 560	16 380	53,60%
Igénybe vett szolgáltatások összesen:	261 598	271 666	165 986	61,10%

A veszélyhelyzet által bevezetett korlátozó intézkedések, a 2019/2020-as bajnokság idő előtti felfüggesztése okán jelentősen elmarad a személyszállítás költsége a tervezettől. Jelen beszámoló fordulónapjáig 17.651 e Ft-ban számoltunk el költséget könyveinkben, mely csupán 44,8%-os a tervezhez viszonyítva.

Bérleti díjak 21.006 e Ft-ban merültek fel az év végéig. Az iskolákat érintő járványügyi korlátozások miatt a csapatsportágak edzéseit, mérkőzéseit a második félévben csupán két helyszínen a Continental Arénában, illetve a Tiszavasvári úti csarnokban tudtuk biztosítani.

A karbantartási költségek összege 10.827 e Ft-ra rúg, melyből 5.313 e Ft a Continental Aréna, 3.717 e Ft pedig a Városi Jégpálya üzemeltetéséhez kapcsolódik. A tervhez képest 60,71%-os felmerülésről számolhatunk be.

A fordulónapig elszámolt reklámköltségek összege 4.986 e Ft, ez az összeg tartalmazza az év során beszerzett felszerelések feliratozási költségeit is.

Az oktatási, továbbképzési költséget 329 e Ft-ban számoltunk el, az idei évben ezen kötelező oktatások többsége online formában volt biztosítva a munkavállalók számára.

Az Igénybe vett szolgáltatásokon belül elenyésző mértékű az előfizetési díjak (133 e Ft) és a tagdíjak (237 e Ft) összértéke, így ezeket részleteikben nem kívánjuk elemezni, továbbá alakulásuk is tervszerűnek mondható.

A postai, távközlési költségek értéke 1.200 e Ft volt, a tervhez képesti csökkenéshez hozzájárul az is, hogy a tárgyévben kedvezőbb díjszabásra tudtunk leszerződni a mobiltelefon szolgáltatást nyújtó társasággal.

Az ügyvédi-, könyvvizsgálói- és közjegyzői díjak 2020. évi összege 7.417 e Ft. Ez a sor nem csak a Társaság könyvvizsgálójának díját tartalmazza, hanem a TAO-s pályázatok könyvvizsgálati díját is.

Az orvosi, egészségügyi szolgáltatások díja 1.942 e Ft-ot tesz ki.

A mosás-, takarítás-, szemétszállítás- és csatornadíja 10.739 e Ft, mely 73,48%-ot mutat a tervhez viszonyítva.

Az Egyéb szakértői, pályázati díjak 1.981 e Ft-ban merültek fel.

A Vagyonvédelmi feladatok ellátásának ellenértéke 9.689 e Ft-ban realizálódott. Jelentős költségmegtakarítást tudtunk elérni a rendelkezésre álló munkaerő átszervezésével, illetve a Csarnok éjszakai portaszolgáltatának távfelügyelettel való ellátásra történő átállásával.

A sportszolgáltatás költségének sora az edzői tevékenységet vállalkozóként ellátó személyek díját tartalmazza 16.849 e Ft értékben.

A sporttevékenységünkhöz köthető nevezési díjak, igazolások, játékgengedélyek díjai 15.409 e Ft-ban, a játékvezetői-, versenybírói díjak pedig 5.477 e Ft-ban kerültek elszámolásra.

A szállásdíjjal kapcsolatosan felmerült költségeink tárgyévi összege 5.745 e Ft.

Távhódíjat 17.989 e Ft összegben számoltunk el.

Az egyéb igénybe vett szolgáltatások (16.380 e Ft) között kerültek elszámolásra a fent nem nevesített különféle egyéb vásárolt szolgáltatások, mint pl. informatikai szolgáltatás ellenértékét, a könyvviteli program költségeit, másolati díjat, parkolás-, autópályadíj, belépőjegyek...stb.

IX.2.1.3. Egyéb szolgáltatások

A költségsor értéke 15,8%-kal alacsonyabb a tervezetthez képest. A költségcsoportban részleteit az alábbi táblázatban foglaltuk össze:

adatok e Ft-ban

MEGNEVEZÉS	Tény 2019. év	Terv 2020. év	Tény 2020. év	Változás %
Hatósági díjak (eljárási díjak, illetékek)	985	991	552	55,70%
Pénzügyi szolgáltatási díjak (bankköltség)	3 711	3 735	2 957	79,17%
Biztosítási díjak	3 467	3 541	3 452	97,49%
Egyéb szolgáltatások költségei összesen:	8 163	8 267	6 961	84,20%

IX.2.1.4. Eladott közvetített szolgáltatások értéke

Az Eladott közvetített szolgáltatások értéke 6.216 e Ft.

IX.2.2. Személyi jellegű ráfordítások

Személyi jellegű ráfordításaink sora 300.062 e Ft, mely 26,41%-kal kisebb értéket mutat az üzleti tervben tervezettől, ez a költségcsoport az összes ráfordítás 46,07 %-át teszi ki. Ezen ráfordítás sor értékéből 2.822 e Ft tartozik a vállalkozási tevékenységhez.

adatok e Ft-ban

MEGNEVEZÉS	Tény 2019. év	Terv 2020. év	Tény 2020. év	Változás %
Munkavállalók munkabére	151 926	182 492	166 218	91,08%
Prémiumok	3 960	4 277	0	0,00%
Jutalmak	9 470	14 045	6 380	45,43%
Bérráfordítás összesen:	165 356	200 814	172 598	85,95%
Betegszabadság, táppénz és költségtérítések	1 387	1 430	2 216	154,97%
Cafetéria	6 738	7 984	8 394	105,14%
Természetbeni juttatások (repr., egyéb adókö. jutt.)	7 817	8 235	2 692	32,69%
Versenydíjak	4 427	4 430	537	12,12%
Vásárolt étellemezés, védőital	19 312	19 586	11 200	57,18%
Megbízási díjak, tiszteletdíjak, eredményességi elism.	88 323	104 385	69 895	66,96%
Természetbeni juttatások utáni adó (SZJA)	2 569	2 976	1 598	53,69%
Személyi jellegű egyéb kifizetések összesen:	130 573	149 026	96 532	64,78%
Szociális hozzájárulási adó	34 415	39 105	18 646	47,68%
Szakképzési hozzájárulás, Egysz.fogl. közteher	213	250	141	56,40%
Rehabilitációs hozzájárulás	1 609	2 175	1 256	57,75%
Egyszerűsített közteherbírségszerű hozzájárulás	13 894	16 393	10 889	66,42%
Bérráfordítások összesen	50 131	57 923	30 932	53,40%
Személyi jellegű ráfordítások:	346 060	407 763	300 062	73,59%

Bérráfordítás címén 2020. évben 172.598 e Ft jelenik meg a könyveinkben, ebből az összegből jutalom címén 6.380 e Ft-ot fizettünk ki a munkavállalók részére. A tárgyévben egyszeri alkalommal tudunk csak a dolgozók részére jutalmat fizetni, illetve a tárgyévben az ügyvezetői prémium kifizetés is elmaradt.

A **Személyi jellegű egyéb kifizetések** (96.532 e Ft / 64,78%) között jelentős tétel a sportolók részére vásárolt étellemezés költsége, mely 11.200 e Ft-ra rúg az elmúlt üzleti évben. Társaságunk főállású munkavállalói éves szinten személyenként bruttó 270 e Ft összegű béren kívüli, úgynevezett cafetéria juttatásban részesülnek, mely juttatások tárgyévi összértéke 8.394 e Ft. Betegszabadság és költségtérítések címén 2.216 e Ft-ot könyveltünk el. Ezen költségcsoportban kapnak helyet még a természetbeni juttatások és azok adója (pl.: reprezentáció), az adóköteles és adómentes versenydíjak (537 e Ft). További jelentős tételek a csoporton belül az egyéb személyi jellegű kifizetések, amelynek összértéke a tárgyévben 69.895 e Ft, ez a sor tartalmazza a megbízási szerződéssel foglalkoztatott edzők, multidiszciplináris személyzet, továbbá a Társaság Felügyelő bizottsági tagjai részére fizetett megbízási-, illetve tiszteletdíjakat, valamint ide kerül a sportolók részére jutott eredményességi elismerések 2020. évi összege.

A **Bérráfordítások** tárgyévi értéke 30.932 e Ft (53,4%). A tárgyévben az átlagos állományi létszámunk meghaladta a 25 főt (44 fő) ezért rehabilitációs hozzájárulást kellett fizetnünk 1.256 e Ft értékben. Gazdálkodásunkat nagyban segítette a kormány által év közben biztosított adó- és járulékfizetési kedvezmény.

IX.2.3. Értékcsökkenési leírás

Az értékcsökkenési leírás éves értéke 87.083 e Ft, melyből 239 e Ft a vállalkozási tevékenység bevételeivel szemben lett elszámolva. Az elszámolt értékcsökkenési leírásból 3.779 e Ft a kisértékű eszközök után elszámolt azonnali értékcsökkenés összege.

IX.2.4. Egyéb ráfordítások

Az Egyéb ráfordítások 2020. üzleti évre vonatkozó összértéke 10.987 e Ft.

adatok e Ft-ban

MEGNEVEZÉS	Tény 2019. év	Terv 2020. év	Tény 2020. év	Változás %
Késedelmi kamat, önellenőrzési pótl., bírság	458	0	215	-
Adók, illetékek, hozzájárulások	2 409	2 203	674	30,59%
Követelések elsz. értékvesztése, terven f.écs.,ért.nysz.	220	0	3 059	-
Különbéle egyéb ráfordítások	103 769	0	7 039	-
Egyéb ráfordítások összesen:	106 856	2 203	10 987	498,73%

Késedelmi kamat, bírság címén 215 e Ft merült fel. Adók, illetékek címén mindösszesen 674 e Ft-ot számoltunk el. A tárgyévben 877 e Ft értékű követelésre voltunk kénytelenek értékvesztést elszámolni, az elszámolt terven felüli értékcsökkenés összege 2.158 e Ft. A korábbi években bevételként elszámolt, azonban 2019. évi határozatok alapján a visszafizetendő működési célú támogatások összege 1.032 e Ft. Továbbadott támogatások tárgyévi értéke 6 M Ft. A vállalászási tevékenységhez kapcsolódó egyéb ráfordítások összege 26 e Ft.

IX.2.5. Pénzügyi műveletek ráfordítása

A pénzügyi műveletek ráfordításai között a 2020-as üzleti évben 18 e Ft-ot számoltunk el.

IX.3. A vállalkozási tevékenység bevételeinek és ráfordításainak alakulása

A vállalkozási tevékenységünkben származó bevétel az összbevétel 7,96 %-át teszi ki, míg a ráfordítások az összes ráfordítás 2,93 %-át. A vállalkozási tevékenység bevételei és ráfordításai az alábbi tételekből tevődnek össze:

adatok e Ft-ban

Megnevezés	2019. év	2020. év
Értékesítés nettó árbevétele:	74 081	49 089
<i>Bérbeadásból származó árbevétel</i>	39 777	23 547
<i>Reklámtevékenységből származó árbevétel</i>	18 302	17 800
<i>Különféle egyéb árbevétel</i>	3 415	1 139
<i>Közvetített szolgáltatások árbevétele</i>	12 587	6 603
Egyéb bevételek (kerekítés):	1 368	2 857
Pénzügyi műveletek bevétele:	6	0
Bevételek összesen:	75 455	51 946
Anyagköltség:	4 289	3 213
Igénybevett szolgáltatások költségei:	11 982	6 361
Egyéb szolgáltatások költségei:	299	231
Béreköltség	2 563	2 393
Személyi jellegű egyéb kifizetések:	46	37
Bérbírlékok:	547	392
Terv szerinti értékcsökkenési leírás:	265	239
Eladott közv. szolg. értéke:	12 162	6 216
Egyéb ráfordítások:	276	26
Pénzügyi műveletek ráfordítása:	1	0
Ráfordítások összesen:	32 429	19 108

X. Tárgyévben végzett alapcél és közhasznú tevékenységek tartalmi beszámoló

X.1. Sportigazgatóság

A 2019-es üzleti évtől kezdve a sportszakmai feladatokat cégszinten a Sportigazgatóság öleli fel. A 2020-as üzleti évet is terveinknek megfelelően indítottuk el és nagyreményű terveket szőttünk.

Aztán elérkeztünk március 11-éhez és olyan akadállyal találtuk szemben magunkat, mellyel a korábbiakban még soha. Március 16-ától újabbnál újabb kormányzati intézkedések léptek életbe, amelyek tovább nehezítették feladatvégzésünket. Ezek közül kiemelnénk az iskolák bezárását, mely maga után vonta az edzési, felkészítési lehetőségeink megszűnését az iskolai tornatermekben, uszodákban.

A kormányzati intézkedések hatására az egyes országos sportági szakszövetségek is meghozták a maguk döntését és a legtöbb esetben felfüggesztették, vagy már be is szüntették a bajnokságokat.

Igyekeztünk a folyamatosan érkező akadályokon túlhaladni, azokat megoldani, mely áthaladások folyamatosan több szempontból is megviselték a Társaságot.

Úgy gondoljuk, hogy a nehézségek ellenére meg tudtuk őrizni érdemeinket és helyt tudtunk állni valamennyi sportágban.

Örülünk annak, hogy 2020-ban is tudtuk fejleszteni edzőkörülményeinket, tudtuk javítani eszközparkunkat, orvosi eszközeink felszereltségét. Reméljük, hogy mindez hozzájárult ahhoz, hogy szakágaink 2020-ban is sikeresen működhettek.

A nyár folyamán a sportolók felkészítésének visszaállításával párhuzamosan megkezdtük az **I. Sportcentrum nyári élmény-, és sporttábor** megszervezését. Úgy gondoltuk, hogy nagy igény lesz rá, hiszen az emberek többsége a veszélyhelyzet ideje alatt jelentős mértékben kimerítette éves szabadság keretét és a tábor segítséget jelenthet majd a gyermekek nyári elhelyezésben. A tábor helyszíne a Continental Aréna volt. A táborozási időszak 3 hetet ölelt fel. 2020. június 22. és július 10. között hétköznapi napokon, hetente 50 gyerek vakációzott. A Continental Aréna remek lehetőséget kínált minden szabadidős tevékenység eltöltésére. A tábor folyamán minden gyermek belekóstolhatott több sportág alapjaiba, mint pl. a kosárlabdázás, röplabdázás, kézilabdázás. Nem csak sportélményekkel gazdagodtak a gyerekek, hanem számtalan más impulzussal is, mint a rendőrségi kutyás bemutató, élőcsocó, foot darts, kézműves foglalkozás, e-sport. A táborozók kiválasztásánál szempont volt a korosztály, 6 és 12 éves korú gyerekek táboroztatását valósítottuk meg. A tábor ideje alatt a Sportcentrum háromszori étkezést, egész napos szakmai felügyeletet biztosított. A Nyíregyházi Sportcentrum élménytábora minden tekintetben kiszolgálta a táborozók igényeit. Kellemes környezetben tölthettek a gyerekek 5 napot. A sport által, a Nyíregyházi Sportcentrum szakemberei irányításával rövid idő alatt tanították a gyerekeket a „fair play”, a nemes küzdelemre, az összetartozásra, a csapatban való együttműködésre. A táborral kapcsolatban rengeteg pozitív visszajelzést kapott szülőktől és gyerekektől a Sportcentrum, ami a folytatásra biztatja sportszervezetünket.



X.1.1. Utánpótlás nevelési csoport

X.1.1.1. Atlétika szakág

Szakágunk talán egyik legfontosabb célkitűzése volt 2020-ban, hogy a versenyzőinket a pályán tudjuk tartani és továbbra is elszántan küzdjenek a minél jobb eredmény elérése érdekében. Szintén fontos feladatunk volt, hogy a fiatalabb korosztályokból kiemeljük, gondozzuk és lehetőség szerint Nyíregyházán tartjuk a tehetséges tanítványainkat.

Nemzetközi céljaink, eredményességi terveink között szerepelt Szikszai Róbert, Bakosi Péter, Helebrandt Máté kijutása az Olimpiára és a párizsi Európa bajnokságra, továbbá Kerekes Dóra és Tóth Balázs kvalifikációja a Dobó Európa Kupára.

Sajnos a Covid-19 világjárvány miatt csak a fedett pályás versenyeken és a téli dobóbajnokságokon tudtunk részt venni, melyeken a három kiemelt versenyzőnk teljesítette a Dobó Európa Kupa kvalifikációs szintjét, de, amint az köztudott a nemzetközi versenyeket elhalasztották.

A létesítmény feltételek biztosítottak voltak a tavaszi, nyári időszakban, de a dobó szakág kivételével a téli felkészülést nagyon mostoha körülmények között tudtuk csak megoldani. Sajnálatos módon a Nyíregyházi Egyetem atlétika csarnokát a korábbi évekhez hasonlóan, a tetőszerkezet beszakadása miatt nem lehetett igénybe venni, így a futók, az ugrók, valamint a gyermek, serdülő korcsoport felkészülése nem volt tökéletes. A téli felkészüléshez szükséges feladatokat csak a Városi Stadion tenisz csarnokában tudtuk megoldani, ahol alkalmanként több csoport is dolgozott együtt.

Március idusától a járványügyi korlátozások miatt sportolóink otthoni edzőmunkát tudtak csak végezni. A felkészülés május elejétől a gyermek-serdülő korcsoport kivételével kis csoportokban újra tudott indulni a még hátralévő korosztályos bajnokságokra.

A téli felkészülés fent említett hiányosságai miatt, elsődlegesen a dobó atlétáknak adatott meg a lehetőség az év eleji versenyeken való részvételre, eredményes versenyzésre.

A járvány első hulláma után minden korosztályos csoport edzése a normális, megszokott körülmények között zajlott.

A Magyar Atlétikai Szövetség által megrendezett korosztályos országos bajnokságokon tanítványaink el tudtak indulni, és a körülményekhez képest jó eredményeket értek el.

Külön kiemelnénk Kerekes Dóra, Tóth Balázs és Helebrandt Máté teljesítményét, akik a 125. Magyar Bajnokságról aranyéremmel tértek haza.

Ebben az évben is a Debreceni Sportcentrummal együtt indultunk a Magyar Csapat Bajnokságon. Mindkét egyesület tartalékos csapattal tudott csak kiállni, így az 5. helyen végeztünk a szeptemberi 30-ai csapat döntőn.

A 2020-as versenyévadban megrendezett Országos Bajnokságokon tanítványaink az alábbi eredményeket érték el:

1. Magyarország Újone Fedett pályás Bajnoksága

Budapest, 2020.02.01-02.

Helyezés	Sportoló	Versenyszám	Eredmény
2.	Balogh Letícia Doroti	súlylökés	11.58 m
3.	Sutka Dániel István	súlylökés	9.73 m
5.	Tóth Dávid Róbert	60 m.	8,26 mp
6.	Nagy Ivett	ötösugrás	11.63 m
7.	Tóth Dávid Róbert	súlylökés	8.52 m
9.	Tóth Dávid Róbert	ötösugrás	11.11 m
10.	Sutka Dániel István	300 m.	56.05 mp
10.	Kovács Kristóf	súlylökés	6.23 m

2. **Magyarország Serdülő Fedett pályás Bajnoksága**
Budapest, 2020.02.08.-09.
- | Helyezés | Sportoló | Versenyszám | Eredmény |
|----------|-----------|-------------|----------|
| 4. | Lów Gábor | magasugrás | 174 cm |
3. **Magyarország Fedett pályás Bajnoksága**
Budapest, 2020.02.22.-23.
- | Helyezés | Sportoló | Versenyszám | Eredmény |
|----------|----------------|--------------|----------|
| 1. | Tóth Balázs | súlylökés | 16.85 m |
| 2. | Nyisztor Petra | hármassugrás | 12.49 m |
| 2. | Pál Robin | hármassugrás | 15.39 m |
4. **Magyarország Fedett pályás Ifjúsági és Junior Bajnoksága**
Budapest, 2020.02.29.-03.01.
- | Helyezés | Sportoló | Versenyszám | Eredmény |
|----------|--------------------|-------------|----------|
| 4. | Vass Anett | súlylökés | 11.42.m |
| 5. | Zsiga Boglárka | súlylökés | 11.21 m |
| 5. | Czabán Áron | súlylökés | 14.53 m |
| 7. | Kovács Roland | súlylökés | 13.87 m |
| 8. | Bucsánszki Zsombor | súlylökés | 12.93 m |
| 10. | Szalmási Tibor | súlylökés | 11.72 m |
5. **Magyarország Téli Dobó Bajnoksága**
Szombathely, 2020.03.07.
- | Helyezés | Sportoló | Versenyszám | Eredmény |
|----------|-----------------|---------------|----------|
| 2. | Szikszai Róbert | diszkoszvetés | 61.20 m |
| 2. | Kerekes Dóra | diszkoszvetés | 51.03 m |
6. **Magyarország Ifjúsági és Junior Téli Dobó Bajnoksága**
Szombathely, 2020 03.14.
- | Helyezés | Sportoló | Versenyszám | Eredmény |
|----------|--------------------|---------------|----------|
| 3. | Czabán Áron | diszkoszvetés | 45.30 m |
| 5. | Járosi Richárd | diszkoszvetés | 42.63 m |
| 6. | Bucsánszki Zsombor | diszkoszvetés | 40.73 m |
| 14. | Csikós Patrik Ernő | diszkoszvetés | 32.75 m |
| 15. | Kató Patrik | diszkoszvetés | 32.06 m |
7. **Magyarország Újonc és Serdülő Téli Dobó Bajnoksága**
Szombathely, 2020.03.07.
- | Helyezés | Sportoló | Versenyszám | Eredmény |
|----------|------------------------|---------------|----------|
| 1. | Balogh Letícia | diszkoszvetés | 34.03 m |
| 2. | Sutka Dániel | diszkoszvetés | 31.80 m |
| 4. | Várad Erzsébet Valéria | diszkoszvetés | 23.72 m |
| 4. | Vass Anett | diszkoszvetés | 31.68 m |
| 5. | Zsiga Boglárka | diszkoszvetés | 29.84 m |
| 5. | Fehér Szonja | diszkoszvetés | 26.95 m |
| 6. | Nagy Ivett | diszkoszvetés | 19.59 m |
| 9. | Bényei Petra | diszkoszvetés | 20.57.m |
| 11. | Csajbók Anett | diszkoszvetés | 18.77 m |
8. **125. Atlétikai Magyar Bajnokság**
Budapest, 2020.08.08.-09.
- | Helyezés | Sportoló | Versenyszám | Eredmény |
|----------|--------------|---------------|----------|
| 1. | Kerekes Dóra | diszkoszvetés | 54,74 m |

1.	Tóth Balázs	súlylökés	17,18 m
1.	Helebrandt Máté	5 km. Gyaloglás	20:26,4 p
2.	Bakosi Péter	magasugrás	2,17 m
2.	Pál Robin	hármassugrás	15,23 m
5.	Nyisztor Petra	hármassugrás	12,46 m
7.	Tucsa Veronika	súlylökés	12,34 m
9.	Magyarország Junior és Utánpótlás Atlétikai Bajnoksága		
	Budapest, 2020, 08.15.-16.		
	Helyezés Sportoló	Versenyszám	Eredmény
2.	Tóth Balázs	súlylökés	16.46 m
7.	Sipos Adrián	diszkoszvetés	38.60 m
8.	Grarai Graciána Csenge	800 m.	2:26.92 p
9.	Szalmási Tibor	diszkoszvetés	33.40 m
11.	Gramhegyi Balázs	diszkoszvetés	32.36 m
10.	Magyarország Ifjúsági Atlétikai Bajnoksága		
	Debrecen, 2020. 08.22.-23.		
	Helyezés Sportoló	Versenyszám	Eredmény
2.	Czabán Áron	diszkoszvetés	49.05 m
3.	Vass Anett	diszkoszvetés	33.77 m
4.	Vass Anett	súlylökés	10.81 m
6.	Bucsánszki Zsombor	súlylökés	14.15 m
6.	Hell Szófia, Buzga Beatrix Magyar Nóra, Jenei Petra	4x100 m.	56,89 mp
9.	Kovács Roland	diszkoszvetés	37.53 m
9.	Magyar Nóra	hármassugrás	10.85 m
10.	Bucsánszki Zsombor	diszkoszvetés	36.41 m
10.	Kovács Roland	súlylökés	12.37 m
11.	Tóth Gergő	súlylökés	12.15 m
11.	Csikós Patrik Ernő	diszkoszvetés	34.62 m
12.	Buzga Beatrix	hármassugrás	10.65 m
11.	Magyarország Felnőtt 20 km-es Gyalogló Bajnoksága		
	Békéscsaba, 2020.09.27.		
	Helyezés Sportoló	Versenyszám	Eredmény
1.	Helebrandt Máté	20 km gyaloglás	1:23.22 óra
12.	Magyarország Ifjúsági és Serdülő Ügyességi és Gátfutó Csapatbajnokság		
	Székesfehérvár, 2020.10.03.-04.		
	Helyezés Sportoló	Versenyszám	Eredmény
1.	Bényei Petra, Balogh Leticia Doroti Csajbók Anett, Fehér Szonja	diszkoszvetés	25.27 m
2.	Bucsánszki Zsombor, Czabán Áron Járosi Richárd, Kovács Roland	diszkoszvetés	43.88 m
2.	Rentkó Máté, Polyák Ádám, Szabó Ákos, Takács Patrik	súlylökés	12.46 m
3.	Rentkó Máté, Polyák Ádám, Szabó Ákos, Takács Patrik	diszkoszvetés	34.93 m
3.	Bucsánszki Zsombor, Czabán Áron Járosi Richárd, Kovács Roland	súlylökés	13,97 m
3.	Lőw Gábor, Vince Milán, Palom Miklós, Farkas Zoltán	magasugrás	166 cm
4.	Bényei Petra, Balogh Leticia Doroti Szabó Sára, Fehér Szonja	súlylökés	9.10 m
5.	Tamás Szabolcs Attila? Kató Patrik	súlylökés	11,40 m

8.	Csikós Patrik Ernő, Horváth Roland Tamás Szabolcs Attila, Kató Patrik Csikós Patrik Ernő, Horváth Roland	diszkoszvetés	32.42 m
----	--	---------------	---------

13. Magyarország Serdülő és Újonc Atlétikai Bajnoksága

Tatabánya, 2020.09.18.-20.

Helyezés	Sportoló	Versenyszám	Eredmény
1.	Balogh Letícia	diszkoszvetés	36.62 m
2.	Lőw Gábor	magasugrás	180 cm
2.	Rentkó Máté	diszkoszvetés	50.96 m
2.	Kalány Zétény, Kozák Bence Vincze Milán, Farkas Zoltán	4x100 m.	46.65 s
2.	Balogh Letícia	súlylökés	11.76 m
3.	Tóth Dávid Róbert	80 m.	10.59 s
4.	Vincze Milán	ötösugrás	17.93 m
4.	Kiss Panna, Jobbágy Lara Szkiba Zsanett, Vasvári Boglárka	4x100 m.	53.44 s
4.	Sutka Dániel	diszkoszvetés	36.74 m
5.	Fehér Szonja	diszkoszvetés	28.71 m
5.	Nagy Ivett	diszkoszvetés	22.51 m
6.	Lovácsi Enikő	diszkoszvetés	20.80 m
6.	Farkas Zoltán	távolugrás	604 cm
7.	Farkas Zoltán	100 m.	11.80 s
7.	Bényi Petra	súlylökés	10.20 m
7.	Szabó Luca	súlylökés	9.41 m
9.	Takács Patrik	súlylökés	12.30 m
10.	Szógyéni Ádám	800 m.	2:10.40 p
11.	Vincze Milán	távolugrás	564 cm
12.	Nagy Ivett	súlylökés	7.76 m
13.	Szógyéni Ádám	300 m.	39.68 s
13.	Palom Miklós	magasugrás	160 cm
14.	Kozák Bence	300 m.	39,69 s
14.	Jenei Ádám	ötösugrás	16.45 m
15.	Szász Kristóf	1500 m.	5:06.78 p
15.	Bényi Petra	diszkoszvetés	19.64 m
15.	Lovácsi Enikő	súlylökés	6.03
16.	Csajbók Anett	diszkoszvetés	19.02 m

X.1.1.2. Kosárlabda

A 2020-as gazdasági évet sport, illetve kosárlabda szempontjából két részre lehet bontani. Az év első szakasza a 2020. január 1-június 30 közötti, a második pedig az augusztus 1-december 31. között zajló időszak.

Szakágunkban január és március között 12 csapat versenyzett, kosárpalántától U18-as korosztályig.

Sajnos a koronavírus járvány első hulláma miatt március 13-án felfüggesztették, majd március 17-én pedig befejezettek nyilvánítottak minden bajnokságot, így az utánpótlásunk májusig mindennemű edzéssel is leállt.

Az edzések online térbe áthelyezve zajlottak, Classroom alkalmazáson keresztül küldték az edzők az anyagot, melyet szerencsére nagyon sok gyermek végre is hajtott.

Május 4-én folytathattuk az edzéseket, kis csoportos, egyéni képességfejlesztéssel.

Augusztus 1-jétől a 2020/2021-es szezonban 9 csapattal kezdtük el a felkészülést, de sajnos az újabb COVID-19 hullám ezt is keresztbe vágta, hiszen a legkisebbek edzései már nem kerülhettek

szeptembertől megrendezésre, az iskolabezárások miatt. Így csak U12, U14, U16 és U18-as korosztályban tudunk versenyeken részt venni, de emellett, ha kisebb létszámmal is, az alsóbb korosztályokban is folyik a felkészülés.

Csapatainkból a 2019/2020-as szezon végén, mivel minden nemzetközi bajnokságot megállítottak, így válogatott sportoló nem került ki a Sportcentrum kötelékeiből.

A 2019/20-as CSONKA szezon eredményei (a március 13-i lezáráskor)

- U18/A:** Kiemelt Junior Bajnokság kieső helye
Regionális Junior Bajnokság régiós döntő 4. helyezés
Regionális Junior Bajnokság alapszakasz 1. helyezés (Eredmények alapján)
Edző: Boris Maljkovic, Siska János
- U18/B:** Regionális Junior Bajnokság alapszakasz I. „B” csoport
10 győzelem, 2 vereség → 2. hely
Regionális Junior Bajnokság alapszakasz II. „B” csoport
5 győzelem, 2 vereség → 4. hely
Edző: Baksa Ádám, Schreiber József
- U16/A:** Regionális Kadett Bajnokság „A” csoport alapszakasz I.
3 győzelem, 5 vereség → 4. hely
Regionális Kadett Bajnokság „A” csoport alapszakasz II.
0 győzelem, 2 vereség → Csonka szezon
Edző: Boczkó Ádám
- U16/B:** Regionális Kadett Bajnokság „B” csoport alapszakasz I.
3 győzelem, 7 vereség → 5. hely
Regionális Kadett Bajnokság „B” csoport alapszakasz II.
1 győzelem, 5 vereség → Csonka szezon
Edző: Baksa Ádám, Bus Iván
- U14:** Országos Serdülő Bajnokság Területi Alapszakasz
2 győzelem, 4 vereség É-K régió 6. hely
Országos Serdülő Főtábla Keleti csoport
1 győzelem, 8 vereség → Alsóházba jutás
Országos Serdülő Főtábla Alsóházi rájátszás
1 győzelem, 2 vereség → csonka szezon
Edző: Brugós Olivér
- U12:** Országos Gyermek Bajnokság területi alapszakasz
4 győzelem, 4 vereség → 4.-ként felsőház
Országos Gyermek Bajnokság régiós felsőház
1 győzelem, 3 vereség → csonka szezon
Edző: Herczku Márton Géza, Vajda Tamás
- U11/A:** Országos Kenguru Bajnokság alapszakasz
6 győzelem, 6 vereség → „C” csoport 2. hely
Edző: Vajda Tamás
- U11/B:** Országos Kenguru Bajnokság alapszakasz
6 győzelem, 6 vereség → „B” csoport 1. hely

Edző: Sallai József, Füzes Tamás

Az úgynevezett „Kosárpalánta bajnokság” keretében két forduló zajlott le, itt eredményhirdetés nem történik, hiszen ezt a bajnokságot nem pontra játsszák, mivel sor- és váltóverseny feladatok szerepelnek elsődleges a megmérettetésekben.

Az akadémiai akkreditációnknak megfelelően folyamatosan bővítettük a képzési programjainkat, magasabb edzésszámmal, új eszközök beszerzésével, edzőink folyamatos képzésével.

2020.12.31-ei aktuális eredményeink (2020/2021 szezon):

Az **U12**-es csapatunk a régió „A” csoportjában remekel, eddig összesen két vereséggel.

Az **U14**-es csapatunk két mérkőzést elveszítve a főtáblára jutott, ahol 1 győzelemmel és 2 vereséggel zárták az első megmérettetést.

Az **U16**-os csapat a Bajnokság selejtezőjéből feljutott a Kiemelt Bajnokságba, ahol 3 győzelemmel és 4 vereséggel a tabella 4. helyén áll a „C” csoportban.

Az **U18**-as csapatunk a Regionális Junior Bajnokság „A” csoportjában kezdte el a szezont, de sajnos mindezt csak decemberben, hiszen a Szövetség ekkorra írta ki a lebonyolítási rendszert. Ezen bajnokságban eddig három mérkőzést játszottak le, mindhárom mérkőzésüket megnyerve.

Tudni kell, hogy az U18-as játékosok nagy szerepet töltenek be a Nyíregyházi Élsport Nonprofit Kft. égisze alatt működő U20-as csapatban is, emellett több játékos is az NB1/B Piros csoportban játszó felnőtt csapat kerettagja.

Kosárlabda szakágunk életére, mindennapjaira nem csak a kialakult járványügyi helyzet volt kihatással az elmúlt üzleti évben, hanem a sportág két olyan meghatározó személye is távozott, akiknek rengeteget köszönhet a nyíregyházi kosárlabdázás. Sitku Ernő és Sallai József emlékét igyekszünk megőrizni, és méltóan ápolni.

X.1.1.3. Kézilabda szakág

A 2020-as év, mint minden más sportágat, így a kézilabdát is nagyon érzékenyen érintette. Március hónapban a bajnokságok felfüggesztésre kerültek, megállapított sorrendek alapján rangsorolták a csapatokat. A Covid-19 vírus okozta világjárvány teljesen átformálta életünket.

Bázisoktatási intézmények:

- Arany János Gimnázium és Általános Iskola
- Zrínyi Ilona Gimnázium
- Bem József Ált. Isk.
- Móra Ferenc Ált. Isk.
- Kertvárosi Ált. Isk.
- Szőlőskerti Ált. Isk. (Diákotthon)
- Zelk Zoltán Ált. Isk.

A szakág sportolói létszáma 180 fő körül mozog, ebből regisztrált versenyző 160 fő.

Az edzések az alábbi korosztályok szerint vannak megszervezve:

U13-as korosztály:	Edző: Ungvári Sándor, Varga László
U14-es korosztály:	Edző: Erdős Zoltán, Kozma Péter, Novák Zsuzsanna (lány)
U15-ös korosztály:	Edző: Tarnavölgyi Gergely
U16-os korosztály:	Edző: Kerekes Tamás
Serdülő korosztály:	Edző: Jobbágy René (fiú), Bíróné Nádasai Mariann (lány)
Ifjúsági korosztály:	Edző: Halász Levente
Kapusedző:	Nagy Levente
Vezetőedző:	Medve Róbert

A csapatok munkáját sportorvos, gyúró, gyógytornász, erőnléti edző, technikai vezető és sportmunkatárs segítette az elmúlt évben is még.

Január elején minden csapatunk elkezdte a felkészülést a tavaszi szezonra. Mivel januárban kevés bajnoki forduló volt, ezért csapataink leginkább az erő-állóképesség fejlesztésére fordították a figyelmet. Február elejétől már minden csapatunk a versenyzidőszaknak megfelelő edzőmunkát végzett.

Ebben az időszakban csapataink edzőmérkőzéseket játszottak, és különböző tornákon vettek részt.

Március 16-án a Magyar Kézilabda Szövetség felfüggesztette az összes korosztályban a küzdelmeket. Ebben az időszakban közel egy hónapig edzőink és versenyzőink online tartották a kapcsolatot és egyénileg, otthoni feladatokat végeztek. Ahogy csitult a járvány, kis csoportokban szinte minden csapatunk különösen szabadtéren újra kezdte a munkát a nagyon szigorú járványügyi szabályok maximális betartásával.

Nagy bánatunk, hogy gyermekeink fejlődése az edzők legjobb akarata ellenére sem olyan ütemben folytatódott, ami szakmailag üdvözítő lenne. Szinte le sem állt a kézilabda szakág, máris elkezdtek a nyári felkészülést.

Három csapatunk (FU12; FU14A; FU14B) vett részt az augusztusi nyári edzőtáborunkban, Gyulaházán. Az öt napos táborban ideális körülmények között sikerült komoly erőnléti munkát végezni, illetve a technikai elemeket csiszolni. Remek közösségformáló lehetőség volt ez a pár nap.

A csapataink döntő többségében Nyíregyházán napi edzésekkel készültek a bajnokságra.

Öt csapattal nevezünk az ERIMA gyermekbajnokságba: U14-be 2 csapattal, U12-be 1 csapattal, U9-be 1 csapattal, U7-be pedig szintén egy csapattal.

Országos serdülő bajnokságban egy csapatot nevezünk. A csapat jelen pillanatban a keleti csoportban 3. helyen áll. Ifjúsági együttesünk a tavalyi szezont megnyerte, a most folyó bajnokságban egy vereséggel a 3. helyen áll.

A koronavírus járvány alapján véve felborította a szakágak edzésének lehetőségét. Összesen három helyen tudunk edzeni, és sokszor kényszerülnek csapataink kompromisszumos megoldásként nem szabvány méretű terembe. Ennek ellenére elmondhatjuk, hogy edzőink és gyermekeink a körülményekhez maximálisan próbálnak alkalmazkodni, és a legjobban átvészelni ezt a nehéz időszakot.

Az egyes elmaradó bevételek ellenére csapataink számára minden szükséges feltételt, eszközt sikerült biztosítani.

X.1.1.4. Futsal szakág

Futsal szakágunk 2017. októberében alakult, sportolói létszámunk 40 fő, amely folyamatosan növekszik. Az elmúlt évben a Nyíregyházi Sportcentrum Futsal szakága két utánpótlás csapatot működtetett.

Csapataink és azok edzői:

U20 Edző: Papp Mihály

U17 Edző: Szabó Dávid

Csapataink a Szabolcs-Szatmár-Bereg Megyei Labdarúgó Szövetség által kiírt megyei bajnokságokban az összes korosztályban beneveztek. (U17, U20)

A bajnokság minden évben októbertől áprilisig kerül megrendezésre.

Ebben az évben elsődleges cél az volt, hogy a gyerekek megszeressék ezt a legtöbbjük által még nem próbált sportágat, valamint felvegyék a játék, bajnokság, és a rutinosabb ellenfelek ritmusát.

Az U17-es csapatunk szereplésével maradéktalanul elégedettek vagyunk, versenyben voltunk a mezőny első felével.

Az U20-as csapatunk a középmezőnybe végzett, tőlük kicsit többet vártunk, ami játéktudásuk alapján elvárható lett volna.

A következő szezonban is az Újfehértói Szabadidőközpontban fogjuk játszani a bajnoki mérkőzéseinket, Nyíregyházán teremgondok miatt nem oldható meg a mérkőzések lebonyolítása.

X.1.1.5. Röplabda szakág

Az elmúlt év egy rendhagyó év volt nem csak a röplabda sportág, hanem az egész magyar sport életében. A téliszünetet követően nagy lendülettel, és pozitív előjelekkel vágtunk neki a munkának. Ekkor következett a bajnokság középszakasza, melyen idén is az országos döntőkbe való bekerülés volt a cél minden I. osztályú csapatunknál.

Ebben az időszakban szakágunknál 9 szakképzett edző, 2 testnevelő, 1 sportmunkatárs, 1 technikai vezető, 1 szakmai igazgató, 1 erőnléti edző, 1 gyúró, és 1 statisztikus dolgozott, hogy minél sikeresebb és eredményesebb szezonunk legyen.

Versenyző csapataink és a hozzájuk tartozó edzők:

U21 edző:	Erdősné Balogh Erika, Nagy Attila
U19 edzők:	Erdősné Balogh Erika, Németh Szabolcs
U17 edző:	Erdősné Balogh Erika
U15-A edzők:	Moravszki Gyuláné, Moravszki Gyula
U15-B edző:	Sitku Tamara
U13-A edző:	Savic Bernadett
U13-B edző:	Moravszki Gyula
U13-C edző:	Akimova Natalija
U11-Piros edző:	Sira Krisztina
U11-Kék edző:	Tolnainé Svecz Orsolya
U11-Fehér:	Hajdú-Bibliák Veronika
Erőnléti edző:	Morvai Anna

Gyúró:	Bekecs Sándor
Statisztikus:	Csizmarik Ákos
Technikai vezető:	Erdős Zsófia
Sportmunkatárs:	Sztányi Tibor

Sajnálatos módon kitűzött céljainkat a Covid-19 vírus felülírta. Március 13-án a Magyar Röplabda Szövetség először április 3-áig felfüggesztette minden utánpótlás versenysorozatát. Ebben az időben még bízunk abban, hogy folytatódhat a bajnokság. Mindent elköveltünk annak érdekében, hogy a gyerekeket mozgásban tartsuk. Majd április 15-én a teljes felnőtt és az U15-U17-U19-U21 korosztályú utánpótlás terem röplabda bajnokságokat befejezetté nyilvánította és úgy döntött, hogy a bajnokságban nem kerülnek helyezések kiosztásra.

Ezt követően is folyamatosan tartottuk a kapcsolatot a játékosokkal. Főleg erőnléti feladatokat kaptak a röplabdásaink, de a nagyobbak már labdás ügyességi gyakorlatokat is el tudtak végezni a megadott utasításoknak megfelelően. A tapasztalatok, a visszajelzések pozitívak voltak. Nagyon nehéz időszak volt ez mind a gyerekeknek, mind az edzőknek.

A május elején hozott enyhítéseknek megfelelően az idősebb korosztályunkkal először kis csoportokban egyéni képzésekkel kezdtük meg a munkát a Continental Arénában, a meghatározott biztonsági előírások betartásával. Majd az idő melegedésével szabadban a strandröplabda pályán tudunk komplex edzéseket tartani az U17-U19-U21-es csapatainknak. Illetve az Aréna erkélyén a kondicionáló edzéseket is ideális körülmények között tudtuk elvégezni.

2020. július 1-jétől a Magyar Röplabda Szövetség elnökségi határozatait betartva nevezünk a 2020/2021-es Bajnoki szezonban. I. osztályba az U21-U19-U17-U15/A-U13/A- csapatainkat, illetve II. osztályba az U15-B és U13-B, U13-C csapatokat nevezünk.

Ezen korosztályokkal már augusztus elején megkezdjük a felkészülést.

Az U15/A és U13/A csapataink közösen, valamint az U21-U17 csapataink is szintén közösen, egy-egy hétig edzőtáboroztak, kiváló körülmények között Hajdúnánáson.

Az U15/B és U13/B csapataink idén ismét Kunhegyesen kezdték meg a felkészülést, szintén kiváló körülmények között.

Az edzőtáborokat követően augusztusban még napi két edzéssel tudtak dolgozni az edző kollégáink, az elvégzett munka jó alapja lehet a ránk váró bajnokság megmérettetéséhez.

Örömteli, hogy az erőnléti edzéseket továbbra is a Continental Aréna konditermében profi körülmények között tudjuk megtartani. Az U15-ös korosztálytól felfele minden csapatunk egy héten egyszer kondi edzésen vesz részt.

Az U13 OMB döntő eseményeit, az U13 OMK-t és az U11 Országos Szupermini Kupát és az U10 Országos Manó Kupát 2020. szeptember hónapjában – a lehetőségek és a koronavírussal összefüggésben hozott veszélyhelyzet elrendelésének függvényében – a Magyar Röplabda Szövetség megrendezte.

Sajnálatos módon szeptember közepétől nem mehettünk be az iskolák tornatermeibe edzésekre és mérkőzésekre. Így egy újabb nehéz helyzetet kellett megoldanunk. Szerencséseknek mondhatjuk magunkat, mert a Continental Arénában három röplabda pályán tudunk egy időpontba dolgozni, az élcsapatokkal megegyezve 15:00 és 18:00 óra között.

Másik még fájdalmasabb dolog érintette szakágunkat, hogy a tavaly kibővített U11-es és U10-es csapatainkat októbertől elveszítettük, nekik nem tudunk edzés lehetőséget biztosítani.

Az alapozást és felkészülési időszakot követve, szeptember végén az U13-as korosztály kivételével elindult az UP bajnokság. Többször kerültünk olyan helyzetbe, hogy vagy a gyerekek, vagy az edző

kollégák kerültek karanténba, így mérkőzéseket kellett halasztani. De az is előfordult, hogy az ellenfél kért halasztást. Október hónapban már az U13-as csapataink is eltudtak utazni a versenyeikre.

A Magyar Röplabda Szövetség elnökségének döntése értelmében 2020.11.23-tól felfüggesztésre került az UP bajnokság.

X.1.1.6. Úszó szakág

Az Úszó szakágra is rányomta a bélyegét a tavalyi évben kialakult pandémiás helyzet. A versenyek elmaradtak, illetve az év végén szűkített keretek között lettek megtartva. Az edzéseket erőn felül is megtartottuk még akkor is, ha több hónapra keresztül nem volt lehetőség vízben sportolni. Igyekeztünk minden segítséget megadni a szakág számára ebben a nehéz időben és többek között ennek is köszönhető, hogy a versenyzőink köre csupán minimális lemorzsolódást mutatott.

A Sportcentrum kötelékein belül versenyző gyermekek eredményes felkészülését tovább segítette, hogy az új Városi Sportuszoda októberben megnyílt a sportolók részére és optimális edzés lehetőséget biztosított az év utolsó negyedében.

A versenyzőink komoly formáról adtak bizonyosságot a februári Nizzai Golden Tour nemzetközi nagy versenyen (Hatházi Dóra és Szurovcsják Ivett) már ekkor egyéni csúcsokat villantottak. A márciusi hirtelen leállás után, már nem rendezhették meg a Magyar Bajnokságot, ahol bajnoki cím esélye vált semmivé, törölték az ifjúsági (Dóra) és felnőtt Európa (Ivett) bajnokságot és a végén az Olimpia megrendezését is.

Az edzők igyekeztek minél jobban feladatokkal feltölteni az edzés időket és szárazföldi edzésekkel és online feladatokkal tovább motiválni a gyerekeket a rendszeres mozgásra. Kidolgoztunk egy olyan rendszert, amellyel visszajelzéseket kaphattunk, fényképes és videó anyaggal támogattuk a versenyzőket a felkészülés során. A vízi edzéseket csak június 6-án tudtuk elkezdni a sóstói uszodában korlátozott feltételek mellett. A korosztályos bajnokságok és versenyek a nyári időpontról az év végére lettek átprogramozva, és az alacsonyabb korosztályok bajnokságát csak régiós szinten rendezték meg.

A Magyar Úszó Szövetség a 2020-as országos bajnokságok eredményeit csak informális jelleggel vette figyelembe, és a 2021 évi támogatásokat az előző évi bajnokságokon elért pontok alapján osztja szét.

Kiemelt eredményeink **2020**-ban:

- Magyar Felnőtt bajnokság (Kaposvár - Szurovcsják Ivett)
 - 50 m mell 3. hely
 - 100 m mell 4. hely
- Ifjúsági Magyar Bajnokság (Budapest - Hatházi Dóra)
 - 100 m gyors 1. hely
 - 50 m pillangó 2. hely
 - 100 m pillangó 2. hely
 - 200 m pillangó 2. hely
- Magyar Felnőtt Bajnokság (Kaposvár - Hatházi Dóra)
 - 200 m pillangó 3. hely
- Serdülő Magyar Bajnokság (Budapest – Barna Bianka Dorottya)
 - 100 m mell 1. hely
 - 200 m mell 1. hely
 - 50 m mell 2. hely

- Hosszútáv Úszó Bajnokság (Debrecen- Tajthy Milán)
 - 1.500 m gyors 3. hely
 - 5.000 m gyors 3. hely
- Magyar Felnőtt Bajnokság (Kaposvár)
 - 4x100 MIX vegyesváltó 4. hely(Tajthy Milán, Szurovcsják Ivett, Hatházi Dóra, Ónodi Gyula)

Összességében elmondhatjuk, hogy a kialakult pandémiás helyzet miatt a 2020-es évre kitűzött célokat maradéktalanul nem tudta teljesíteni a szakág. Ezt leginkább a nemzetközi versenyek elmaradása okozta és sajnos olyan versenyzőnk, mint Hatházi Dóra nem tudtak az Ifjúsági Európa Bajnokságon elindulni, ahol győzelmi esélyekkel várta volna a 200 m pillangót. Ezekben a problémákban csak nagy nehézségek árán átlendülve várja már felnőttként, a 2021-es évet.

Az elmúlt évek kijelöltek egy szakmai útvonalat, amit a folyamatos fejlődés és rendszeres szakmai munka jellemezett, és ez határozza meg a munkát a jövőben is. A versenyeztetés mellett továbbra is célunk volt, hogy egyre több nyíregyházi gyermekkel ismertessük meg az úszást, a „vizes környezet” szépségét, örömet, ily módon illeszkedve a kormányzat azon elképzeléséhez, hogy valóban „Minden gyermek tanuljon meg úszni”.

A korosztályos csoportokat a 2020-ban is két főállású (Urbin Tamás vezetőedző, Kovács Rita edző) és 6 fő mellékállású edző (Kovács Attila, Kelemen Ottó, Kelemen Olimpia, Rus János, Kapolka Sándor) irányítja.

A 2020-as évben is az országos bajnokságokon vezetett pontversenyen a 15. helyen zártunk, ami igen előkelő helyezést a Magyar Úszó Szövetségénél nyilvántartott 199 egyesület között.

Az igazolt versenyzők mellett az oktatásunk szenvedte a legnagyobb károkat. Az utánpótlás alapját adó Arany János Általános Iskolába járó úszó és sport osztályos tanulók, valamint az óvodás úszásból kiválasztódó gyerekek március hónaptól nem kaphattak oktatást, sokáig a medencék üresen tátongtak, majd a nehezen újra induló oktatás novemberbe újabb pofont kapott. Nagyon indokolt, hogy a jövőben minél hamarabb újjá éleszthessük az úszásoktatást, mert már most érezhetően magas a kimaradó csoportok és generációk hatása a későbbiekre. Az Arany János Általános iskola uszodája és az új Városi Sportuszoda felkészült a folytatásra.

A szakág az év során az önkormányzat támogatása mellett az EMMI (Sport XXI,) illetve a MUSZ pályázati programok, (Műhely, Aranyjelvényes, Képzési/akadémiai) program pályázati lehetőségeit használta ki. A pályázatokon elnyert keret összegeket szabályosan a szakmai célokat szem előtt tartva használtuk fel.

Kiemelt célunkat, hogy az új létesítményt a városi lakossági sportéletbe bekapcsoljuk részben elértük, hiszen már a próba üzem alatt megalakítottuk a Sportcentrum szenior szakágat, és sérült gyermekek is rendszeresen jártak úszó foglalkozásra a létesítménybe. Az uszodába rendszeresen ellátogatott edzőtábor céljából több úszó klub sportolója, és megtartottuk az első teszt versenyünket is. Bizva a gondos tervezésben és kivitelezésben az uszoda sok-sok évig több száz gyermek és felnőtt igényeit szolgálhatja majd ki.

X.1.1.7. Vízilabda szakág

Az elmúlt év nehézségei sajnos még jobban visszavetették az új szakágunk fejlődését, de ennek ellenére még próbálkoztunk. Sajnos a köztudatban még mindig nem a Sportcentrum ugrik be elsőnek, ha Nyíregyházán vízilabdázásról van szó, így komoly nehézségeink adódtak a toborzással

kapcsolatban, amire a járványügyi helyzet még jobban rányomta a bélyegét. Ennek alapján úgy döntöttünk, hogy a járvány levonultáig szüneteltetjük a szakág működését.

A Nyíregyházi Sportcentrum már elég korán felismerte, hogy a szakszerű úszástudás oktatása alapfeltétele ennek a sportágnak. Erre minden feltétel adott mind szakember, mind sportszakmai felszerelés terén. Az úszást célszerű elég hamar 5-6 éves korban kezdeni, és már a 6-7 éveseknek béka, a 8-9 éveseknek delfin korcsoportos országos versenyrendszer biztosítja a felmérés lehetőségét. A 10 éves kor már vízválasztó lehet a gyermekek, szülők számára. Azon lányok és fiúk, akik az úszásban nem találnak motivációt, sikerélményt, alternatívát kínálhat a vízilabda. Mindenképpen kívánatos, ha a versenyző ugyanazon egyesület berkeiben folytathatja tovább csak másik sportágban.

Bízunk benne, hogy a fentiekben vázolt új modellnek köszönhetően már nem kell toboroznunk majd a jövőben, hanem saját úszópalántáinkból tudunk felállítani vízilabda csapatokat. Első lépésben fiúk és lányok megnyerése lesz a cél, hiszen a legkisebb korosztályokban még engedett a lányok fiúkkal közös csapatban indítása. Később már cél lehet a leány vízilabda csapat kialakítása, amely hasonló népszerűségnek örvend, mint a fiúké, de kisebb a konkurens csapatok létszáma.

X.1.1.8. Jégkorong szakág:

Jégkorong szakágunk a 2019-2020. évi versenyszezont U8-as korosztályban kezdte meg. Versenyzőink a Szabolcsi Jég sport Egyesület játékosaival közösen 2019. év augusztus végén egyhetes sátoraljajújhelyi edzőtáborozáson vettek részt, majd a hazai jégpálya megnyitásáig Debrecenben edzettek heti egy alkalommal.

A Városi Jégpálya novemberi megnyitását követően a felkészülési időszak után 2020. januárban indult a versenyszezon, ahol Debrecen, Miskolc, Kazincbarcika, Sátoraljajújhely városok csapataival vívtunk régiós mérkőzéseket.

A 2020-as bajnoki szezonban 13 fővel indultunk el. A sikeres toborzó tevékenység, óvodai korcsolyaoktatás eredményeképpen a szezon során 25 főre növekedett létszámunk. A versenyzőink heti három edzéssel készültek a szezonra, ahol két fő szakképzett edző irányította a felkészülésüket, fejlődésüket.

A 2020. szezon őszi folytatása sajnálatos módon nem a terveink szerint alakult. A vírushelyzet miatt nem nyílt lehetőségünk toborzásra, így versenyzői létszámunk is csökkent, mely szerencsére nem veszélyeztette a bajnokságban való indulásunkat. Csökkent csapatlétszámmal, de sikeresen kezdtük el a versenyévadot. Edzőink felkészültsége, lelkes hozzáállása segítette a meglévő állományunk sikeres működését, fejlődését.

A nehéz helyzetben a Magyar Jégkorong Szövetség segítségével továbbra is igyekeztünk megfelelni a szakmai célkitűzéseknek, illetve minél több gyermekkel megismertetni a korcsolyázás örömét, mindeközben a tehetséges, jégkorong sporthoz vonzó gyerekek felkutatása és a sportba való beintegrálása továbbra is fő feladatunk volt.

Összességében célunk és feladatunk ennek a fejlődésben lévő sportnak a minél szélesebb körű megismertetése és megszerettetése városunkban, a gyerekeknek egy kiváló téli sportolási lehetőség biztosítása.

X.1.2. Szabadidősport szervezési csoport

X.1.2.1. Szabadidősport

Negyven csapattal zajlott január, február és március hónapban a hagyományos Decathlon – Konyha Mőbel Kft. – Nyíregyházi Sportcentrum Teremlabdarúgó Bajnokság. A november közepén azonban az új bajnoki szezon nem tudott elindulni.

A bajnokságban mintegy hatszáz fő vett részt keddi és szombati napokon a Zrínyi Ilona Gimnázium Bencs csarnokában kitűnő körülmények között. Az eddigi legszínvonalasabb bajnokságban négy tízes csoportban küzdöttek a csapatok hétről hétre és végül egy teltházas „Szuper döntővel” zárult a bajnokság, ahol a négy csoport első két helyezettje mérkőzött a Nyíregyháza 2019 – 2020-évi Szuper Terembajnoka cím elnyeréséért. A végső győztes az AUTONET FC csapata lett.

Februárban ismét megrendezésre került a Jégpályán a Nyíregyházi Általános Iskolák Városi Jégtusa Versenye. Nyolc iskola részvételével zajlott a nagy népszerűségnek örvendő esemény, melyen játékos sorversenyen mérhették össze tudásukat a gyerekek immár második alkalommal.

Sajnálatos módon a veszélyhelyzet elrendelése miatt szinte az összes már hagyományosnak mondható szabadidős rendezvényünk elmaradt. A nyár folyamán csupán a Streetball, illetve a Tour de Hongrie rendezvényeket tudtuk lebonyolítani.

A Szépkorúak sportklubjának eseményei, az amatőr tekebajnokság március közepéig zajlott.

A Kispályás labdarúgó bajnokság nem tudott megkezdődni tavasz végén, így csúsztatva csak ősszel tudtuk lejátszani a tavaszi ideényt.



Nagy sikerrel, kisebb-nagyobb szünetekkel zajlott le szervezésünkben tizenkét csapat részvételével a városi amatőr teke csapatbajnokság. A bajnokság népszerűségét jelzi, hogy évről évre egyre több új csapat jelzi indulási szándékát.



X.1.2.2. Ülőröplabda

Ülőröplabda csapatunk is rendhagyó évet tudhat maga mögött. A 2019-es évben komoly átalakuláson átesett csapatunk február 01-jén az alapszakasz első fordulóján Vácott mindhárom mérkőzését megnyerte.

- NYSC- Mozdulj SE Női 3-1
- NYSC- TRSE 3-0
- NYSC- Kistex 3-0

A bajnoksággal egyidőben rendezték meg az I. Szekér László Nemzetközi Emléktornát, ahol a nyíregyházi csapatnak a szerb bajnok Oki Feniks Kikinda évek óta tartó veretlenségét sikerült megszakítania.

A következő megmérettetés március elején az Ülőröplabda Magyar Kupa volt. A hét csapat részvételével megrendezésre került versenyen a Nyíregyházi Sportcentrum ülőröplabdásai hozhatták haza a kupát.

Ezt követően az Ülőröplabda bajnokság is felfüggesztésre került, majd a bajnokság folytatása ősze tolódot. De sajnálatos módon az őszi fordulót se tudta a szövetség megrendezni a Covid-19 vírushelyzet miatt. A folyamatos halasztásokat követően a terem bajnokságokhoz hasonlóan az ülőröplabdásoknál is befejezetnek nyilvánították a bajnokságot, itt sem hirdettek végeredményt.

A 2020-as év második felében új szponzor jelent meg a csapat mögött, mégpedig a Diageo Kft., aki látvány-csapatsport támogatásban részesítette röplabda szakágunkat és a felajánlott támogatás kiegészítő sportfejlesztési támogatás részét szponzorációként nyújtotta az ülőröplabda csapat részére.

X.1.3. Szakmai koordináció

A Nyíregyházi Sportcentrum Sportigazgatósága a 2015-ös év kezdetével a Város sportjának irányításából is kivette részét, ezt a feladatunkat az idei évben is elláttuk segítve ezzel Tulajdonosunk munkáját.

X.3. Üzemeltetési igazgatóság

A 2020-as évben az Üzemeltetési igazgatóság működését is nagymértékben meghatározta a kialakult járványügyi helyzet. Magyarország Kormánya által 2020. év március hó 11-én meghirdetett veszélyhelyzet és az erre vonatkozóan kiadott 40/2020. (III.11.) Korm. rendeletben foglaltak már mondhatni a 0. napon hatással voltak Társaságunk működésére.

A Kormány 41/2020. (III.11.) rendelete alapján az alábbi működésünket korlátozó intézkedés került bevezetésre:

„A zárt helyen 100 főnél több személy, nem zárt helyen pedig 500 főnél több személy részvételével rendezvény tartása tilos, azzal, hogy e korlátozás érvényesítése a rendező, valamint a helyiség üzemeltetőjének a felelőssége.”

A rendelet életbe lépésével a 2020. évi rendezvénynapotárunk kiürült.

Az elrendelt járványügyi intézkedések jelentős mértékben meghatározták az üzemeltetés szempontjait és módját. Az első időszakban elsősorban a legjobb időkihasználtsággal kellett üzemeltetni a csarnokot a minél kedvezőbb kihasználtság érdekében, míg a második időszakban a bevételkiesés miatt legnagyobb hangsúlyt az anyagi ráfordítások csökkentése kapta.

Az elmúlt közel egy év távlatából kijelenthetjük, hogy az üzemeltetési üzletágat sújtotta legjobban a pandémia és az elhárításának érdekében hozott elsősorban kormányzati korlátozó intézkedések. A tömegtartózkodású rendezvények szüneteltetésével jelentős, szinte felmérhetetlen anyagi kár keletkezett. Ez nem csak az elmaradt rendezvényekre értendő, hanem a következő években is nagy mennyiségű rendezvényszám visszaesésre számíthatunk. Az időpont is bizonytalan, amelytől kezdve tarthatunk tömegtartózkodású rendezvényeket, ill. fontos lehet még annak kitétele, hogy milyen feltételekkel és milyen korlátozásokkal tarthatók majd események.

A Continental Aréna és a Városi Jégpálya 2020. évi rendezvény naptárát az 5. számú melléklet tartalmazza.

X.3.1. Continental Aréna üzemeltetése

Legfontosabb feladatunk, hogy az Élsport Kft. által versenyeztetett csapatok, a Fatum-Nyíregyháza női röplabdacsapat, a Blue Sharks férfi kosárlabda csapat, a Nyíregyházi KC férfi kézilabda csapat felkészülésének és versenyeinek biztos hátteret adjunk. Teljes körű szolgáltatást kellett nyújtanunk, hiszen nem csak a sportág specifikus edzésprogramjukat bonyolítják a létesítményben, hanem a komplex felkészülési folyamat is itt zajlik. Ezek a területek a kondicionáló edzések edzőtermeinkben, a rekreációs foglalkozások a wellness részlegünkben és a prevenciós egyéni képzések a szekció termeinkben.

A sportfoglalkozásokon kívül gyógyászati kezelésekre is van lehetőségük, melyek a legkorszerűbb gépekkel vannak felszerelve. Mindezeket összevetve kiemelten kezeltük a higiénia kérdését a sportolók egészségének érdekében.

A 2020-as év nagy részében a kormányzati szabályozás miatt a Sportcentrum utánpótlás csapatai az iskolai tornatermeket nem látogathatták, így ezeket az edzéseket a Continental Aréna fogadta be. A pálya három részre szegmentálhatósága lehetővé tette, hogy párhuzamosan a röplabda és a kosárlabda csoportoknak az edzők napi 3 órában tartottak képzést. Torna jelleggel bajnokságukat is az intézmény falai között bonyolították.

A tavaszi idényben félbeszakadtak a bajnokságok, viszont a veszélyhelyzet kihirdetése előtt a sportesemények közül, ki kell emelnünk, a női Röplabda Magyar Kupa Döntőt, ahol a Fatum-

Nyíregyháza női röplabda csapat bajnoki döntőt vívott a BRSE gárdájával. A nyíregyháziak parázs hangulatú sporteseményeken vehettek részt és szurkolhattak a hazai elsőségért. Az év első harmadában a Mozdulj Nyíregyháza sportprogram keretében a városlakók Rubint Rékával és Katus Attilával is együtt mozoghattak az egészséges életmód jegyében.

A legösszetettebb sportprogramunk az őszi idényben a Rally Hungary 2020 volt, melynek a versenyközpontját adta a létesítmény. Elkülönítetten kellett kezelnünk a nemzetközi és hazai sportszakembereket, versenyzőket. A kiváló infrastrukturális adottságok miatt az Eurosport élőben közvetítette a programot, mely 80 országban volt látható.

A kulturális programok palettáját a Dumaszínház két kiváló tagja fémjelezte. Márciusban Hadházi László önálló estjén közel kétezren szórakozhattak egy időben, Kőhalmi Zoltán előadásán két nap 4 előadás alkalmával a biztonságos távolságtartást szem előtt tartva közel ezer fő szórakozott.

A 2020-as terveink szerint a zenés rendezvények széles körben szórakoztatták volna a Csarnokba látogató közönséget. Ennek ellenére csak egy kiemelkedő party-t volt alkalmunk megtartani, amely a Winter Face Fesztivál volt. A 2019-es évben a kiállítás, vásár rendezvény szegmensünk volt a legaktívabb, ezzel szemben a 2020-as gazdasági évben összesen három kisebb ilyen típusú programot tarthattunk meg.

A júniusi és júliusi hónapokban új saját szervezésű rendezvény programot szervezett a Nyíregyházi Sportcentrum. Négy turnusban, több mint 200 általános iskolás gyerek napközis táborát szervezte meg. A gyerekek a Sportcentrum által képviselt sportágakkal ismerkedhettek meg, a röplabdától az e-sportig.

X.3.2. Városi Jégpálya üzemeltetése

A Jégpálya üzemelését is nagymértékben befolyásolta a vírushelyzet. Ennek ellenére a tavalyi évben sikerült a pályát március közepéig üzemben tartani. A pálya népszerűségéről sokat elmond, hogy a 2019/2020-as szezonban közel 30.000-en látogattak el az intézmény falai közé és léptek jégre így sportoltak aktívan. Elmondhatjuk, hogy a pályatükör segítségével gazdaságos a jégfelület kihasználtsága. A délelőtti órákban iskolai csoportok tartottak testnevelés órát, mellyel egy időben az ovikori program keretében a nagycsoportos óvodások is a jégre léptek. Hétköznaponként délután a Szabolcsi Jégsport Egyesület bérelte a jeget jégkorong edzésekre, az esti órákban és hétvégén a Nyíregyháziak vehették birtokba a jégfelületet szabadidős spottevékenységre.

A tavaszi szezonban közönségkorcsolyákat tematikus zenei rendezvényekkel színesítettük. A látogatók többek között Retro- és Farsangi Ice Party-n korcsolyázhattak, melyek alkalmával a lemezlovasok szolgáltatták a háttérzenét, valamint speciális fényeffektekkkel fokoztuk a vizuális élményt. A rendezvényeken az egy időben jégen tartózkodók száma meghaladta a 800 főt! A Hübner-H Kft. családi rendezvényt is szervezett a létesítmény falai között, amely alkalmával Társaságunk sportszakemberei állítottak össze vicces sportvetélkedőt a résztvevők számára.

A 2020/2021-es szezon őszi időszakában a létesítményt az érvényben lévő szabályzások miatt csak a versenyengedéllyel rendelkező sportolók használhatták ennek tekintetében csak saját jégkorong csapatunk, illetve a Szabolcsi Jégsport Egyesület sportolói edzetek és bonyolítottak le U8, U10, U14-es korcsoportos tornákat. A jégkészítést és üzemeltetést a költséghatékonyság érdekében szűk stábbal végeztük.

Fontos kiemelnünk, hogy a tavalyi évben elindult egy 100 Kw-os napelem rendszer beruházás, amely a későbbiekben jelentős költségmegtakarítást jelenthet.

X.3.3. István utcai ingatlan (Mozgáscentrum) üzemeltetése

Az ingatlant 2019. április 1-jén vettük át üzemeltetésre. Az épület a Városi Jégpálya közvetlen környezetében helyezkedik el. A létesítmény felújítása még várat magára pénzügyi fedezet hiányában. A tavalyi évben TAO pályázaton kívüli források felkutatását is megkezdjük.

A létesítményt jelenleg raktárként használjuk, mely nagy segítséget és megtakarítást jelentett a tárgyévben. Ennek köszönhetően felmondhattuk korábbi raktárhelyiségünk bérletét, továbbá a Városi Stadionból is át tudtuk ide telepíteni a még ott tárolt eszközeinket.

X.3.4. Városi Uszoda üzemeltetésében való közreműködés

Cégünk augusztus 01-jétől közreműködőként végzi a Városi Uszoda üzemeltetését. A létesítmény beindítását három lépcsőben valósítottuk meg.

Elsőként a beruházást követően a takarítási feladatokat végeztük el. Ennek keretében megtörtént a medencék vízkötelenítése, savazása, fertőtlenítése, a vízgépészeti rendszerek tisztítása és felkészítése az üzemszerű működésre, valamint a kiszolgáló helyiségek pipere takarítása.

Második ütemben az üzemeltetéshez szükséges vegyszereket szereztük be és feltöltöttük a medencéket vízzel, valamint elindult a vízfelületek fűtése, vegyszerszintek beállítása.

A harmadik szakaszban a próbaüzemi terhelést indítottuk el, melynek időtartama 90 nap volt. Ennek eredményeként megállapításra került, hogy az üzemszerű működést gátló tényező nem lépett fel a próbaüzem alatt.

A kisebb garanciális hibákat kezeltük, a szükséges dokumentációkat elkészítettük, a karbantartási szerződéseket megkötöttük.

A próbaüzem ideje alatt a Sportcentrum úszó szakága és az AQUA SE vízilabdázói végeznek felkészülési edzésmunkát és használják az 50 m-es medencét.

Az épület jellegénél fogva, mivel magas a cseppfertőzéssel járó betegségek terjedésének a kockázata, a higiénia állt az üzemeltetési feladatok középpontjában. A megtartott sportesemények az aktuális, érvényben lévő intézkedések mellett vagy korlátozott nézőszámmal vagy zárt kapuk mellett kerültek megtartásra. Az edzések látogatását testhőmérséklet méréshez kötöttük.

A próbaüzem lefolytatásánál azt tartottuk szem előtt, hogy 2020. december közepén megnyithassa kapuit a létesítmény a nagyközönség előtt, de a mai napig fennálló korlátozások miatt csak igazolt sportolók számára látogatható az intézmény. Így még a létesítmény ünnepélyes átadója is várat magára.

XI. Tárgyévi jelentősebb beruházások

A tárgyévi jelentősebb összegű beruházásainkat az alábbi táblázatban foglaltuk össze:

S.sz.	Megnevezés	Bekerülési érték (e Ft)
1.	50 m-es pályaelválasztó kötelek beszerzése (9 db)	2 070
2.	CryoOne hidegterápiás-krioterápiás kabin	33 259
3.	Game Ready hot and cold rendszer Med4 Elite	8 211
4.	KBox4 Lite Platform eszköz és tartozékai	2 064
5.	Keiser Leg Press 250 kondicionálógép	2 632
6.	Kesier Squat kötőtpályás guggológép	2 599
7.	Pályaelválasztó kötél tároló dobok (3 db)	1 209
8.	Motoros térelválasztó függöny	3 505
9.	Optojump sportdiagnosztikai berendezés	1 350
10.	Pilometrikus szett	1 450
11.	Woodway 4Front futópad	5 947
12.	Opel Movano teherautó	9 725

A táblázatban felsoroltakon túlmenően beszerzésre kerültek ad hoc szükségessé váló kis értékű eszközök, mint pl. mobiltelefonok, laptopok, bútorok, asztalok, székek, továbbá az uszoda üzemszerű működéséhez szükséges kisebb értékű eszközök, felszerelések.

MELLÉKLETEK

Eredménykimutatás – Sportigazgatóság

adatok e Ft-ban

SPORTIGAZGATÓSÁG																
MEGNEVEZÉS	EREDMÉNYKIMUTATÁS															
	Sportigazgatóság általános				Utánpótlás nevelési csoport				Szabadidősport szervezési csoport				Összesen			
	Tény 2019. év	Terv 2020. év	Tény 2020. év	Változás %	Tény 2019. év	Terv 2020. év	Tény 2020. év	Változás %	Tény 2019. év	Terv 2020. év	Tény 2020. év	Változás %	Tény 2019. év	Terv 2020. év	Tény 2020. év	Változás %
I. Értékesítés nettó árbevétele	3 132	1 650	3 198	193,82%	15 408	22 520	12 922	57,38%	15 022	14 778	10 201	69,03%	33 562	38 948	26 321	67,58%
II. Aktivált saját teljesítmények értéke	0	0	0	-	0	0	0	-	0	0	0	-	0	0	0	-
III. Egyéb bevételek	50 125	30 569	18 345	60,01%	407 867	450 551	336 946	74,79%	21 200	17 900	11 000	61,45%	479 192	499 020	366 291	73,40%
IV. Anyagjellegű ráfordítások	9 288	4 831	3 325	68,83%	158 949	164 143	104 412	63,61%	13 161	23 285	15 456	66,38%	181 398	192 259	123 193	64,08%
V. Személyi jellegű ráfordítások	17 850	22 495	9 959	44,27%	209 610	251 372	180 736	71,90%	6 556	6 812	2 381	34,95%	234 016	280 679	193 076	68,79%
VI. Értéksökkenési leírás	323	4 993	3 311	66,31%	64 420	63 450	61 707	97,25%	232	189	188	99,47%	64 975	68 632	65 206	95,01%
VII. Egyéb ráfordítások	31 182	0	6 178	-	3 350	183	3 093	1690,16%	0	0	0	-	34 532	183	9 271	5066,12%
A. Üzemi (Üzleti) tevékenység eredménye	-5 386	-100	-1 230	1228,77%	-13 054	-6 077	-80	1,32%	16 273	2 392	3 176	132,78%	-2 167	-3 785	1 866	-49,30%
VIII. Pénzügyi műveletek bevételei	0	0	0	-	69	0	0	-	0	0	0	-	69	0	0	-
IX. Pénzügyi műveletek ráfordításai	0	0	0	-	50	10	18	180,00%	0	0	0	-	50	10	18	180,00%
B. Pénzügyi műveletek eredménye	0	0	0	-	19	-10	-18	180,00%	0	0	0	-	19	-10	-18	180,00%
C. Adózás előtti eredmény	-5 386	-100	-1 230	1228,77%	-13 035	-6 087	-98	1,61%	16 273	2 392	3 176	132,78%	-2 148	-3 795	1 848	-48,70%

Eredménykimutatás - Utánpótlás nevelési csoport

adatok e Ft-ban

UTÁNPÓTLÁS NEVELÉSI CSOPORT																																				
MEGNEVEZÉS	EREDMÉNYKIMUTATÁS																																			
	Atléтика				Kosárlabda				Kézilabda				Labdarúgás/Futsal				Röplabda				Úszás				Jékorong				Vízilabda				Összesen			
	Tény 2019. év	Terv 2020. év	Tény 2020. év	Változás %	Tény 2019. év	Terv 2020. év	Tény 2020. év	Változás %	Tény 2019. év	Terv 2020. év	Tény 2020. év	Változás %	Tény 2019. év	Terv 2020. év	Tény 2020. év	Változás %	Tény 2019. év	Terv 2020. év	Tény 2020. év	Változás %	Tény 2019. év	Terv 2020. év	Tény 2020. év	Változás %	Tény 2019. év	Terv 2020. év	Tény 2020. év	Változás %	Tény 2019. év	Terv 2020. év	Tény 2020. év	Változás %				
I. Értékesítés nettó árbevétele	2 364	4 416	1 209	27,38%	2 190	3 350	2 784	83,10%	1 698	3 198	1 188	37,15%	1 925	1 560	1 570	100,64%	1 759	3 484	1 508	43,28%	5 472	5 840	4 663	79,85%	0	672	0	0,00%	0	0	0	-	15 408	22 520	12 922	57,38%
II. Aktivált saját teljesítmények értéke	0	0	0	-	0	0	0	-	0	0	0	-	0	0	0	-	0	0	0	-	0	0	0	-	0	0	0	-	0	0	0	-	0	0	0	-
III. Egyéb bevételek	42 945	48 927	33 603	68,68%	94 115	101 303	71 189	70,27%	118 274	130 210	107 325	82,42%	12 610	8 298	7 284	87,78%	83 817	92 688	75 432	81,38%	51 321	61 132	37 219	60,88%	3 950	6 493	4 647	71,57%	835	1 500	247	16,47%	407 867	450 551	336 946	74,79%
IV. Anyagjellegű ráfordítások	28 688	27 290	17 451	63,95%	30 213	29 671	12 808	43,17%	35 369	35 038	30 998	88,47%	1 241	1 433	513	35,80%	26 472	30 760	23 819	77,43%	35 637	36 834	18 365	49,86%	822	2 531	458	18,10%	507	586	0	0,00%	158 949	164 143	104 412	63,61%
V. Személyi jellegű ráfordítások	18 938	27 448	15 856	57,77%	45 725	52 649	36 616	69,55%	68 707	79 616	60 664	76,20%	4 198	3 570	2 069	57,96%	53 464	58 967	45 373	76,95%	14 584	23 773	16 087	67,67%	3 666	4 434	3 824	86,24%	328	914	247	27,02%	209 610	251 372	180 736	71,90%
VI. Értéksökkenési leírás	1 001	178	202	113,48%	25 681	27 287	26 166	95,89%	20 451	18 769	18 417	98,12%	7 268	4 205	3 937	93,63%	3 999	6 446	6 869	106,56%	5 985	6 365	6 116	96,09%	35	200	0	0,00%	0	0	0	-	64 420	63 450	61 707	97,25%
VII. Egyéb ráfordítások	88	0	30	-	2 327	72	0	0,00%	545	111	152	-	220	0	1 859	-	170	0	1 052	-	0	0	0	-	0	0	0	-	0	0	0	-	3 350	183	3 093	1690,16%
A. Üzemi (Üzleti) tevékenység eredménye	-3 406	-1 573	1 273	-80,91%	-7 641	-5 026	-1 617	65,78%	-5 100	-126	-1 718	1368,39%	1 608	650	476	73,23%	1 471	-1	-173	13307,69%	587	0	1 314	-	-573	0	365	-	0	0	0	-	-13 054	-6 077	-80	1,32%
VIII. Pénzügyi műveletek bevételei	37	0	0	-	30	0	0	-	0	0	0	-	0	0	0	-	0	0	0	-	2	0	0	-	0	0	0	-	0	0	0	-	69	0	0	-
IX. Pénzügyi műveletek ráfordításai	0	0	0	-	34	10	0	0,00%	1	0	0	-	0	0	15	-	14	0	3	-	1	0	0	-	0	0	0	-	0	0	0	-	50	10	18	180,00%
B. Pénzügyi műveletek eredménye	37	0	0	-	-4	-10	0	-	-1	0	0	-	0	0	-15	-	-14	0	-3	-	1	0	0	-	0	0	0	-	0	0	0	-	19	-10	-18	180,00%
C. Adózás előtti eredmény	-3 369	-1 573	1 273	-80,91%	-7 645	-5 036	-1 617	65,88%	-5 101	-126	-1 718	1368,39%	1 608	650	461	70,92%	1 457	-1	-176	13538,46%	588	0	1 314	-	-573	0	365	-	0	0	0	-	-13 035	-6 087	-98	46,70%

Eredménykimutatás - Szabadidősport szervezési csoport

adatok e Ft-ban

MEGNEVEZÉS	EREDMÉNYKIMUTATÁS											
	SZABADIDŐSPORT				ÜLŐRÖPLABDA				ÖSSZESEN			
	Tény 2019. év	Terv 2020. év	Tény 2020. év	Változás %	Tény 2019. év	Terv 2020. év	Tény 2020. év	Változás %	Tény 2019. év	Terv 2020. év	Tény 2020. év	Változás %
I. Értékesítés nettó árbevétele	15 022	14 778	8 951	60,57%	0	0	1 250	-	15 022	14 778	10 201	69,03%
II. Aktivált saját teljesítmények értéke	0	0	0	-	0	0	0	-	0	0	0	-
III. Egyéb bevételek	20 100	16 800	11 000	65,48%	1 100	1 100	0	0,00%	21 200	17 900	11 000	61,45%
IV. Anyagjellegű ráfordítások	12 431	22 755	15 269	67,10%	730	530	187	35,28%	13 161	23 285	15 456	66,38%
V. Személyi jellegű ráfordítások	6 168	6 235	2 284	36,63%	388	577	97	16,81%	6 556	6 812	2 381	34,95%
VI. Értécsökkenési leírás	232	189	188	99,47%	0	0	0	-	232	189	188	99,47%
VII. Egyéb ráfordítások	0	0	0	-	0	0	0	-	0	0	0	-
A. Üzemi (Üzleti) tevékenység eredménye	16 291	2 399	2 210	92,12%	-18	-7	966	-13800,00%	16 273	2 392	3 176	132,78%
VIII. Pénzügyi műveletek bevételei	0	0	0	-	0	0	0	-	0	0	0	-
IX. Pénzügyi műveletek ráfordításai	0	0	0	-	0	0	0	-	0	0	0	-
B. Pénzügyi műveletek eredménye	0	0	0	-	0	0	0	-	0	0	0	-
C. Adózás előtti eredmény	16 291	2 399	2 210	92,12%	-18	-7	966	-13800,00%	16 273	2 392	3 176	132,78%

Eredménykimutatás - Üzemeltetési igazgatóság

adatok e Ft-ban

MEGNEVEZÉS	EREDMÉNYKIMUTATÁS																			
	Continental Aréna üzemeltetése				Városi Jégpálya üzemeltetése				István utca üzemeltetése				Városi Uszoda üzemeltetésében való közreműködés				Összesen			
	Tény 2019. év	Terv 2020. év	Tény 2020. év	Változás %	Tény 2019. év	Terv 2020. év	Tény 2020. év	Változás %	Tény 2019. év	Terv 2020. év	Tény 2020. év	Változás %	Tény 2019. év	Terv 2020. év	Tény 2020. év	Változás %	Tény 2019. év	Terv 2020. év	Tény 2020. év	Változás %
I. Értékesítés nettó árbevétele	103 893	91 867	45 929	50,00%	53 815	46 248	23 184	50,13%	0	0	0	-	0	0	59	-	157 708	138 115	69 172	50,08%
II. Aktivált saját teljesítmények értéke	0	0	0	-	0	0	0	-	0	0	0	-	0	0	0	-	0	0	0	-
III. Egyéb bevételek	68 122	69 216	65 178	94,17%	10 591	14 337	13 655	95,24%	39	0	0	-	0	0	16 821	-	78 752	83 553	95 654	114,48%
IV. Anyagjellegű ráfordítások	109 042	104 593	67 570	64,60%	37 480	41 380	25 931	62,67%	64	90	88	97,78%	0	0	7 194	-	146 586	146 063	100 783	69,00%
V. Személyi jellegű ráfordítások	35 727	36 480	27 104	74,30%	11 868	12 424	9 164	73,76%	0	0	0	-	0	0	7 683	-	47 595	48 904	43 951	89,87%
VI. Értécsökkenési leírás	13 214	14 117	14 040	99,45%	3 194	2 700	1 033	38,26%	0	0	0	-	0	0	1 945	-	16 408	16 817	17 018	101,20%
VII. Egyéb ráfordítások	20	20	897	4485,00%	0	0	0	-	0	0	0	-	0	0	0	-	20	20	897	4485,00%
A. Üzemi (Üzleti) tevékenység eredménye	14 012	5 873	1 496	41,92%	11 864	4 081	711	34,40%	-25	-90	-88	360,00%	0	0	58	-	25 851	9 864	2 177	38,16%
VIII. Pénzügyi műveletek bevételei	0	0	0	-	0	0	0	-	0	0	0	-	0	0	0	-	0	0	0	-
IX. Pénzügyi műveletek ráfordításai	0	0	0	-	0	0	0	-	0	0	0	-	0	0	0	-	0	0	0	-
B. Pénzügyi műveletek eredménye	0	0	0	-	0	0	0	-	0	0	0	-	0	0	0	-	0	0	0	-
C. Adózás előtti eredmény	14 012	5 873	1 496	25,47%	11 864	4 081	711	17,42%	-25	-90	-88	97,78%	0	0	58	-	25 851	9 864	2 177	22,07%

SZABADIDŐSPORT SZERVEZÉSI CSOPORT												
2020. ÉVI BEVÉTELEK ALAKULÁSA												
Megnevezés	Szabadidősport				Ülőröplabda				Összesen			
	Tény 2019. év	Terv 2020. év	Tény 2020. év	Változás %	Tény 2019. év	Terv 2020. év	Tény 2020. év	Változás %	Tény 2019. év	Terv 2020. év	Tény 2020. év	Változás %
Sportrendezvények árbevétele	13 616	13 600	8 026	59,01%	0	0	0	-	13 616	13 600	8 026	59,01%
Sportszolgáltatási díj árbevétele	0	0	0	-	0	0	0	-	0	0	0	-
Bérbeadásból származó árbevétel	0	0	0	-	0	0	0	-	0	0	0	-
Reklámtevékenység árbevétele	1 405	1 178	925	78,52%	0	0	1 250	-	1 405	1 178	2 175	184,63%
Egyéb árbevétel	1	0	0	-	0	0	0	-	1	0	0	-
Belépőjegy értékesítés árbevétele	0	0	0	-	0	0	0	-	0	0	0	-
Közvetített szolgáltatások bevétele	0	0	0	-	0	0	0	-	0	0	0	-
Értékesítés nettó árbevétele:	15 022	14 778	8 951	98,38%	0	0	1 250	-	15 022	14 778	10 201	98,38%
Látvány-csapatsport támogatás	0	0	0	-	0	0	0	-	0	0	0	-
Önkormányzati támogatás	6 500	6 700	11 000	164,18%	1 100	1 100	0	0,00%	7 600	7 800	11 000	141,03%
Egyéb működési célú támogatások	13 500	10 000	0	-	0	0	0	-	13 500	10 000	0	-
Kiemelt Klub műk.c. támogatás	0	0	0	-	0	0	0	-	0	0	0	-
Egyéb fejlesztési célú támogatások	0	0	0	-	0	0	0	-	0	0	0	-
Szülői adományok	0	0	0	-	0	0	0	-	0	0	0	-
Kiegészítő sportfejlesztési támogatás	0	0	0	-	0	0	0	-	0	0	0	-
Különféle egyéb bevétel	100	100	0	-	0	0	0	-	100	100	0	0,00%
Egyéb bevételek összesen:	20 100	16 800	11 000	83,58%	1 100	1 100	0	0,00%	21 200	17 900	11 000	84,43%
Pénzügyi műveletek bevétele:	0	0	0	-	0	0	0	-	0	0	0	-
Összesen:	35 122	31 578	19 951	63,18%	1 100	1 100	1 250	113,64%	36 222	32 678	21 201	90,22%

ÜZEMELTETÉSI IGAZGATÓSÁG																				
2020. ÉVI BEVÉTELEK ALAKULÁSA																				
Megnevezés	Continental Aréna üzemeltetése				Városi Jégpálya üzemeltetése				István utca üzemeltetése				Városi Uszoda üzemeltetésében való közreműködés				Összesen			
	Tény 2019. év	Terv 2020. év	Tény 2020. év	Változás %	Tény 2019. év	Terv 2020. év	Tény 2020. év	Változás %	Tény 2019. év	Terv 2020. év	Tény 2020. év	Változás %	Tény 2019. év	Terv 2020. év	Tény 2020. év	Változás %	Tény 2019. év	Terv 2020. év	Tény 2020. év	Változás %
Sportrendezvények árbevétele	0	0	0	-	287	0	0	-	0	0	0	-	0	0	0	-	287	0	0	-
Sportszolgáltatási díj árbevétele	0	0	0	-	0	0	0	-	0	0	0	-	0	0	0	-	0	0	0	-
Bérbeadásból származó árbevétel	76 670	67 893	28 776	42,38%	18 007	16 223	10 986	67,72%	0	0	0	-	0	0	59	-	94 677	84 116	39 821	47,34%
Reklámtevékenység árbevétele	16 752	16 625	15 625	93,98%	145	5 625	0	0,00%	0	0	0	-	0	0	0	-	16 897	22 250	15 625	70,22%
Egyéb árbevétel	6 734	6 099	911	14,94%	10 666	400	254	63,50%	0	0	0	-	0	0	0	-	17 400	6 499	1 165	17,93%
Belépőjegy értékesítés árbevétele	0	0	0	-	24 662	24 000	11 944	49,77%	0	0	0	-	0	0	0	-	24 662	24 000	11 944	49,77%
Közvetített szolgáltatások bevétele	3 737	1 250	617	49,36%	48	0	0	-	0	0	0	-	0	0	0	-	3 785	1 250	617	49,36%
Értékesítés nettó árbevétele:	103 893	91 867	45 929	50,00%	53 815	46 248	23 184	50,13%	0	0	0	-	0	0	59	-	157 708	138 115	69 172	50,08%
Látvány-csapatsport támogatás	0	0	0	-	0	0	0	-	0	0	0	-	0	0	0	-	0	0	0	-
Önkormányzati támogatás	58 000	60 000	54 500	90,83%	10 100	12 500	12 500	100,00%	0	0	0	-	0	0	15 442	-	68 100	72 500	82 442	113,71%
Egyéb működési célú támogatások	0	0	0	-	0	0	0	-	0	0	0	-	0	0	0	-	0	0	0	-
Kiemelt Klub műk.c. támogatás	0	0	0	-	0	0	0	-	0	0	0	-	0	0	0	-	0	0	0	-
Egyéb fejlesztési célú támogatások	9 217	9 216	9 216	100,00%	491	1 837	576	31,36%	0	0	0	-	0	0	241	-	9 708	11 053	10 033	90,77%
Szülői adományok	0	0	0	-	0	0	0	-	0	0	0	-	0	0	0	-	0	0	0	-
Kiegészítő sportfejlesztési támogatás	0	0	0	-	0	0	0	-	39	0	0	-	0	0	0	-	39	0	0	-
Különféle egyéb bevétel	905	0	1 462	-	0	0	579	-	0	0	0	-	0	0	1 138	-	905	0	3 179	-
Egyéb bevételek összesen:	68 122	69 216	65 178	94,17%	10 591	14 337	13 655	95,24%	39	0	0	-	0	0	16 821	-	78 752	83 553	95 654	114,48%
Pénzügyi műveletek bevétele:	0	0	0	-	0	0	0	-	0	0	0	-	0	0	0	-	0	0	0	-
Összesen:	172 015	161 083	111 107	68,98%	64 406	60 585	36 839	60,81%	39	0	0	-	0	0	16 880	-	236 460	221 668	164 826	74,36%

SZABADIDŐSPORT SZERVEZÉSI CSOPORT												
2020. ÉVI KÖLTSÉGEK, RÁFORDÍTÁSOK ALAKULÁSA												
Megnevezés	Szabadidősport				Úlőroplabda				Összesen			
	Tény 2019. év	Terv 2020. év	Tény 2020. év	Változás %	Tény 2019. év	Terv 2020. év	Tény 2020. év	Változás %	Tény 2019. év	Terv 2020. év	Tény 2020. év	Változás %
Üzemanyag költség/Gázdíj	25	25	1	4,00%	62	100	46	46,00%	87	125	47	37,60%
Villamosenergia díj	0	0	0	-	0	0	0	-	0	0	0	-
Sportfelszerelések/ruházat, munkaruha	0	0	0	-	0	0	0	-	0	0	0	-
Sporteszközök/Szerszámok, műszerek	0	0	0	-	241	60	0	0,00%	241	60	0	0,00%
Egyéb éven belül elhaszn. eszközök költsége	0	0	0	-	0	0	0	-	0	0	0	-
Nyomatvány, irodaszer beszerzés	103	100	31	31,00%	40	0	0	-	143	100	31	31,00%
Vízdíj	0	0	0	-	0	0	0	-	0	0	0	-
Tisztítószeres költsége	0	0	0	-	0	0	0	-	0	0	0	-
Egyéb anyagköltségek (gyógyszerek, szakönyv)	22	50	0	0,00%	139	100	0	0,00%	161	150	0	0,00%
Karbantartási anyagok költsége	0	0	0	-	0	0	0	-	0	0	0	-
Anyagköltség összesen:	150	175	32	18,29%	482	260	46	17,69%	632	435	78	17,93%
Szállítási költség	0	0	0	-	0	0	0	-	0	0	0	-
Bérelti díjak	1 860	1 900	1 020	53,68%	218	220	52	23,64%	2 078	2 120	1 072	50,57%
Karbantartási költségek	0	0	0	-	0	0	0	-	0	0	0	-
Hirdetés, reklám-propaganda költség	102	100	0	0,00%	0	0	41	-	102	100	41	41,00%
Oktatási, továbbképzési költség	0	0	0	-	0	0	0	-	0	0	0	-
Utazási, kiküldetési költségek	0	0	0	-	0	0	0	-	0	0	0	-
Postai, távközlési költségek	43	40	18	45,00%	0	0	0	-	43	40	18	45,00%
Szakkönyv, folyóirat, napilap beszerzés költsége	0	0	0	-	0	0	0	-	0	0	0	-
Tagdíjak	0	0	0	-	0	0	0	-	0	0	0	-
Számv. könyvvezg., ügyvédi, közjegyzői díj	0	0	0	-	0	0	0	-	0	0	0	-
Orvosi, egészségügyi szolgáltatások díja	20	30	0	0,00%	0	20	18	90,00%	20	50	18	36,00%
Mosás-, takarítás-, szemétszállítás-, csatorna díja	0	0	0	-	0	0	0	-	0	0	0	-
Egyéb szakértői, közreműködői díj	0	0	0	-	0	0	0	-	0	0	0	-
Vagyonvédelmi szolgáltatás díja	21	20	0	0,00%	0	0	0	-	21	20	0	0,00%
Sportszolgáltatás, oktatás díja	3 480	3 720	1 415	38,04%	0	0	0	-	3 480	3 720	1 415	38,04%
Játékvezetői, versenybírói díjak, egyéb munkaerő bizt.	5 785	5 800	2 403	41,43%	0	0	0	-	5 785	5 800	2 403	41,43%
Nevezési díj, igazolások, játékengedélyek díja	0	10 000	10 000	100,00%	30	30	30	100,00%	30	10 030	10 030	100,00%
Szállás, idegenforg. adó költsége	0	0	0	-	0	0	0	-	0	0	0	-
Távhódj	0	0	0	-	0	0	0	-	0	0	0	-
Különféle egyéb igénybevett szolg. díja	970	970	381	39,28%	0	0	0	-	970	970	381	39,28%
Igénybe vett szolgáltatások összesen:	12 281	22 580	15 237	67,48%	248	270	141	52,22%	12 529	22 850	15 378	67,30%
Hatósági díjak (eljárási díjak, illetékek)	0	0	0	-	0	0	0	-	0	0	0	-
Pénzügyi szolgáltatási díjak (bankköltség)	0	0	0	-	0	0	0	-	0	0	0	-
Biztosítási díjak	0	0	0	-	0	0	0	-	0	0	0	-
Egyéb szolgáltatások költségei összesen:	0	0	0	-	0	0	0	-	0	0	0	-
Eladott (közvetített) szolgáltatások értéke	0	0	0	-	0	0	0	-	0	0	0	-
Anyajellegű ráfordítások:	12 431	22 755	15 269	67,10%	730	530	187	35,28%	13 161	23 285	15 456	66,38%
Munkavállalók munkabére	0	0	0	-	100	240	0	0,00%	100	240	0	0,00%
Prémiumok	0	0	0	-	0	0	0	-	0	0	0	-
Juttalmak	0	0	0	-	0	0	0	-	0	0	0	-
Bérr költség összesen:	0	0	0	-	100	240	0	0,00%	100	240	0	0,00%
Betegszabadság, táppénz és költségtérítések	0	0	0	-	183	200	47	23,50%	183	200	47	23,50%
Cafetéria	0	0	0	-	0	0	0	-	0	0	0	-
Természetbeni juttatások (repr., egyéb adókt. jutt.)	519	520	6	1,15%	35	35	0	0,00%	554	555	6	1,08%
Véresenydíjak	3 665	3 665	470	12,82%	0	0	0	-	3 665	3 665	470	12,82%
Vásárolt ételmezés, védőital	0	0	0	-	53	60	50	83,33%	53	60	50	83,33%
Megbízási díjak, tiszteletdíjak, eredményességi elism.	1 159	1 200	1 698	141,50%	0	0	0	-	1 159	1 200	1 698	141,50%
Természetbeni juttatások utáni adó (SZJA)	279	280	1	0,36%	0	0	0	-	279	280	1	0,36%
Személyi jellegű egyéb kifizetések összesen:	5 622	5 665	2 175	38,39%	271	295	97	32,88%	5 893	5 960	2 272	38,12%
Szociális hozzájárulási adó	353	370	1	0,27%	0	0	0	-	353	370	1	0,27%
Szakképzési hozzájárulás, Egysz.fogl.közleher	0	0	0	-	0	0	0	-	0	0	0	-
Rehabilitációs hozzájárulás	0	0	0	-	0	0	0	-	0	0	0	-
Egyszerűsített közteherviselési hozzájárulás	193	200	108	54,00%	17	42	0	0,00%	210	242	108	44,63%
Bérr járulékok összesen:	546	570	109	19,12%	17	42	0	0,00%	563	612	109	17,81%
Személyi jellegű ráfordítások:	6 168	6 235	2 284	36,63%	388	577	97	16,81%	6 556	6 812	2 381	34,95%
Terv szerinti értékcsökkenési leírás:	232	139	139	100,00%	0	0	0	-	232	139	139	100,00%
Használatbavételkor egy összegben elsz. écs.	0	50	49	98,00%	0	0	0	-	0	50	49	98,00%
Értékcsökkenési leírás összesen:	232	189	188	99,47%	0	0	0	-	232	189	188	99,47%
Késedelmi kamat, önellenőrzési pótl., bírság	0	0	0	-	0	0	0	-	0	0	0	-
Adók, illetékek, hozzájárulások	0	0	0	-	0	0	0	-	0	0	0	-
Követelések elsz. értékvesztése, terven f.écs.,ért.nysz	0	0	0	-	0	0	0	-	0	0	0	-
Különféle egyéb ráfordítások	0	0	0	-	0	0	0	-	0	0	0	-
Egyéb ráfordítások összesen:	0	0	0	-	0	0	0	-	0	0	0	-
Fizetendő kamat, kamatjellegű ráfordítások	0	0	0	-	0	0	0	-	0	0	0	-
Átváltáskori, értékelési árfolyamvesztés	0	0	0	-	0	0	0	-	0	0	0	-
Pénzügyi műveletek ráfordításai összesen:	0	0	0	-	0	0	0	-	0	0	0	-
Összesen:	18 831	29 179	17 741	60,80%	1 118	1 107	284	25,65%	19 949	30 286	18 025	59,52%

4. számú melléklet

adatok ezer Ft-ban

NYÍREGYHÁZI SPORTCENTRUM NONPROFIT KFT.								
2020. ÉVI ÖNKORMÁNYZATI TÁMOGATÁS FELHASZNÁLÁSA								
MEGNEVEZÉS	KÖZPONTI IRÁNYÍTÁS		SPORTIGAZGATÓSÁG		ÜZEMELTETÉSI IGAZGATÓSÁG		ÖSSZESEN	
	2020. év	Megosztás %	2020. év	Megosztás %	2020. év	Megosztás %	2020. év	Megosztás %
Üzemanyag költség	1 180	1,71%	2 050	3,13%	23	0,03%	3 253	1,50%
Villamosenergia díj	0	-	0	-	14 793	17,94%	14 793	6,82%
Sportfelszerelések/ruházat, munkaruha	0	-	1 004	1,53%	435	0,53%	1 439	0,66%
Sporteszközök/Szerszámok, műszerek	0	-	144	0,22%	93	0,11%	237	0,11%
Egyéb éven belül elhaszn. eszközök költsége	51	0,07%	72	0,11%	582	0,71%	705	0,32%
Nyomatvány, irodaszer beszerzés	1 229	1,78%	621	0,95%	20	0,02%	1 870	0,86%
Vízdíj	0	-	0	-	351	0,43%	351	0,16%
Tisztítószeres költsége	111	0,16%	0	-	4 263	5,17%	4 374	2,02%
Egyéb anyagköltségek (gyógyszerek, szakönyv)	114	0,17%	1 020	1,56%	198	0,24%	1 332	0,61%
Karbantartási anyagok költsége	47	0,07%	66	0,10%	40	0,05%	153	0,07%
Anyagköltség összesen:	2 732	3,96%	4 977	7,60%	20 798	25,23%	28 507	13,14%
Szállítási költség	0	-	2 601	3,97%	1 671	2,03%	4 272	1,97%
Bérelti díjak	4 701	6,81%	1 626	2,48%	789	0,96%	7 116	3,28%
Karbantartási költségek	655	0,95%	312	0,48%	4 648	5,64%	5 615	2,59%
Hirdetés, reklám-propaganda költség	2 554	3,70%	879	1,34%	53	0,06%	3 486	1,61%
Oktatási, továbbképzési költség	137	0,20%	37	0,06%	0	-	174	0,08%
Utazási, kiküldetési költségek	0	-	0	-	0	-	0	-
Postai, távközlési költségek	508	0,74%	139	0,21%	322	0,39%	969	0,45%
Szakkönyv, folyóirat, napilap beszerzés költsége	48	0,07%	0	-	0	-	48	0,02%
Tagdíjak	5	0,01%	40	0,06%	0	-	45	0,02%
Számv., könyvviszsg., ügyvédi, közjegyzői díj	5 104	7,40%	23	0,04%	0	-	5 127	2,36%
Orvosi, egészségügyi szolgáltatások díja	225	0,33%	314	0,48%	0	-	539	0,25%
Mosás-, takarítás-, szemétszállítás-, csatorna díja	23	0,03%	5	0,01%	3 917	4,75%	3 945	1,82%
Egyéb szakértői, közreműködői díj	0	-	0	-	0	-	0	0,00%
Vagyonvédelmi szolgáltatás díja	63	0,09%	4	0,01%	4 050	4,91%	4 117	1,90%
Sportszolgáltatás, oktatás díja	0	-	4 008	6,12%	0	-	4 008	1,85%
Játékvezetői, versenybírói díjak, egyéb munkaerő bizt.	0	-	449	0,69%	0	-	449	0,21%
Nevezési díj, igazolások, játékgendélyek díja	0	-	11 162	17,04%	0	-	11 162	5,15%
Szállás, idegenforgalmi adó költsége	0	-	584	0,89%	0	-	584	0,27%
Távhódj	0	-	74	0,11%	12 436	15,08%	12 510	5,77%
Különféle egyéb igénybevett szolg. díja	5 504	7,98%	1 181	1,80%	4 798	5,82%	11 483	5,29%
Igénybe vett szolgáltatások összesen:	19 527	28,30%	23 438	35,78%	32 684	39,64%	75 649	34,87%
Hatósági díjak (eljárás díjak, illetékek)	48	0,07%	14	0,02%	8	0,01%	70	0,03%
Pénzügyi szolgáltatási díjak (bankköltség)	2 670	3,87%	0	-	0	-	2 670	1,23%
Biztosítási díjak	255	0,37%	65	0,10%	893	1,08%	1 213	0,56%
Egyéb szolgáltatások költségei összesen:	2 973	4,31%	79	0,12%	901	1,09%	3 953	1,82%
Eladott (közvetített) szolgáltatások értéke	0	-	0	-	0	-	0	-
Anyagjellegű ráfordítások:	25 232	36,57%	28 494	43,50%	54 383	65,97%	108 109	49,83%
Munkavállalók munkabére	25 470	36,91%	17 889	27,31%	19 059	23,12%	62 418	28,77%
Prémiumok	0	-	0	-	0	-	0	-
Jutalmak	3 848	5,58%	678	1,04%	1 205	1,46%	5 731	2,64%
Bérköltség összesen:	29 318	42,49%	18 567	28,35%	20 264	24,58%	68 149	31,41%
Betegszabadság és költségtérítések	662	0,96%	839	1,28%	103	0,12%	1 604	0,74%
Cafetéria	2 540	3,68%	2 982	4,55%	1 907	2,31%	7 429	3,42%
Természetbeni juttatások (repr., egyéb adókt. jutt.)	1 090	1,58%	317	0,48%	284	0,34%	1 691	0,78%
Veresenydíjak	0	-	34	0,05%	0	-	34	0,02%
Vásárolt élelmiszer	0	-	1 049	1,60%	0	-	1 049	0,48%
Megbízási díjak, tiszteletdíjak, eredményességi elism.	4 070	5,90%	9 234	14,10%	601	0,73%	13 905	6,41%
Természetbeni juttatások utáni adó (SZJA)	442	0,64%	438	0,67%	310	0,38%	1 190	0,55%
Személyi jellegű egyéb kifizetések összesen:	8 804	12,76%	14 893	22,74%	3 205	3,89%	26 902	12,40%
Szociális hozzájárulási adó	3 798	5,50%	2 117	3,23%	2 887	3,50%	8 802	4,06%
Szakképzési hozzájárulás, Egysz.fogl. közteher	141	0,20%	12	0,02%	0	-	153	0,07%
Rehabilitációs hozzájárulás	1 256	1,82%	0	-	0	-	1 256	0,58%
Egyszerűsített közteherviselési hozzájárulás	0	-	1 418	2,16%	0	-	1 418	0,65%
Bérráfordítások összesen	5 195	7,53%	3 546	5,41%	2 887	3,50%	11 629	5,36%
Személyi jellegű ráfordítások:	43 317	62,78%	37 006	56,50%	26 356	31,97%	106 680	49,17%
Terv szerinti értékcsökkenési leírás:	0	-	0	-	0	-	0	-
Használatbavételkor egy összegben elsz. écs.	0	-	0	-	1 703	2,07%	1 703	0,78%
Értékcsökkenési leírás összesen:	0	-	0	-	1 703	2,07%	1 703	0,78%
Késedelmi kamat, önellenőrzési pótl., bírság	0	-	0	-	0	-	0	-
Adók, illetékek, hozzájárulások	451	0,65%	0	-	0	-	451	0,21%
Követelések elszám. értékesítése, terven f. értékcs.	0	-	0	-	0	-	0	-
Különféle egyéb ráfordítások	0	-	0	-	0	-	0	-
Egyéb ráfordítások összesen:	451	0,65%	0	-	0	-	451	0,21%
Fizetendő kamat, kamatjellegű ráfordítások	0	-	0	-	0	-	0	-
Átváltáskori, értékelési árfolyamvesztés	0	-	0	-	0	-	0	-
Pénzügyi műveletek ráfordításai összesen:	0	-	0	-	0	-	0	-
Összesen:	69 000	100,00%	65 500	100,00%	82 442	100,00%	216 943	100,00%

SPORTIGAZGATÓSÁG								
2020. ÉVI ÖNKORMÁNYZATI TÁMOGATÁS FELHASZNÁLÁSA								
Megnevezés	Sportigazgatóság általános		Utánpótlás nevelési csoport		Szabadidősport szervezési csoport		Összesen	
	2020. év	Megosztás %	2020. év	Megosztás %	2020. év	Megosztás %	2020. év	Megosztás %
Üzemanyag költség/Gázdíj	0	-	2 050	4,28%	0	-	2 050	3,13%
Villamosenergia díj	0	-	0	-	0	-	0	-
Sportfelszerelések/ruházat, munkaruha	0	-	1 004	2,10%	0	-	1 004	1,53%
Sporteszközök/Szerszámok, műszerek	0	-	144	0,30%	0	-	144	0,22%
Egyéb éven belül elhaszn. eszközök költsége	0	-	72	0,15%	0	-	72	0,11%
Nyomatvány, irodaszer beszerzés	492	7,45%	129	0,27%	0	-	621	0,95%
Vízdíj	0	-	0	-	0	-	0	-
Tisztítószer költsége	0	-	0	-	0	-	0	-
Egyéb anyagköltségek (gyógyszerek, szakönyv)	0	-	1 020	2,13%	0	-	1 020	1,56%
Karbantartási anyagok költsége	66	1,00%	0	-	0	-	66	0,10%
Anyagköltség összesen:	558	8,45%	4 419	9,23%	0	-	4 977	7,60%
Szállítási költség	0	-	2 601	5,43%	0	-	2 601	3,97%
Bérelti díjak	735	11,14%	891	1,86%	0	-	1 626	2,48%
Karbantartási költségek	312	4,73%	0	-	0	-	312	0,48%
Hirdetés, reklám-propaganda költség	5	0,08%	874	1,82%	0	-	879	1,34%
Oktatási, továbbképzési költség	0	-	37	0,08%	0	-	37	0,06%
Utazási, kiküldetési költségek	0	-	0	-	0	-	0	-
Postai, távközlési költségek	28	0,42%	111	0,23%	0	-	139	0,21%
Szakönyv, folyóirat, napilap beszerzés költsége	0	-	0	-	0	-	0	-
Tagdíjak	0	-	40	0,08%	0	-	40	0,06%
Számv., könyvvizsg., ügyvédi, közjegyzői díj	23	0,35%	0	-	0	-	23	0,04%
Orvosi, egészségügyi szolgáltatások díja	0	-	314	0,66%	0	-	314	0,48%
Mosás-, takarítás-, szemétszállítás-, csatorna díja	0	-	5	0,01%	0	-	5	0,01%
Egyéb szakértői, közreműködői díj	0	-	0	-	0	-	0	-
Vagyonvédelmi szolgáltatás díja	0	-	4	0,01%	0	-	4	0,01%
Sportszolgáltatás, oktatás díja	0	-	3 389	7,08%	619	5,63%	4 008	6,12%
Játékvezetői, versenybírói díjak, egyéb munkaerő bizt.	0	-	449	0,94%	0	-	449	0,69%
Nevezési díj, igazolások, játékengedélyek díja	0	-	1 162	2,43%	10 000	90,91%	11 162	17,04%
Szállás, idegenforg. adó költsége	0	-	584	1,22%	0	-	584	0,89%
Távhódíj	0	-	74	0,15%	0	-	74	0,11%
Különféle egyéb igénybevett szolg. díja	599	9,08%	201	0,42%	381	3,46%	1 181	1,80%
Igénybe vett szolgáltatások összesen:	1 702	25,79%	10 736	22,41%	11 000	100,00%	23 438	35,78%
Hatósági díjak (eljárási díjak, illetékek)	0	-	14	0,03%	0	-	14	0,02%
Pénzügyi szolgáltatási díjak (bankköltség)	0	-	0	-	0	-	0	-
Biztosítási díjak	0	-	65	0,14%	0	-	65	0,10%
Egyéb szolgáltatások költségei összesen:	0	-	79	0,16%	0	-	79	0,12%
Eladott (közvetített) szolgáltatások értéke	0	-	0	-	0	-	0	-
Anyagjellegű ráfordítások:	2 260	34,24%	15 234	31,80%	11 000	100,00%	28 494	43,50%
Munkavállalók munkabére	2 398	36,33%	15 491	32,34%	0	-	17 889	27,31%
Prémiumok	0	-	0	-	0	-	0	-
Jutalmak	60	0,91%	618	1,29%	0	-	678	1,04%
Bérek összesen:	2 458	37,24%	16 109	33,63%	0	-	18 567	28,35%
Betegszabadság és költségtérítések	82	1,24%	757	1,58%	0	-	839	1,28%
Cafetéria	305	4,62%	2 677	5,59%	0	-	2 982	4,55%
Természetbeni juttatások (repr., egyéb adókötv. jutt.)	42	0,64%	275	0,57%	0	-	317	0,48%
Versenydíjak	0	-	34	0,07%	0	-	34	0,05%
Vásárolt élelmiszer	0	-	1 049	2,19%	0	-	1 049	1,60%
Megbízási díjak, tiszteletdíjak, eredményességi elism	1 033	15,65%	8 201	17,12%	0	-	9 234	14,10%
Természetbeni juttatások utáni adó (SZJA)	54	0,82%	384	0,80%	0	-	438	0,67%
Személyi jellegű egyéb kifizetések összesen:	1 516	22,97%	13 377	27,93%	0	-	14 893	22,74%
Szociális hozzájárulási adó	366	5,55%	1 751	3,66%	0	-	2 117	3,23%
Szakképzési hozzájárulás, Egysz.fogl.közteher	0	-	12	0,03%	0	-	12	0,02%
Rehabilitációs hozzájárulás	0	-	0	-	0	-	0	-
Egyszerűsített közteljesítési hozzájárulás	0	-	1 418	2,96%	0	-	1 418	2,16%
Bérráfordítók összesen	366	5,55%	3 180	6,64%	0	-	3 546	5,41%
Személyi jellegű ráfordítások:	4 340	65,76%	32 666	68,20%	0	-	37 006	56,50%
Terv szerinti értékcsökkenési leírás:	0	-	0	-	0	-	0	-
Használatbavételkor egy összegben elsz. écs.	0	-	0	-	0	-	0	-
Értékcsökkenési leírás összesen:	0	-	0	-	0	-	0	-
Késedelmi kamat, önellenőrzési pótl., bírság	0	-	0	-	0	-	0	-
Adók, illetékek, hozzájárulások	0	-	0	-	0	-	0	-
Követelések elszámolt értékesítése	0	-	0	-	0	-	0	-
Különféle egyéb ráfordítások	0	-	0	-	0	-	0	-
Egyéb ráfordítások összesen:	0	-	0	-	0	-	0	-
Fizetendő kamat, kamatjellegű ráfordítások	0	-	0	-	0	-	0	-
Átváltás kori, értékelési árfolyamvesztés	0	-	0	-	0	-	0	-
Pénzügyi műveletek ráfordításai összesen:	0	-	0	-	0	-	0	-
Összesen:	6 600	100,00%	47 900	100,00%	11 000	100,00%	65 500	100,00%

SZABADIDŐSPORT SZERVEZÉSI CSOPORT						
2020. ÉVI ÖNKORMÁNYZATI TÁMOGATÁS FELHASZNÁLÁSA						
Megnevezés	Szabadidősport		Úlőröplabda		Összesen	
	2020. év	Megosztás %	2020. év	Megosztás %	2020. év	Megosztás %
Üzemanyag költség/Gázdíj	0	-	0	-	0	-
Villamosenergia díj	0	-	0	-	0	-
Sportfelszerelések/ruházat, munkaruha	0	-	0	-	0	-
Sporteszközök/Szerszámok, műszerek	0	-	0	-	0	-
Egyéb éven belül elhaszn. eszközök költsége	0	-	0	-	0	-
Nyomatvány, irodaszer beszerzés	0	-	0	-	0	-
Vízdíj	0	-	0	-	0	-
Tisztítószeresek költsége	0	-	0	-	0	-
Egyéb anyagköltségek (gyógyszerek, szakönyv)	0	-	0	-	0	-
Karbantartási anyagok költsége	0	-	0	-	0	-
Anyagköltség összesen:	0	-	0	-	0	-
Szállítási költség	0	-	0	-	0	-
Bérelti díjak	0	-	0	-	0	-
Karbantartási költségek	0	-	0	-	0	-
Hirdetés, reklám-propaganda költség	0	-	0	-	0	-
Oktatási, továbbképzési költség	0	-	0	-	0	-
Utazási, kiküldetési költségek	0	-	0	-	0	-
Postai, távközlési költségek	0	-	0	-	0	-
Szakkönyv, folyóirat, napilap beszerzés költsége	0	-	0	-	0	-
Tagdíjak	0	-	0	-	0	-
Számv.,könyvwiszg., ügyvédi, közjegyzői díj	0	-	0	-	0	-
Orvosi, egészségügyi szolgáltatások díja	0	-	0	-	0	-
Mosás-, takarítás-, szemétszállítás-, csatorna díja	0	-	0	-	0	-
Egyéb szakértői, közreműködői díj	0	-	0	-	0	-
Vagyonvédelmi szolgáltatás díja	0	-	0	-	0	-
Sportszolgáltatás, oktatás díja	619	5,63%	0	-	619	5,63%
Játékvezetői,versenybírói díjak, egyéb munkaerő bizt.	0	-	0	-	0	-
Nevezési díj, igazolások, játékgendélyek díja	10 000	90,91%	0	-	10 000	90,91%
Szállás, idegenforg. adó költsége	0	-	0	-	0	-
Távhdíj	0	-	0	-	0	-
Különféle egyéb igénybevett szolg. díja	381	3,46%	0	-	381	3,46%
Igénybe vett szolgáltatások összesen:	11 000	100,00%	0	-	11 000	100,00%
Hatósági díjak (eljárási díjak, illetékek)	0	-	0	-	0	-
Pénzügyi szolgáltatási díjak (bankköltség)	0	-	0	-	0	-
Biztosítási díjak	0	-	0	-	0	-
Egyéb szolgáltatások költségei összesen:	0	-	0	-	0	-
Eladott (közvetített) szolgáltatások értéke	0	-	0	-	0	-
Anyagjellegű ráfordítások:	11 000	100,00%	0	-	11 000	100,00%
Munkavállalók munkabére	0	-	0	-	0	-
Prémiumok	0	-	0	-	0	-
Jutalmak	0	-	0	-	0	-
Bérköltség összesen:	0	-	0	-	0	-
Betegszabadság és költségtérítések	0	-	0	-	0	-
Cafetéria	0	-	0	-	0	-
Természetbeni juttatások (repr., egyéb adókötv. jutt.)	0	-	0	-	0	-
Veresenydíjak	0	-	0	-	0	-
Vásárolt élelmiszer	0	-	0	-	0	-
Megbízási díjak, tiszteletdíjak, eredményességi elism	0	-	0	-	0	-
Természetbeni juttatások utáni adó (SZJA)	0	-	0	-	0	-
Személyi jellegű egyéb kifizetések összesen:	0	-	0	-	0	-
Szociális hozzájárulási adó	0	-	0	-	0	-
Szakképzési hozzájárulás, Egysz.fogl.közteher	0	-	0	-	0	-
Rehabilitációs hozzájárulás	0	-	0	-	0	-
Egyszerűített közteherelvárási hozzájárulás	0	-	0	-	0	-
Bérfelrakások összesen	0	-	0	-	0	-
Személyi jellegű ráfordítások:	0	-	0	-	0	-
Terv szerinti értékcsökkenési leírás:	0	-	0	-	0	-
Használatbavételkor egy összegben elsz. és cs.	0	-	0	-	0	-
Értékcsökkenési leírás összesen:	0	-	0	-	0	-
Késedelmi kamat, önellenőrzési pótl., bírság	0	-	0	-	0	-
Adók, illetékek, hozzájárulások	0	-	0	-	0	-
Követelések elszámolt értékvesztése	0	-	0	-	0	-
Különféle egyéb ráfordítások	0	-	0	-	0	-
Egyéb ráfordítások összesen:	0	-	0	-	0	-
Fizetendő kamat, kamatjellegű ráfordítások	0	-	0	-	0	-
Átváltáskori, értékelési árfolyamvesztés	0	-	0	-	0	-
Pénzügyi műveletek ráfordításai összesen:	0	-	0	-	0	-
Összesen:	11 000	100,00%	0	-	11 000	100,00%

ÜZEMELTETÉSI IGAZGATÓSÁG								
2020. ÉVI ÖNKORMÁNYZATI TÁMOGATÁS FELHASZNÁLÁSA								
Megnevezés	Continental Aréna üzemeltetése		Városi Jégpálya üzemeltetése		Városi uszoda üzemeltetésben való közreműködés		Összesen	
	2020. év	Megosztás %	2020. év	Megosztás %	2020. év	Megosztás %	2020. év	Megosztás %
Üzemanyag költség/Gázdíj	8	0,01%	0	-	15	0,12%	23	0,03%
Villamosenergia díj	7 287	13,37%	7 506	60,05%	0	-	14 793	17,94%
Sportfelszerelések/ruházat, munkaruha	0	-	0	-	435	3,48%	435	0,53%
Sporteszközök/Szerszámok, műszerek	0	-	0	-	93	0,74%	93	0,11%
Egyéb éven belül elhaszn. eszközök költsége	0	-	0	-	582	4,66%	582	0,71%
Nyomatvány, irodaszer beszerzés	0	-	1	0,01%	19	0,15%	20	0,02%
Vízdíj	225	0,41%	126	1,01%	0	-	351	0,43%
Tisztítószer költsége	1 198	2,20%	168	1,34%	2 897	23,18%	4 263	5,17%
Egyéb anyagköltségek (gyógyszerek, szaköny)	0	-	3	0,02%	195	1,56%	198	0,24%
Karbantartási anyagok költsége	0	-	0	-	40	0,32%	40	0,05%
Anyagköltség összesen:	8 718	16,00%	7 804	62,43%	4 276	27,69%	20 798	25,23%
Szállítási költség	0	-	1 597	12,78%	74	0,59%	1 671	2,03%
Bérelti díjak	651	1,19%	58	0,46%	80	0,64%	789	0,96%
Karbantartási költségek	3 889	7,14%	585	4,68%	174	1,39%	4 648	5,64%
Hirdetés, reklám-propaganda költség	0	-	53	0,42%	0	-	53	0,06%
Oktatási, továbbképzési költség	0	-	0	-	0	-	0	-
Utazási, kiküldetési költségek	0	-	0	-	0	-	0	-
Postai, távközlési költségek	172	0,32%	138	1,10%	12	0,10%	322	0,39%
Szakkönyv, folyóirat, napilap beszerzés költsége	0	-	0	-	0	-	0	-
Tagdíjak	0	-	0	-	0	-	0	-
Számv., könyvvizsg., ügyvédi, közjegyzői díj	0	-	0	-	0	-	0	-
Orvosi, egészségügyi szolgáltatások díja	0	-	0	-	0	-	0	-
Mosás-, takarítás-, szemétszállítás-, csatorna díja	3 596	6,60%	308	2,46%	13	0,08%	3 917	4,75%
Egyéb szakértői, közreműködői díj	0	-	0	-	0	-	0	-
Vagyonvédelmi szolgáltatás díja	2 942	5,40%	369	2,95%	739	5,91%	4 050	4,91%
Sportszolgáltatás, oktatás díja	0	-	0	-	0	-	0	-
Játékvezetői, versenybírói díjak, egyéb munkaerő bizt.	0	-	0	-	0	-	0	-
Nevezési díj, igazolások, játékengedélyek díja	0	-	0	-	0	-	0	-
Szállás, idegenforg. adó költsége	0	-	0	-	0	-	0	-
Távhódíj	12 436	22,82%	0	-	0	-	12 436	15,08%
Különféle egyéb igénybevett szolg. díja	2 143	3,93%	861	6,89%	1 794	14,35%	4 798	5,82%
Igénybe vett szolgáltatások összesen:	25 829	47,39%	3 969	31,75%	2 886	18,69%	32 684	39,64%
Hatósági díjak (eljárási díjak, illetékek)	0	-	0	-	8	0,06%	8	0,01%
Pénzügyi szolgáltatási díjak (bankköltség)	0	-	0	-	0	-	0	-
Biztosítási díjak	739	1,36%	131	1,05%	23	0,18%	893	1,08%
Egyéb szolgáltatások költségei összesen:	739	1,36%	131	1,05%	31	0,20%	901	1,09%
Eladott (közvetített) szolgáltatások értéke	0	-	0	-	0	-	0	-
Anyagjellegű ráfordítások:	35 286	64,74%	11 904	95,23%	7 193	46,58%	54 383	65,97%
Munkavállalók munkabére	13 812	25,34%	491	3,93%	4 756	38,05%	19 059	23,12%
Prémiumok	0	-	0	-	0	-	0	-
Jutalmak	1 205	2,21%	0	-	0	-	1 205	1,46%
Béreköltség összesen:	15 017	27,55%	491	3,93%	4 756	30,80%	20 264	24,58%
Betegszabadság és költségtérítések	103	0,19%	0	-	0	-	103	0,12%
Cafetéria	1 643	3,01%	0	-	264	2,11%	1 907	2,31%
Természetbeni juttatások (repr., egyéb adókött. jutt.)	259	0,48%	15	0,12%	10	0,08%	284	0,34%
Vereenydíjak	0	-	0	-	0	-	0	-
Vásárolt ételmezés	0	-	0	-	0	-	0	-
Megbízási díjak, tiszteletdíjak, eredményességi elism.	0	-	0	-	601	4,81%	601	0,73%
Természetbeni juttatások utáni adó (SZJA)	267	0,49%	2	0,02%	41	0,33%	310	0,38%
Személyi jellegű egyéb kifizetések összesen:	2 272	4,17%	17	0,14%	916	7,22%	3 205	3,89%
Szociális hozzájárulási adó	1 925	3,53%	88	0,70%	874	6,99%	2 887	3,50%
Szakképzési hozzájárulás, Egysz.fogl.közleher	0	-	0	-	0	-	0	-
Rehabilitációs hozzájárulás	0	-	0	-	0	-	0	-
Egyszerűsített közteherelvárási hozzájárulás	0	-	0	-	0	-	0	-
Bérráfordítékok összesen	1 925	3,53%	88	0,70%	874	5,66%	2 887	3,50%
Személyi jellegű ráfordítások:	19 214	35,26%	596	4,77%	6 546	42,39%	26 356	31,97%
Terv szerinti értékcsökkenési leírás:	0	-	0	-	0	-	0	-
Használatbavételkor egy összegben elsz. écs.	0	-	0	-	1 703	13,62%	1 703	2,07%
Értékcsökkenési leírás összesen:	0	-	0	-	1 703	11,03%	1 703	2,07%
Késedelmi kamat, önellenőrzési pótl., bírság	0	-	0	-	0	-	0	-
Adók, illetékek, hozzájárulások	0	-	0	-	0	-	0	-
Követelések elszámolt értékvesztése	0	-	0	-	0	-	0	-
Különféle egyéb ráfordítások	0	-	0	-	0	-	0	-
Egyéb ráfordítások összesen:	0	-	0	-	0	-	0	-
Fizetendő kamat, kamatjellegű ráfordítások	0	-	0	-	0	-	0	-
Átváltás kori, értékelési árfolyamvesztés	0	-	0	-	0	-	0	-
Pénzügyi műveletek ráfordításai összesen:	0	-	0	-	0	-	0	-
Összesen:	54 500	100,00%	12 500	100,00%	15 442	100,00%	82 442	100,00%

5. sz. melléklet

Continental Aréna 2020. évi rendezvény naptára

S.sz.	Dátum	Esemény	Esemény jellege
JANUÁR			
1.	2020.01.01	Újévi koncert	koncert
2.	2020.01.03-05.	Kelet-Magyarország Eissmann Kupa	sportesemény
3.	2020.01.05	Kosárlabda mérkőzés	sportesemény
4.	2020.01.06	Futsal mérkőzés	sportesemény
5.	2020.01.08	Röplabda mérkőzés	sportesemény
6.	2020.01.09	Kosárlabda mérkőzés	sportesemény
7.	2020.01.13	Futsal mérkőzés	sportesemény
8.	2020.01.17	Whinter Face Fesztivál	koncert
9.	2020.01.18	Röplabda mérkőzés	sportesemény
10.	2020.01.19	Kosárlabda mérkőzés	sportesemény
11.	2020.01.20	Mozdulj Nyíregyháza!	sportesemény
12.	2020.01.20	Kézilabda Ligakupa mérkőzés	sportesemény
13.	2020.01.22	CEV Röplabda Kupa	sportesemény
14.	2020.01.25	Nyíregyháza Város Bálja	egyéb
15.	2020.01.27	Mozdulj Nyíregyháza!	sportesemény
16.	2020.01.27	Futsal mérkőzés	sportesemény
17.	2020.01.29	Mozdulj Nyíregyháza!	sportesemény
18.	2020.01.29	Kosárlabda mérkőzés	sportesemény
19.	2020.01.30	Röplabda mérkőzés	sportesemény
FEBRUÁR			
20.	2020.02.01-02.	Esküvői Kiállítás	kiállítás
21.	2020.02.03	Mozdulj Nyíregyháza!	sportesemény
22.	2020.02.04	Kosárlabda U18 mérkőzés	sportesemény
23.	2020.02.06	Mozdulj Nyíregyháza!	sportesemény
24.	2020.02.06	Dumaszínház - Hadházi László önálló estje	egyéb
25.	2020.02.08	Görögkatolikus Bál	egyházi esemény
26.	2020.02.10	Mozdulj Nyíregyháza!	sportesemény
27.	2020.02.11	Kosárlabda U18 mérkőzés	sportesemény
28.	2020.02.12	Mozdulj Nyíregyháza!	sportesemény
29.	2020.02.13	Röplabda Magyar Kupa döntő	sportesemény
30.	2020.02.14-16.	Partnertalálkozó	konferencia
31.	2020.02.17	Mozdulj Nyíregyháza!	sportesemény
32.	2020.02.17	Futsal mérkőzés	sportesemény
33.	2020.02.18	Fittkedd Béres Alexandrával	sportesemény
34.	2020.02.19	Mozdulj Nyíregyháza!	sportesemény
35.	2020.02.21	Kézilabda mérkőzés	sportesemény
36.	2020.02.23	Babaruha Börze	vásár
37.	2020.02.24	Mozdulj Nyíregyháza!	sportesemény
38.	2020.02.25	Kosárlabda U18 mérkőzés	sportesemény
39.	2020.02.26	Mozdulj Nyíregyháza!	sportesemény
40.	2020.02.29	Röplabda mérkőzés	sportesemény
MÁRCIUS			

41.	2020.03.01	Rubint Réka Alakreform Torna	sportesemény
42.	2020.03.01	Kosárlabda U18 mérkőzés	sportesemény
43.	2020.03.02	Mozdulj Nyíregyháza!	sportesemény
44.	2020.03.02	Futsal mérkőzés	sportesemény
45.	2020.03.04	Mozdulj Nyíregyháza!	sportesemény
46.	2020.03.04	Röplabda mérkőzés	sportesemény
47.	2020.03.06	Kézilabda mérkőzés	sportesemény
48.	2020.03.09	Mozdulj Nyíregyháza!	sportesemény
49.	2020.03.10	Fittkedd Katus Attilával	sportesemény
50.	2020.03.11	Mozdulj Nyíregyháza!	sportesemény
ÁPRILIS			
MÁJUS			
JÚNIUS			
51.	2020.06.22-27.	Sportcentrum Nyári Sport és Lémény Tábor	sportesemény
52.	2020.06.24	Rubint Réka Alakreform Torna	sportesemény
53.	2020.06.29-30.	Sportcentrum Nyári Sport és Lémény Tábor	sportesemény
JÚLIUS			
54.	2020.07.01-03.	Sportcentrum Nyári Sport és Lémény Tábor	sportesemény
55.	2020.07.06-10.	Sportcentrum Nyári Sport és Lémény Tábor	sportesemény
AUGUSZTUS			
56.	2020.08.16	Babaruha Börze	vásár
SZEPTEMBER			
57.	2020.09.12	Regionális edzői továbbképzés Magyar Röplabda Szöv.	sportesemény
58.	2020.09.13	Babaruha Börze	vásár
59.	2020.09.15	Dumaszínház - Kőhalmi Zoltán önálló estje	egyéb
60.	2020.09.16	Dumaszínház - Kőhalmi Zoltán önálló estje	egyéb
61.	2020.09.26	Röplabda U19 Torna	sportesemény
62.	2020.09.27	Röplabda NB II mérkőzés	sportesemény
63.	2020.09.27	Kézilabda mérkőzés	sportesemény
OKTÓBER			
64.	2020.10.01	Röplabda mérkőzés	sportesemény
65.	2020.10.03	Kézilabda U14 gyermek bajnokság	sportesemény
66.	2020.10.09	Kosárlabda mérkőzés	sportesemény
67.	2020.10.16	Kézilabda ifi bajnoki mérkőzés	sportesemény
68.	2020.10.16	Kosárlabda mérkőzés	sportesemény
69.	2020.10.17	Kézilabda mérkőzés	sportesemény
70.	2020.10.18	Kézilabda U12 leány bajnokság	sportesemény
71.	2020.10.21	Kosárlabda Hepp Kupa mérkőzés	sportesemény
72.	2020.10.24	Röplabda mérkőzés	sportesemény
73.	2020.10.25	Kézilabda UP mérkőzés	sportesemény
74.	2020.10.26	Kosárlabda mérkőzés	sportesemény
NOVEMBER			
75.	2020.11.01	Röplabda mérkőzés	sportesemény
76.	2020.11.02-08	RALLY EB Versenyközpont	egyéb
77.	2020.11.10	Kosárlabda mérkőzés	sportesemény
78.	2020.11.14	Röplabda mérkőzés	sportesemény
79.	2020.11.15	Kézilabda U13 Fiú Torna	sportesemény
80.	2020.11.21	Röplabda Országos Gyermekek Bajnokság	sportesemény

81.	2020.11.21	Kosárlabda U20 mérkőzés	sportesemény
82.	2020.11.22	Kosárlabda mérkőzés	sportesemény
83.	2020.11.26	Kosárlabda Hepp Kupa mérkőzés	sportesemény
DECEMBER			
84.	2020.12.05	Kézilabda mérkőzés	sportesemény
85.	2020.12.07	Futsal mérkőzés	sportesemény
86.	2020.12.09	Kosárlabda mérkőzés	sportesemény
87.	2020.12.18	Futsal mérkőzés	sportesemény
88.	2020.12.21	Futsal mérkőzés	sportesemény
89.	2020.12.22	Röplabda mérkőzés	sportesemény