

NYÍRSULI
Nyíregyházi Sportszolgáltató Nonprofit Kft.

2014. évi
BESZÁMOLÓ



Nyíregyháza, 2015. február 28.

Kósa Árpád
Ügyvezető

P.h.

Tartalomjegyzék

- **Mérleg – Eszközök**
- **Mérleg – Források**
- **Eredménykimutatás**
- **Független könyvvizsgálói jelentés**
- **Kiegészítő melléklet**
- **Közhasznúsági melléklet (*jogszabály szerinti*)**
- **Közhasznúsági melléklet (*bővített*)**

2	1	0	6	4	4	6	7	9	3	1	9	5	7	2	1	5
---	---	---	---	---	---	---	---	---	---	---	---	---	---	---	---	---

Statisztikai számjel

1	5	-	0	9	-	0	7	3	7	1	9
---	---	---	---	---	---	---	---	---	---	---	---

Cégjegyzék szám

NYÍRSULI Nyíregyházi Sportszolgáltató Nonprofit Kft.

A vállalkozás megnevezése

4400 Nyíregyháza, Sóstói út 24.

A vállalkozás címe, telefonszáma

2014

Egyszerűsített éves beszámoló mérlege "A" változat

Időszaka: 2014. január 01. - 2014. december 31.

Kelt: Nyíregyháza, 2015. február 28.

a vállalkozás vezetője (képviselője)

P.H.

2 1 0 6 4 4 6 7 9 3 1 9 5 7 2 1 5

Statisztikai számjel

2014

1 5 - 0 9 - 0 7 3 7 1 9

Cégjegyzék szám

NYÍRSULI Kft.

Egyszerűsített éves beszámoló MÉRLEGE
Eszközök (aktívák)

adatok E Ft-ban

Sorsz	A tétel megnevezése	Előző év	Módosítások	Tárgyév
#				
a	b	c	d	e
1.	A. Befektetett Eszközök	627 183		639 383
2.	I. IMMATERIÁLIS JAVAK	75		1 384
3.	II. TÁRGYI ESZKÖZÖK	627 108		637 999
4.	III. BEFEKTETETT PÉNZÜGYI ESZKÖZÖK			
5.	B. Forgóeszközök	37 954		164 655
6.	I. KÉSZLETEK	12		
7.	II. KÖVETELÉSEK	9 989		14 111
8.	III. ÉRTÉKPAPÍROK			
9.	IV. PÉNZESZKÖZÖK	27 953		150 544
10.	C. Aktív időbeli elhatárolások	52 703		7 062
11.	ESZKÖZÖK ÖSSZESEN	717 840		811 100

Kelt

Nyíregyháza, 2015. február 28.

PH

a vállalkozás vezetője (képviselője)

2 1 0 6 4 4 6 7 9 3 1 9 5 7 2 1 5

Statisztikai számjel

2014

1 5 - 0 9 - 0 7 3 7 1 9

Cégjegyzék szám

NYÍRSULI Kft.

Egyszerűsített éves beszámoló MÉRLEGE

Források (passzívák)

adatok E Ft-ban

Sorsz #	A tétel megnevezése	Előző év	Módosítások	Tárgyév
a	b	c	d	e
12.	D. Saját tőke	65 856		70 062
13.	I. JEGYZETT TŐKE	3 000		3 000
14.	II. JEGYZETT , MÉG BE NEM FIZ. TŐKE			
15.	III. TŐKETARTALÉK			
16.	IV. EREDMÉNYTARTALÉK	58 960		61 831
17.	V. LEKÖTÖTT TARTALÉK			1 025
18.	VI. ÉRTÉKELESI TARTALÉK			
19.	VI. MÉRLEG SZERINTI EREDMÉNY	3 896		4 206
20.	E. Céltartalékok			
21.	F. Kötelezettségek	563 257		590 445
22.	I. HÁTRASOROLT KÖTELEZETTSÉGEK			
23.	II. HOSSZÚ LEJÁRATÚ KÖTELEZETTSÉGEK	529 880		533 730
24.	II. RÖVID LEJÁRATÚ KÖTELEZETTSÉGEK	33 377		56 715
25.	G. Passzív időbeli elhatárolások	88 727		150 593
26.	FORRÁSOK ÖSSZESEN	717 840		811 100

Kelt

Nyíregyháza, 2015. február 28.

PH

a vállalkozás vezetője (képviselője)

2	1	0	6	4	4	6	7	9	3	1	9	5	7	2	1	5
---	---	---	---	---	---	---	---	---	---	---	---	---	---	---	---	---

Statisztikai számjel

1	5	-	0	9	-	0	7	3	7	1	9
---	---	---	---	---	---	---	---	---	---	---	---

Cégjegyzék szám

NYÍRSULI Nyíregyházi Sportszolgáltató Nonprofit Kft.

A vállalkozás megnevezése

4400 Nyíregyháza, Sóstói út 24.

A vállalkozás címe, telefonszáma

2014

**Egyszerűsített éves beszámoló "A" eredménykimutatása
(összköltség eljárással)**

Időszaka: 2014. január 01. - 2014. december 31.

Kelt: Nyíregyháza, 2015. február 28.

a vállalkozás vezetője (képviselője)

P.H.

2 1 0 6 4 4 6 7 9 3 1 9 5 7 2 1 5

Statisztikai számjel

2014

1 5 - 0 9 - 0 7 3 7 1 9

Cégjegyzék szám

NYÍRSULI Kft.

Egyszerűsített éves beszámoló
"A" EREDMÉNYKIMUTATÁSA
Összköltség eljárással

adatok E Ft-ban

Sorsz. #	A tétel megnevezése	Előző év	Módosítások	Tárgyév	
a	b	c	d	e	
I.	Értékesítés nettó árbevétele	43 750		74 207	01.
II.	Aktivált saját teljesítmények értéke				02.
III.	Egyéb bevételek	489 761		530 990	03.
IV.	Anyagjellegű ráfordítások	265 439		310 080	04.
V.	Személyi jellegű ráfordítások	241 451		259 788	05.
VI.	Értécsökkenési leírás	20 288		24 909	06.
VII.	Egyéb ráfordítások	1 639		6 071	07.
A.	ÜZLETI TEVÉKENYSÉG EREDMÉNYE	4 694		4 349	08.
VIII.	Pénzügyi műveletek bevételei	194		497	09.
IX.	Pénzügyi műveletek ráfordításai	420		304	10.
B.	PÉNZÜGYI MŰVELETEK EREDMÉNYE	-226		193	11.
C.	SZOKÁSOS VÁLLALKOZÁSI EREDMÉNY	4 468		4 542	12.
X.	Rendkívüli bevételek	86 802		4 101	13.
XI.	Rendkívüli ráfordítások	87 367		4 420	14.
D.	RENDKÍVÜLI EREDMÉNY	-565		-319	15.
E.	ADÓZÁS ELŐTTI EREDMÉNY	3 903		4 223	16.
XII.	Adófizetési kötelezettség	7		17	17.
F.	ADÓZOTT EREDMÉNY	3 896		4 206	18.
G.	MÉRLEG SZERINTI EREDMÉNY	3 896		4 206	19.

Kelt

Nyíregyháza, 2015. február 28.

a vállalkozás vezetője (képviselője)

PH

OZ Audit Könyvszakértő Gazdasági Tanácsadó Kft

4400 Nyíregyháza, Mártírok tere 9. 7. em.

Telefon: 36 42 507730, Fax: 36 42 507731, E-mail: ozaudit@ozaudit.hu

FÜGGETLEN KÖNYVVIZSGÁLÓI JELENTÉS

A Nyírsuli Nyíregyházi Sportszolgáltató Nonprofit Kft (4400 Nyíregyháza, Sóstói út 24.) tulajdonosainak:

Az egyszerűsített éves beszámolóról készült jelentés

Elvégeztük a Nyírsuli Kft mellékelt **2014. évi egyszerűsített éves beszámolójának** a könyvvizsgálatát, amely egyszerűsített éves beszámoló a 2014. december 31-i fordulónapra elkészített mérlegből - melyben az eszközök és források egyező végösszege **811100 ezer Ft**, a mérleg szerinti eredmény **4206 ezer Ft** (nyereség) -, és az ezen időponttal végződő évre vonatkozó eredménykimutatásból, valamint a számviteli politika meghatározó elemeit és az egyéb magyarázó információkat tartalmazó kiegészítő mellékletből áll.

A vezetés felelőssége az egyszerűsített éves beszámolóért

A vezetés felelős az egyszerűsített éves beszámolóban a számviteli törvényben foglaltakkal összhangban történő elkészítéséért és valós bemutatásáért, valamint az olyan belső kontrollokért, amelyeket a vezetés szükségesnek tart ahhoz, hogy lehetővé váljon az akár csalásból, akár hibából eredő lényeges hibás állításoktól mentes egyszerűsített éves beszámoló elkészítése.

A könyvvizsgáló felelőssége

A mi felelősségünk az egyszerűsített éves beszámoló véleményezése könyvvizsgálatunk alapján. Könyvvizsgálatunkat a magyar Nemzeti Könyvvizsgálati Standardokkal összhangban hajtottuk végre. Ezek a standardok megkövetelik, hogy megfeleljünk az etikai követelményeknek, valamint hogy a könyvvizsgálatot úgy tervezzük meg és hajtsuk végre, hogy kellő bizonyosságot szerezzünk arról, hogy az egyszerűsített éves beszámoló mentes-e a lényeges hibás állításoktól.

A könyvvizsgálat magában foglalja olyan eljárások végrehajtását, amelyek célja könyvvizsgálati bizonyítékot szerezni az egyszerűsített éves beszámolóban szereplő összegekről és közzétételekről. A kiválasztott eljárások, beleértve az egyszerűsített éves beszámoló akár csalásból, akár hibából eredő, lényeges hibás állításai kockázatainak felmérését is, a könyvvizsgáló megítélésétől függenek. A kockázatok ilyen felmérésekor a könyvvizsgáló az egyszerűsített éves beszámoló gazdálkodó egység általi elkészítése és valós bemutatása szempontjából releváns belső kontrollt azért mérlegeli, hogy olyan könyvvizsgálati eljárásokat tervezzen meg, amelyek az adott körülmények között megfelelőek, de nem azért, hogy a gazdálkodó egység belső kontrolljának hatékonyságára vonatkozóan véleményt mondjon. A könyvvizsgálat magában foglalja továbbá az alkalmazott számviteli politikák megfelelőségének és a vezetés által készített számviteli becslések ésszerűségének, valamint az egyszerűsített éves beszámoló átfogó prezentálásának értékelését is.

Meggyőződésünk, hogy a megszerzett könyvvizsgálati bizonyíték elegendő és megfelelő alapot nyújt könyvvizsgálói véleményünk megadásához.

Vélemény

Véleményünk szerint az egyszerűsített éves beszámoló megbízható és valós képet ad a gazdálkodó Nyírsuli Kft 2014. december 31-én fennálló vagyoni és pénzügyi helyzetéről, valamint az ezen időponttal végződő évre vonatkozó jövedelemi helyzetéről a számviteli törvényben foglaltakkal összhangban.

A tulajdonos elé terjesztett egyszerűsített éves beszámolóról 2015. február 28. dátummal független könyvvizsgálói jelentést adtunk ki, és a fordulónap utáni események hatásait – a tulajdonos eredményfelosztásra vonatkozó határozatának kivételével – csak ezen időpontig vizsgáltuk. A jelen könyvvizsgálói jelentéshez csatolt egyszerűsített éves beszámoló nem tér el a korábitól.

Figyelemfelhívás

Véleményünk korlátozása nélkül felhívjuk a figyelmet a Kiegészítő melléklet I.1. pontjának utolsó mondatában közöltekre, mely szerint ***a Nyírsuli Kft 2015. január 1-étől kezdődően Nyíregyházi Sportcentrum Nonprofit Korlátolt Felelősségű Társaság néven folytatja tevékenységét.***

Egyéb jelentéstételi kötelezettség: A közhasznúsági mellékletéről készült jelentés

Elvégeztük a Nyírsuli Kft mellékelt 2014. évi egyszerűsített éves beszámolójához kapcsolódó, 2014. december 31-i fordulónapra vonatkozó évi közhasznúsági mellékletének a vizsgálatát. A vezetés felelős a közhasznúsági besorolással rendelkező társaság közhasznúsági mellékletének elkészítéséért.

A mi felelősségünk a közhasznúsági melléklet és az ugyanazon üzleti évre vonatkozó egyszerűsített éves beszámoló összhangjának megítélése. A közhasznúsági melléklettel kapcsolatos munkánk a közhasznúsági melléklet és az egyszerűsített éves beszámoló összhangjának megítélésére korlátozódott és nem tartalmazta egyéb, a társaság nem auditált számviteli nyilvántartásaiból levezetett információk áttekintését.

Véleményünk szerint a Nyírsuli Kft 2014. évi közhasznúsági melléklete a Nyírsuli Kft 2014. évi egyszerűsített éves beszámolójának adataival összhangban van.

Nyíregyháza, 2015. május 21.

Orosz Zoltán
OZ Audit Kft
4400 Nyíregyháza, Mártírok tere 9. 7. em.
Kamarai nyilv.szám: 000659

Orosz Zoltán
bejegyzett könyvvizsgáló
Kamarai ig.szám: 002021

Adószám: 21064467-2-15
Cégbíróság: Nyíregyházi Törvényszék Cégbírósága
Cégjegyzék szám: 15-09-073719
Statisztikai számjel: 21064467-9319-572-15

NYÍRSULI NYÍREGYHÁZI SPORTSZOLGÁLTATÓ NONPROFIT KFT
4400 Nyíregyháza, Sóstói út 24.

Kiegészítő melléklet 2014. év



Fordulónap: 2014. december 31.
Beszámolási időszak: 2014. január 01. - 2014. december 31.

Nyíregyháza, 2015. február 28.

P.h.

Kósa Árpád
ügyvezető



Tartalomjegyzék

I. Általános információk a beszámolóhoz	1
I.1. A gazdálkodó bemutatása:.....	1
I.2. Az üzleti évi gazdálkodás körülményei.....	1
I.3. A beszámoló közreműködői.....	2
I.4. A beszámoló nyilvánossága	2
I.5. Üzleti évben végzett főbb tevékenységek és programok:.....	2
I.6. Közhasznú és vállalkozási tevékenység eredményének megoszlása az üzleti évben.....	4
II. A számviteli politika rövid ismertetése.....	5
III. A Társaság valós vagyoni, pénzügyi és jövedelmi helyzetének alakulása, elemzése ...	8
III.1. Vagyoni helyzet alakulásának elemzése	8
III.1.1. Eszközök összetételének alakulása:	8
III.1.2. Források összetételének alakulása:.....	8
III.1.3. Tőkeerősség:.....	9
III.1.4. A Kötelezettségek részaránya.....	9
III.1.5. Befektetett eszközök fedezete:	9
III.1.6. Saját tőke növekedésének mértéke:.....	10
III.2. Pénzügyi helyzet alakulásának elemzése	10
III.2.1. Eladósodottság foka:	10
III.2.2. Likviditási helyzet elemzése	10
III.3. Jövedelmi helyzet elemzése	11
III.3.1. Tőkearányos jövedelmezőségi mutató:	11
III.3.2. Árbevételarányos jövedelmezőség	11
III.3.3. Eszközarányos jövedelmezőség (ROA)	12
IV. Mérleghez kapcsolódó kiegészítések	13
IV.1. Eszközök	14
IV.1.1. Befektetett eszközök	14
IV.1.2. Forgóeszközök	16
IV.1.3. Aktív időbeli elhatárolások	17
IV.2 Források.....	18
IV.2.1. Saját tőke.....	18
IV.2.2. Céltartalékok.....	19
IV.2.3. Kötelezettségek	19
IV.2.4. Passzív időbeli elhatárolások	19
V. Eredménykimutatáshoz kapcsolódó kiegészítések	20
V.1. Értékesítés nettó árbevétele	20
V.2. Aktivált saját teljesítmények értéke	20
V.3. Egyéb bevételek.....	20
V.4. Anyagjellegű ráfordítás.....	21
V.5. Személyi jellegű ráfordítások	21
V.6. Értécsökkenési leírás	22
V.7. Egyéb ráfordítások	22
V.8. Pénzügyi műveletek eredménye.....	22
V.9. Rendkívüli műveletek eredménye	23
V.10. Adózás előtti eredmény	23
V.11. Mérleg szerinti eredmény levezetése	23
VI. Tájékoztató adatok	25
VI.1. Vezető tisztségviselők, kiemelt juttatások.....	25



VI.2 Könyvvizsgáló által felszámított díjak.....	25
VI.3 Bér- és létszámadatok	25
VI.4 Személyi jellegű egyéb kifizetések	25
VI.5 Környezetvédelem.....	25
VI.6. A megbízható és valós összképhez szükséges további adatok.....	26
VI.7. További kiegészítések:	26
VI.8. Támogatások bemutatása:	27



I. Általános információk a beszámolóhoz

I.1. A gazdálkodó bemutatása:

Nyíregyháza Megyei Jogú Város Önkormányzata *(továbbiakban: Tulajdonos)* 2001. április. 23-án megalapította a NYÍRSULI Nyíregyházi Sportszolgáltató Közhasznú Társaságot *(továbbiakban: Társaság)*. A Tulajdonos a Társaság Alapító okiratában meghatározta a NYÍRSULI célját és feladatait.

A NYÍRSULI Kht. 2009. év március hó 2-án a gazdasági társaságokról szóló *2006. évi IV. törvény 365. §-a* alapján átalakult Nonprofit Korlátolt Felelősségű Társasággá.

A **NYÍRSULI Nyíregyházi Sportszolgáltató Nonprofit Kft.** általános adatai:

Székhelye: 4400 Nyíregyháza Sóstói út 24.

Telephelye: 4400 Nyíregyháza, Géza u. 8-16.

Jegyzett tőkéje: 3.000.000,- Ft.

Cégjegyzék száma: 15-09-073719

Adószáma: 21064467-2-15

100%-os Tulajdonosa: Nyíregyháza Megyei Jogú Város Önkormányzata
(4400 Nyíregyháza, Kossuth tér 1.)

Honlap: www.nyirsuli.hu

Az Alapítói okirat alapján a Társaságot harmadik személyekkel szemben, valamint bíróságok, és más hatóságok előtt a Társaság mindenkor ügyvezetője képviseli. A NYÍRSULI Kft. ügyvezető igazgatója 2012. június 02-től Kósa Árpád.

A tevékenységhez szükséges alapanyagokat, eszközöket, szolgáltatásokat a belföldi piacról szerzi be.

A Társaság főtevékenységi köre az egységes ágazati osztályozási rend szerint a következő:

9319'08 **Egyéb sporttevékenység**

A beszámolási időszakban olyan jelentős szervezeti változás nem ment végbe, amely kihatással lett volna a stratégiára, vagy a számviteli politikára.

A NYÍRSULI Kft. a beszámolási időszakban rendszeres gazdasági tevékenységet székhelyén és telephelyén kívül nem folytatott, illetőleg fióktelepe nincs.

A Társaság **jelentős-, többségi irányítást biztosító-, közvetlen irányítást biztosító befolyással** nem rendelkezik más gazdasági társaságnál.

A NYÍRSULI Kft. 2015. január 01-jétől kezdődően Nyíregyházi Sportcentrum Nonprofit Korlátolt Felelősségű Társaság néven folytatja tevékenységét.

I.2. Az üzleti évi gazdálkodás körülményei

A NYÍRSULI a Városi stadion üzemeltetési feladatainak visszaadását követően szinte csak kizárólagosan a 2004. évi I. törvény 18.§ (1) bekezdésében meghatározott sportszakmai tevékenységeket látta el, majd a NYÍRSULI és a Tulajdonos között 2013. július hó 17. napjával vagyonkezelési szerződés jött létre a Bujtosi Szabadidő Csarnok vagyonkezelési feladatainak ellátására vonatkozóan.

Jelen beszámoló a 2014. január 01. - 2014. december 31. időszakot öleli fel, a mérleg fordulónapja 2014. december 31.

I.3. A beszámoló közreműködői

- **A beszámoló elkészítéséért felelős személy**

A beszámoló elkészítésével, a számviteli feladatok irányításával megbízott személy mérlegképes könyvelői képesítéssel bír, a nyilvántartásba vételt végző szervezet által vezetett könyvviteli szolgáltatást végzők nyilvántartásában szerepel, a tevékenység ellátására jogosító engedéllyel (igazolvánnyal) rendelkezik.

Koleszár Miklós Zsolt (4600 Kisvárd, Temesvári u. 64.)
Regisztrációs száma: MK 192598

- **A beszámoló aláírója**

A NYÍRSULI Kft. számviteli beszámolóját (a mérleget, az eredménykimutatást és a kiegészítő mellékletet) a hely és a kelet feltüntetésével a Társaság képviselőjére jogosult személy köteles aláírni:

Kósa Árpád (4826 Olcsva, Bocskai út 10)

- **Könyvvizsgálat**

A gazdálkodási formához előírt, vagy más jogszabályi kötelezettség alapján a tárgyévi beszámoló szabályszerűségét, megbízhatóságát és valódiságát könyvvizsgáló ellenőrizte.

A Társaság könyvvizsgálója az OZ AUDIT Könyvszakértő, Gazdasági Tanácsadó Kft. (Cg.:15-09-063890), a könyvvizsgálatért személyében felelős kamarai tag könyvvizsgáló:

Orosz Zoltán (4400 Nyíregyháza, Vattay Altábornagy u. 14)
Kamarai tagsági száma: 002021

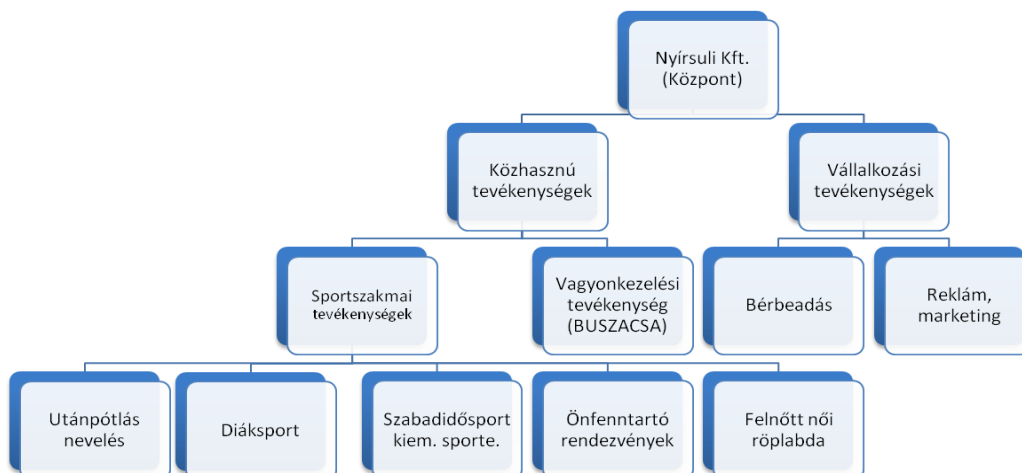
I.4. A beszámoló nyilvánossága

A számviteli beszámoló és az ahhoz kapcsolódó kiegészítő információk, jelentések a jogszabályok által előírt nyilvánosságon túl a NYÍRSULI Kft. munkavállalói, alkalmazottai és tagjai számára a székhelyen is megtekinthetőek, azokról az érintettek teljes vagy részleges másolatot készíthetnek.

A székhely pontos címe: 4400 Nyíregyháza, Sóstói út 24.

I.5. Üzleti évben végzett főbb tevékenységek és programok:

A 2014. évi tevékenységi területeinket az alábbi ábra segítségével szemléltetjük:





1. Közhasznú tevékenységek

1.1. Sportszakmai tevékenységek

1.1.1. Utánpótlás nevelés:

Sportiskola működtetése, utánpótlás sportágaink: atlétika, úszás, röplabda, kézilabda, kosárlabda, labdarúgás.

1.1.2. Diáksport:

Versenyrendszer feltételeinek biztosítása, oktatási intézmények tanulóinak nagy létszámú bevonása egész évben.

1.1.3. Szabadidősport, kiemelt sportesemények:

Hagyományos versenyek, bajnokságok megrendezése, városlakók sportolási szokásainak, igényének kielégítése, illetve kiemelt sportesemények lebonyolítása, mint pl. Nyuszifutás, Óvodások játékos vetélkedője, Ovilimpia, Fogyatékkal élők sporttalálkozója, Családi nap, Atlétika OB, Adidas Streetball, Szépkorúak sportklubja, Városi úszóprogram, Strandröplabda, Nyírség dobó kupa, Hetvenkedők FSC...stb.

1.1.4. Önfenntartó rendezvények:

Elsősorban tömegrendezvények szervezése, mint pl.: Kispályás labdarúgás, Stadion Kupa, Téli teremfoci, Strandfoci, Városi amatőr tekebajnokság, Szabolcs Takarékos Kupa.

1.1.5. Felnőtt női röplabda csapat:

A nyíregyházi felnőtt női röplabda csapat versenyzési és felkészülési feltételrendszerének biztosítása.

1.2. Vagyonkezelési tevékenység:

A Bujtosi Szabadidő Csarnok vagyonkezelési feladatainak ellátása (sportlétesítmény működtetése).

2. Vállalkozási tevékenységek

A közhasznú tevékenységekkel összhangban bérbeadási, valamint reklám és marketing tevékenység.



I.6. Közhasznú és vállalkozási tevékenység eredményének megoszlása az üzleti évben

Az eredményt tekintve az alábbi táblázat szerint alakult a közhasznú és a vállalkozási tevékenységek bevételeinek és ráfordításainak megoszlása az előző évben és a tárgyévben:

Sor-szám	A tétel megnevezése	Előző év					Tárgyév				
		Alaptev.		Váll.tev.		Összes	Alaptev.		Váll.tev.		Összes
		e Ft	%	e Ft	%		e Ft	%	e Ft	%	
a	b	c					e				
1	1. Értékesítés nettó árbevétele	20 658	47,22%	23 092	52,78%	43 750	25 297	34,09%	48 910	65,91%	74 207
2	2. Aktivált saját teljesítmények értéke	0	0,00%	0	0,00%	0	0	0,00%	0	0,00%	0
3	3. Egyéb bevételek	489 757	100,00%	4	0,00%	489 761	530 988	100,00%	2	0,00%	530 990
4	ebből: tagdíj, alapítótól kapott befizetés	0	0,00%	0	0,00%	0	304 396	0,00%	0	0,00%	304 396
5	támogatások	456 964	100,00%	0	0,00%	456 964	226 139	100,00%	0	0,00%	226 139
6	4. Pénzügyi műveletek bevételei	187	96,39%	7	3,61%	194	457	91,95%	40	8,05%	497
7	5. Rendkívüli bevételek	86 802	100,00%	0	0,00%	86 802	4 101	100,00%	0	0,00%	4 101
8	ebből: alapítótól kapott befizetés	0	0,00%	0	0,00%	0	0	0,00%	0	0,00%	0
9	támogatások	0	0,00%	0	0,00%	0	0	0,00%	0	0,00%	0
10	A. ÖSSZES BEVÉTEL (1.+2.+3.+4.+5.)	597 404	96,28%	23 103	3,72%	620 507	560 843	91,97%	48 952	8,03%	609 795
11	6. Anyagjellegű ráfordítások	258 537	97,40%	6 902	2,60%	265 439	294 898	95,10%	15 182	4,90%	310 080
12	7. Személyi jellegű ráfordítások	241 451	100,00%	0	0,00%	241 451	257 330	99,05%	2 458	0,95%	259 788
13	ebből: vezető tisztségviselők juttatásai	11 015	100,00%	0	0,00%	11 015	14 707	0,00%	0	0,00%	14 707
14	8. Értékcsökkenési leírás	19 458	95,91%	830	4,09%	20 288	24 086	96,70%	823	3,30%	24 909
15	9. Egyéb ráfordítások	1 639	100,00%	0	0,00%	1 639	5 258	86,61%	813	13,39%	6 071
16	10. Pénzügyi műveletek ráfordításai	420	100,00%	0	0,00%	420	304	100,00%	0	0,00%	304
17	11. Rendkívüli ráfordítások	87 367	100,00%	0	0,00%	87 367	4 420	100,00%	0	0,00%	4 420
18	B. ÖSSZES RÁFORDÍTÁS (6.+7.+8.+9.+10.+11.)	608 872	98,75%	7 732	1,25%	616 604	586 296	96,82%	19 276	3,18%	605 572
19	ebből: közhasznú tevékenység ráfordításai	608 872	100,00%	0	0,00%	608 872	586 296	100,00%	0	0,00%	586 296
20	C. ADÓZÁS ELŐTTI EREDMÉNY (A.-B.)	-11 468	-293,83%	15 371	393,83%	3 903	-25 453	-602,72%	29 676	702,72%	4 223
21	12. Adófizetési kötelezettség	0	0,00%	7	100,00%	7	0	0,00%	17	100,00%	17
22	D. ADÓZOTT EREDMÉNY (C.-12.)	-11 468	-294,35%	15 364	394,35%	3 896	-25 453	-605,16%	29 659	705,16%	4 206
23	13. Jóváhagyott osztalék	0	0,00%	0	0,00%	0	0	0,00%	0	0,00%	0
24	E. TÁRGYÉVI EREDMÉNY (D.-13.)	-11 468	-294,35%	15 364	394,35%	3 896	-25 453	-605,16%	29 659	705,16%	4 206

A vállalkozási tevékenység bevételei és ráfordításai az alábbi tételekből tevődnek össze:

Megnevezés	2013. év	2014. év
Értékesítés nettó árbevétele:	23 092	48 910
Sportrendezvények árbevétele	0	2 285
Bérbeadásból származó árbevétel	15 112	30 962
Reklámtevékenységből származó árbevétel	4 965	7 802
Különféle egyéb árbevétel	117	115
Közvetített szolgáltatások árbevétele	2 898	7 746
Egyéb bevételek (kerekítés):	4	2
Pénzügyi műveletek bevétele:	7	40
Bevételek összesen:	23 103	48 952
Anyagköltség:	0	81
Igénybevett szolgáltatások költségei:	3 936	7 279
Bérleti díj	47	47
Hirdetés, reklám-propaganda költség	0	277
Postaköltség	0	3
Különféle igénybevett szolg. díja	3 889	6 952
Egyéb szolgáltatások költségei:	70	76
Személyi jellegű egyéb kifizetések:	0	2 086
Bérfizetések:	0	372
Terv szerinti értékcsökkenési leírás:	830	823
Eladott közv. szolg. értéke:	2 896	7 746
Egyéb ráfordítások:	0	813
Ráfordítások összesen:	7 732	19 276



II. A számviteli politika rövid ismertetése

A Társaság számviteli politikájának alapvető célkitűzése a reális eredmény minél megbízhatóbb kimutatása, illetve ennek számviteli alátámasztása.

A Társaság a könyveit, a nyilvántartásait a módosításokkal hatályos, számvitelről szóló 2000. évi C. törvényben és a Magyarországon általánosan elfogadott elveknek megfelelően vezeti. A számviteli törvényben megfogalmazott alapelvektől sem a könyvvezetés, sem a beszámoló készítés során nem tért el. A számviteli információs rendszer kialakítása és működtetése, a beszámoló összeállítása az erre kijelölt belső szerv feladata.

A tárgyévben a NYÍRSULI Kft. számviteli politikájában olyan változás nem történt, amely a valós és megbízható kép megítélését érdemben befolyásolta volna.

A Társaság könyvvezetésének módja **kettős könyvelés** az általános szabályok szerint. A könyvek vezetése magyar forintban történik, a beszámolóban az adatok eltérő jelölés hiányában, ezer forintban kerülnek feltüntetésre. A könyvelés alapján az előző évekhez hasonlóan a Társaság **egyszerűsített éves beszámolót** készít. A beszámolóhoz kapcsolódó eredménykimutatás **összköltség eljárással** készül, mely „A” típusú eredménykimutatás. A mérleg előírt tagolása az „A” változat szerint készült.

A mérleg fordulónapja **2014. december 31.**, az éves beszámoló mérlegkészítés időpontja **2015. február 28.** Az elkészített beszámoló a teljesség elvének megfelelően tartalmazza a fordulónap és a mérlegkészítés időpontja közötti azon gazdasági eseményeket is, amelyek kapcsolódnak a 2014. december 31-ei mérlegben kimutatott eszközökhöz, illetve forrásokhoz, hatásuk van az eredmény alakulására.

A magyar számviteli szabályok szerint jelen számviteli beszámoló csak magyar nyelven került összeállításra. Ezen előírás alapján a magyar és az arról fordított idegen nyelvű szöveg eltérő értelmezése esetén a magyar nyelvű szöveg az irányadó.

A NYÍRSULI Kft. üzleti jelentés készítésére nem kötelezett.

▪ **Időbeli elhatárolások**

A teljesség elvének megfelelően azok a tételek, melyek a 2014. évet érintik, a mérleg fordulónapja előtt még nem történtek meg, de a beszámoló készítésének időpontja előtt ismertté váltak aktív, illetve passzív időbeli elhatárolásként kerülnek könyvelésre.

▪ **Eszközök értékelése**

A Társaság a befektetett eszközöket és a forgóeszközöket beszerzési áron értékeli és tartja nyilván.

A beszerzési költség a *Számvitelről szóló, 2000. évi C. tv. 51. §* -ban leírtakat tartalmazza.

A jogszabálynak megfelelően a mérlegben, a valutapénztárban lévő valutakészlet, a devizaszámlán lévő deviza, továbbá a külföldi pénzürtékre szóló minden követelés, befektetett pénzügyi eszköz, értékpapír, illetve kötelezettség az üzleti év mérleg fordulónapjára vonatkozó alkalmazott devizaárfolyamon a beszámoló devizanemére átszámított értéken kerül bemutatásra.

▪ **Felújítás, karbantartás**

A Társaság az eszközök karbantartásával, felújításával kapcsolatos költségeket, amennyiben azok nem eredményezik az eszköz értékének növekedését, költségként számolja el.



▪ ***Eszközök értékcsökkenése***

Az évenként elszámolandó értékcsökkenés megtervezése - az egyedi eszköz várható használata, ebből adódó élettartama, fizikai és erkölcsi avulása, az egyéb körülmények és a tervezett maradványérték figyelembevételével - általában az eszköz bekerülési (bruttó) értékének arányában történik. Az értékcsökkenési leírás elszámolása időarányosan (lineáris leírási módszerrel) történik.

Terv szerinti értékcsökkenésként számolja el a befektetett eszközök fenti módon kiszámított értékcsökkenését évente.

**A 100 e Ft alatti egyedi beszerzési értékű tárgyi eszközök esetében azok használatba vételekor egy összegben számolja el a terv szerinti értékcsökkenést.*

**Terven felüli értékcsökkenési leírásként kerül elszámolásra a befektetett eszközök értékének lecsökkenése azok megrongálódása, megsemmisülése esetén, illetve, ha használati értékük a Társaság tevékenységének megváltozása miatt megszűnik.*

**2014. évben a Társaság terven felüli értékcsökkenést nem számolt el.*

▪ ***Visszaírások alkalmazása***

A terven felüli értékcsökkenési leírás és az elszámolt értékvesztések visszaírása az általános szabályok szerint történik.

▪ ***Eszközök értékvesztése***

Az értékvesztést a Társaság a Számvitelről szóló, 2000. évi C. tv. 54, 55, 56. §-ai alapján számolja el. Értékvesztés elszámolására - az előző üzleti évhez hasonlóan - akkor kerül sor, ha a könyv szerinti értékhez képest az egyes tételek esetében a veszteség-jellegű különbözet tartós és jelentős. Jelentősnek minősül a 100 e Ft-ot, vagy az ennek megfelelő devizaösszeget meghaladó különbözet.

▪ ***Eszközök érték helyesbítése***

Érték helyesbítést a Társaság a Számvitelről szóló, 2000. évi C. tv. 59. § szerint számol el. 2014. évben a Társaság érték helyesbítést nem alkalmazott.

▪ ***Valós értéken történő értékelés***

A NYÍRSULI Kft. a valós értéken történő értékelés lehetőségével nem kíván élni, így a mérlegben sem értékelési különbözet, sem valós értékelés értékelési tartaléka nem szerepel, az eredménykimutatás értékelési különbözetet nem tartalmaz.

▪ ***Alapítás-átszervezés költségei***

Az alapítás-átszervezés költségei aktiválásra kerülnek az immateriális javak között.

▪ ***Céltartalék-képzés szabályai***

A Társaság garanciális és egyéb kötelezettségekre, várható jövőbeni költségekre céltartalékot nem képez, mert azok nem jelentősek.



- ***Ki nem emelt tételek értékelése***

Az előzőekben ki nem emelt mérlegtételek az általános szabályok szerint kerültek értékelésre, az értékelésben a jogszabályi változásokon túl módosítás nem történt.

- ***Leltározási szabályok***

Az eszközök és források leltározása az eszközök és források leltárkészítési szabályzata szerint, az általános szabályoknak megfelelően történik, a leltározás szabályai az előző üzleti évhez képest nem változtak.

- ***Pénzkezelési szabályok***

A pénzkezelés a számviteli politika részeként kialakított pénzkezelési szabályzatban előírt szabályok szerint történik, a pénzkezelés szabályai az előző üzleti évhez képest nem változtak.

- ***Önköltségszámítás szabályai***

Nagyságrendi mentesítés alapján a Társaság az önköltségszámítás rendjét nem szabályozta. Az önköltség meghatározása az általános szabályok szerint, utókalkulációval történik.

- ***Sajátos tevékenységgel kapcsolatos további információk***

A NYÍRSULI Kft. tevékenysége alapján más jogszabály által további, a sajátos tevékenységgel kapcsolatos információk közzétételére nem kötelezett.



III. A Társaság valós vagyoni, pénzügyi és jövedelmi helyzetének alakulása, elemzése

III.1. Vagyoni helyzet alakulásának elemzése

A vagyoni helyzet vizsgálata a mérlegben kimutatott eszközök és források egyes tételeinek nagyságát, egymáshoz mért viszonyát fejezi ki, értékelve az így kialakított mutatószámok változását, rámutatva a vagyon, illetve tőkestruktúra, az eszközök és azok forrásainak alakulásán keresztül a gazdálkodás milyenségére, színvonalára. A vagyoni helyzet alakulásának értékelésére a következőkben bemutatott, leggyakrabban alkalmazott tőkeszerkezeti mutatók a leginkább alkalmasak.

III.1.1. Eszközök összetételének alakulása:

Megnevezés	2012		2013		2014		Változás
	Összeg	Rész arány %	Összeg	Rész arány %	Összeg	Rész arány %	2012-2014 %
Befektetett eszközök	113 382	43,31%	627 183	87,37%	639 383	78,83%	563,92%
Forgóeszközök	145 915	55,74%	37 954	5,29%	164 655	20,30%	112,84%
Aktív időbeli elhatárolás	2 482	0,95%	52 703	7,34%	7 062	0,87%	284,53%
Összesen:	261 779	100,00%	717 840	100,00%	811 100	100,00%	961,29%

A Társaság eszközeinek értéke 2012. évhez képest jelentős mértékű növekedést mutat, melynek elsődleges oka a Bujtosi Szabadidő Csarnok vagyonkezelésbe vétele.

III.1.2. Források összetételének alakulása:

Megnevezés	2012		2013		2014		Változás
	Összeg	Rész arány %	Összeg	Rész arány %	Összeg	Rész arány %	2012-2014 %
Saját tőke	61 960	23,67%	65 856	9,17%	70 062	8,64%	113,08%
Céltartalékok	0	0,00%	0	0,00%	0	0,00%	0,00%
Kötelezettségek	44 721	17,08%	563 257	78,47%	590 445	72,80%	1320,29%
Passzív időbeli elhatárolások	155 098	59,25%	88 727	12,36%	150 593	18,57%	97,10%
Összesen:	261 779	100,00%	717 840	100,00%	811 100	100,00%	1530,46%

A források értéke a 2012-es évhez képest 549.321 e Ft-al nőtt. A Társaság saját tőkéje folyamatosan gyarapodott a mérleg szerinti eredménnyel, melyben az eredményes gazdálkodáson túl lényeges szerepe van a fejlesztési célú támogatásoknak is. A források növekedésében jelentős szerepet játszanak a kötelezettségek. A tárgyévi kötelezettségekből 533.730 e Ft-ot az önkormányzati tulajdonú ingatlan miatti kötelezettség tesz ki. A passzív időbeli elhatárolások értéke a vizsgálat időszakokban közel azonos mértékű.



III.1.3. Tőkeerősség:

A saját tőke aránya az összes forráson belül az előző évben 9,17 %, a tárgyévben 8.64%.

Bázis év

$$\text{Tőkeerősség} = \frac{\text{Saját tőke} \times 100}{\text{Források összesen}} = \frac{6.585.600}{717.840} = 9,17 \%$$

Tárgyév

$$\text{Tőkeerősség} = \frac{\text{Saját tőke} \times 100}{\text{Források összesen}} = \frac{7.006.200}{811.100} = 8,64 \%$$

III.1.4. A Kötelezettségek részaránya

A mutató rendelkezésre álló forrásokon belül az idegen források arányainak alakulását jelzi. 2014-ben a mutató értéke 72,79 %, ez az érték jelenleg 70% fölött van, ennek oka a vagyonkezelésbe vett ingatlan hosszú lejáratú kötelezettségként való kimutatása.

Bázis év

$$\text{Kötelezettségek részaránya} = \frac{\text{Kötelezettségek} \times 100}{\text{Források összesen}} = \frac{56.325.700}{717.840} = 78,47 \%$$

Tárgyév

$$\text{Kötelezettségek részaránya} = \frac{\text{Kötelezettségek} \times 100}{\text{Források összesen}} = \frac{59.044.500}{811.100} = 72,79 \%$$

III.1.5. Befektetett eszközök fedezete:

A befektetett eszközök záró állományát a saját tőke az előző évben 10,50 %-ban, a tárgyévben 10,96 %-ban fedezte.

Bázis év

$$\text{Befektetett eszközök fedezete} = \frac{\text{Saját tőke} \times 100}{\text{Befektetett eszközök}} = \frac{6.585.600}{627.183} = 10,50 \%$$

Tárgyév

$$\text{Befektetett eszközök fedezete} = \frac{\text{Saját tőke} \times 100}{\text{Befektetett eszközök}} = \frac{7.006.200}{639.383} = 10,96 \%$$



III.1.6. Saját tőke növekedésének mértéke:

A saját tőke 2014-ben 0,52 % -kal növekedett. A saját tőkén belül a jegyzett tőke az előző évhez képest nem változott.

Bázis év

$$\text{Saját tőke növekedésének mértéke} = \frac{\text{Mérleg szerinti eredmény} \times 100}{\text{Források összesen}} = \frac{389.600}{717.840} = 0,54 \%$$

Tárgyév

$$\text{Saját tőke növekedésének mértéke} = \frac{\text{Mérleg szerinti eredmény} \times 100}{\text{Források összesen}} = \frac{420.600}{811.100} = 0,52 \%$$

III.2. Pénzügyi helyzet alakulásának elemzése

A pénzügyi helyzet alakulásának átfogó elemzésére alapvetően a likviditási mutatók és az adósságállományra vonatkozó mutatók alkalmazhatók.

III.2.1. Eladósodottság foka:

A mutató alapján az eszközállomány a tárgyévben 72,79 % -os mértékben van megterhelve kötelezettségvállalással.

Bázis év

$$\text{Eladósodottság foka} = \frac{\text{Kötelezettségek} \times 100}{\text{Eszközök összesen}} = \frac{56.325.700}{717.840} = 78,47 \%$$

Tárgyév

$$\text{Eladósodottság foka} = \frac{\text{Kötelezettségek} \times 100}{\text{Eszközök összesen}} = \frac{59.044.500}{811.100} = 72,79 \%$$

III.2.2. Likviditási helyzet elemzése

A likvid (azaz egy éven belül pénzzé tehető) eszközöknek és a rövid lejáratú (egy éven belül esedékessé váló) kötelezettségeknek az összehasonlítását jelenti, több fokozatban számítható.

a) A *Likviditási mutató I.* értéke az elvárt mértékben meghaladja az egyet.

Bázis év

$$\text{Likviditási mutató I.} = \frac{\text{Forgóeszközök}}{\text{Rövid lejáratú kötelezettségek}} = \frac{37.954}{33.377} = 1,14$$

Tárgyév

$$\text{Likviditási mutató I.} = \frac{\text{Forgóeszközök}}{\text{Rövid lejáratú kötelezettségek}} = \frac{164.655}{56.715} = 2,90$$



b) A *Likviditási gyorsráta* a gyors megtérülés mutatója. A Társaság likviditása a mutató alapján jónak mondható, mivel az elfogadott határértéket (1,0) jóval meghaladja.

Bázis év

$$\text{Likviditási gyorsráta} = \frac{\text{Forgóeszközök - Készletek}}{\text{Rövid lejáratú kötelezettségek}} = \frac{37.942}{33.377} = 1,14$$

Tárgyév

$$\text{Likviditási gyorsráta} = \frac{\text{Forgóeszközök - Készletek}}{\text{Rövid lejáratú kötelezettségek}} = \frac{164.655}{56.715} = 2,90$$

III.3. Jövedelmi helyzet elemzése

A Társaság jövedelmi helyzetének elemzésekor a mérleg adatai mellett elsősorban az eredménykimutatás adataira is szükség van. A jövedelmezőséget az egyes eredménykategóriák fejezik ki. A jövedelmezőség elemzésekor az eredmény-kimutatásban szereplő egyes eredménykategóriák valamilyen vetítési alaphoz történő viszonyítását jelenti.

III.3.1. Tőkearányos jövedelmezőségi mutató:

A mutató – különböző eredménykategóriák szerint – azt fejezi ki, hogy a saját tőke egy egységével mekkora jövedelmet (eredményt) ért el a Társaság az adott időszakban. A *Tőkearányos adózott eredmény (ROE)* mutató a lehetséges maximális tőkegyarapodáshoz ad információt. A mutató értéke 2014-ben 6 %.

Bázis év

$$\text{Tőkearányos jövedelmezőség} = \frac{\text{Adózott eredmény} \times 100}{\text{Saját tőke}} = \frac{389.600}{65.856} = 5,92 \%$$

Tárgyév

$$\text{Tőkearányos jövedelmezőség} = \frac{\text{Adózott eredmény} \times 100}{\text{Saját tőke}} = \frac{420.600}{70.062} = 6 \%$$

III.3.2. Árbevételarányos jövedelmezőség

A mutató a tárgyévben 5,67 %-os jövedelmezőséget mutat.

Bázis év

$$\text{Árbevétel-arányos jövedelmezőség} = \frac{\text{Adózott eredmény} \times 100}{\text{Nettó árbevétel}} = \frac{389.600}{43.750} = 8,91 \%$$

Tárgyév

$$\text{Árbevétel-arányos jövedelmezőség} = \frac{\text{Adózott eredmény} \times 100}{\text{Nettó árbevétel}} = \frac{420.600}{74.207} = 5,67 \%$$



III.3.3. Eszközarányos jövedelmezőség (ROA)

A NYÍRSULI Kft. eszközarányos jövedelmezőség (ROA) mutatójának értéke a 2014. évben a 0,52 %.

Bázis év

$$\text{Eszközarányos jövedelmezőség} = \frac{\text{Adózás előtti eredmény} \times 100}{\text{Eszközök összesen}} = \frac{390.300}{717.840} = 0,54 \%$$

Tárgyév

$$\text{Eszközarányos jövedelmezőség} = \frac{\text{Adózás előtti eredmény} \times 100}{\text{Eszközök összesen}} = \frac{422.300}{811.100} = 0,52 \%$$



IV. Mérleghez kapcsolódó kiegészítések

Sajátos tételbesorolások

A mérlegben olyan tétel nem szerepel, amely több sorban is elhelyezhető lenne, és sajátos besorolása bemutatást kívánna.

Összehasonlíthatóság

- **Össze nem hasonlítható adatok**

A NYÍRSULI Kft. mérlegében az adatok - a jogszabályi változások miatti átrendezéseken túl - összehasonlíthatók az előző üzleti év megfelelő adatával.

- **Tétel átsorolások**

A mérlegben az előző üzleti évhez képest - a jogszabályi változások miatti átrendezéseken túl - az egyes eszközök és kötelezettségek minősítése saját hatáskörben meghozott számviteli politikai döntésekből kifolyólag nem változott.

- **Értékelési elvek változása**

Az előző üzleti év mérlegkészítésénél alkalmazott értékelési elvek - a jogszabályi előírások változásain túl - nem változtak.

A mérleg tagolása

A tárgyévi beszámolóban az előírt sémán túl új mérlegtételek nem szerepelnek.

A mérleg tételei továbbtagolásának lehetőségével a Társaság a tárgyidőszakban nem élt.

Mérlegen kívüli tételek

- **Nyitott határidős, opciós és swap ügyletek**

A gazdálkodónak a mérlegben nem látszó, a mérleg fordulónapjáig le nem zárt ügyletek miatti függő, vagy biztos (jövőbeni) kötelezettsége nincs.

- **Nem látszó jövőbeni fizetési kötelezettségek**

Olyan, a mérlegben meg nem jelenő pénzügyi kötelezettség, amely a pénzügyi helyzet értékelése szempontjából jelentőséggel bír, a fordulónapon nem volt.

Egyéb lényeges mérlegen kívüli tételek

A NYÍRSULI Kft. pénzügyi helyzetének megítéléséhez szükséges, lényeges kockázatot vagy előnyt jelentő - mérlegen kívüli vagy a mérlegben nem szereplő további, a számviteli törvény által külön bemutatni nem rendelt, de bemutatást kívánó - tételek és megállapodások nincsenek.

IV.1. Eszközök

IV.1.1. Befektetett eszközök

Az immateriális javak és tárgyi eszközök tárgyévi változásait az alábbi táblázatok tartalmazzák.

AZ IMMATERIÁLIS JAVAK ÁLLOMÁNYVÁLTOZÁSA 2014

ezer Ft-ban

MEGNEVEZÉS	VAGYONI ÉRTÉKŰ JOGOK	ÜZLETI VAGY CÉGÉRTÉK	SZELLEMI TERMÉKEK	KISÉRLETI FEJLESZTÉS	ALAPÍTÁS ÁTSZERVEZÉS	IMMATERIÁLIS JAVAK ÖSSZESEN
NYITÓ BRUTTÓ É.	30	0	774	0	0	804
Vásárlás	0	0	402	0	1.270	1.672
Apportálás	0	0	0	0	0	0
Előállítás	0	0	0	0	0	0
Egyéb növekedés	0	0	0	0	0	0
Növekedés összesen	0	0	402	0	1.270	1.672
0-ra írás	0	0	0	0	0	0
Selejtezés	0	0	0	0	0	0
Eladás	0	0	0	0	0	0
Apportba átadás	0	0	0	0	0	0
Egyéb csökkenés	0	0	0	0	0	0
Csökkenés összesen	0	0	0	0	0	0
ZÁRÓ BRUTTÓ É.	30	0	1.176	0	1.270	2.476
Nyitó é.cs.	30	0	699	0	0	729
Növekedés	0	0	118	0	245	363
Csökkenés	0	0	0	0	0	0
Záró é. cs.	30	0	817	0	245	1.092
NYITÓ NETTÓ É.	0	0	75	0	0	75
ZÁRÓ NETTÓ É.	0	0	359	0	1.025	1.384



Tárgyi eszközök állományváltozása 2014. év

ezer Ft-ban

Megnevezés	Ingatlan	Műszaki Berendezés			Egyéb Berendezés			Tenyész- állatok	Befeje- zetlen beruházás	Tárgyi Eszközök összesen
		100 eFt alatt	100 eFt felett	Összesen	100 eFt alatt	100 eFt felett	Összesen			
NYITÓ BRUTTÓ É.	593.881	0	0	0	9.318	113.062	122.380	0	1.143	717.404
Vásárlás	1.581	0	0	0	2.210	24.191	26.401	0	31.894	59.876
Apportálás/Tér.n.átv	0	0	0	0	0	0	0	0	0	0
Előállítás	0	0	0	0	0	0	0	0	0	0
Egyéb növekedés /vagyonekz. vétel	3.930	0	0	0	0	0	0	0	0	3.930
Befejezetlen beruházás (előleg) állományának növekedése	0	0	0	0	0	0	0	0	3.543	3.543
Növekedés összesen	5.511	0	0	0	2.210	24.191	26.401	0	36.580	67.3492
0-ra írás	0	0	0	0	0	0	0	0	0	0
Selejtezés, hiány	0	0	0	0	0	0	0	0	0	0
Eladás	0	0	0	0	0	0	0	0	0	0
Apportba átadás	0	0	0	0	0	0	0	0	0	0
Egyéb csökkenés/átsorolás	0	0	0	0	0	0	0	0	31.912	31.912
Befejezetlen Beruházás (előleg) állományának csökkenése	0	0	0	0	0	0	0	0	0	0
Csökkenés összesen	0	0	0	0	0	0	0	0	31.912	31.912
ZÁRÓ BRUTTÓ É.	599.392	0	0	0	11.528	137.253	148.781	0	4.668	752.841
Nyitó écs.	8.081	0	0	0	9.318	72.897	82.215	0	-	90.296
Növekedés	7.399	0	0	0	2.210	14.937	17.147		-	24.546
Csökkenés	0	0	0	0	0	0	0			0
Egyéb növ. átsor.	0	0	0	0	0	0	0			0
Egyéb csökk. átsor.	0	0	0	0	0	0	0			0
Záró écs.	15.480	0	0	0	11.528	87.834	99.362		-	114.842
NYITÓ NETTÓ É.	585.800	0	0	0	0	40.165	40.165	0	1.143	627.108
ZÁRÓ NETTÓ É.	583.912	0	0	0	0	49.419	49.419	0	4.668	637.999



A Társaság által kezelt önkormányzati vagyon részét képező eszközök összetétele (2014.12.31.):

adatok Ft-ban

Megnevezés	Bruttó érték				Értécsökkenés			Nettó érték	
	Átévtelkori	Értékváltozás		Záró	Halmozott	Tárgyévi	Záró	Átévtelkori	Záró
		2013.év	2014. év						
Telek	282 297 600	0	0	282 297 600	0	0	0	282 297 600	282 297 600
Épület	137 702 400	110 238 575	3 930 000	251 870 975	1 161 982	5 000 812	6 162 794	137 702 400	245 708 181
Összesen:	420 000 000	110 238 575	3 930 000	534 168 575	1 161 982	5 000 812	6 162 794	420 000 000	528 005 781

A Nyírsuli Kft. a vagyonkezelésbe vett eszköz utáni visszapótlási kötelezettségének a tárgyév végéig 100%-ban nem tett eleget. Ebből kifolyólag a még fennálló visszapótlási kötelezettségének összegét a 0-s számlaosztályban tartja nyilván, mindösszesen 5.724.199,- Ft értékben.

Befektetett pénzügyi eszközök

A befektetett pénzügyi eszközök mérlegértéke 2014. évben 0 Ft.

IV.1.2. Forgóeszközök

Készletek

A készletek mérlegértéke 2014. évben 0,- e Ft.

Követelések

MEGNEVEZÉS	Bázis év (eFt)	Tárgyév (eFt)
<i>Vevők</i>	<i>11.348</i>	<i>17.161</i>
<i>Belföldi követelések értékvesztése</i>	<i>- 1.996</i>	<i>- 3.934</i>
<i>Követelések kapcsolt és egyéb részesedési viszonyban lévő vállalkozással szemben</i>	<i>0</i>	<i>0</i>
<i>Rövid lejáratra kölcsönadott pénzeszközök</i>	<i>0</i>	<i>0</i>
<i>Értékpapírokkal kapcs. követelések</i>	<i>0</i>	<i>0</i>
<i>Egyéb adott előleg</i>	<i>0</i>	<i>530</i>
<i>Egyéb rövidlejáratú követelések</i>	<i>637</i>	<i>354</i>
<i>Ebből adó túlfizetések:</i>	<i>0</i>	<i>0</i>
<i>Követelés összesen</i>	<i>9.989</i>	<i>14.111</i>

A követelések állománya a bázisévhez képest **5.813 e Ft**-tal nőtt. A vevőkövetelések 100 %-a belföldi. A mérlegkészítés időpontjáig **9.909 e Ft** vevőkövetelése folyt be a Társaságnak.



Követelések értékelése év végén:

Vevőkövetelések

(adatok eFt)

Megnevezés	Nyitó	Növekedés	Csökkenés	Átsorolás	Záró
Eredeti számlaérték	11.348	93.238	87.426	0	17.161
Belföldi követelések értékvesztése	-1.996	-1.938	0	0	-3.934
Könyv szerinti érték az értékelés után	9.352	91.301	87.426	0	13.227

Értékpapírok

A Társaság tulajdonában értékpapír 2014. évben nem volt.

Pénzeszközök

Megnevezés	Előző év	Tárgyév
A pénzeszközök záró állománya	27.953 eFt	150.544 eFt
Pénztárak	1.139 eFt	1.390 eFt
Elszámolási betétszámlák	26.814 eFt	149.154 eFt

A pénzeszközök záró állománya a pénztárleltárral és a záró bankkivonattal **megegyezik**.

IV.1.3. Aktív időbeli elhatárolások

Az aktív időbeli elhatárolások között kerültek kimutatásra a mérleg fordulónapja előtt felmerült olyan kiadások, amelyek költségként csak a mérleg fordulónapját követő időszakra számolhatók el, valamint az olyan bevételek, amelyek csak a mérleg fordulónapja után esedékesek, de a mérleggel lezárt időszakot érintik.

Megnevezés	Előző év	Tárgyév
Aktív időbeli elhatárolások záró állománya	52.703 eFt	7.062 eFt
Bevételek aktív időbeli elhatárolása	51.241 eFt	4.989 eFt
Költségek, ráfordítások aktív időbeli elhatárolása	1.462 eFt	2.073 eFt



IV.2 Források

IV.2.1. Saját tőke

Megnevezés	Előző év	Tárgyév
A saját tőke záró állománya	65.856 eFt	70.062 eFt
- jegyzett tőke	3.000 eFt	3.000 eFt
- jegyzett, de még be nem fizetett tőke	0 eFt	0 eFt
- tőketartalék	0 eFt	0 eFt
- eredménytartalék	58.960 eFt	61.831 eFt
- lekötött tartalék	0 eFt	1.025 eFt
- értékelési tartalék	0 eFt	0 eFt
- tárgyévi mérleg szerinti eredmény	3.896 eFt	4.206 eFt

Saját tőke tárgyévi alakulása:

Megnevezés	Saját tőke	Jegyzett tőke	Jegyzett, be nem fiz. tőke	Tőke tartalék	Eredmény tartalék	Lekötött tartalék	Értékelési tartalék	Mérleg szerinti eredmény
Nyitóállomány az év elején	65 856	3 000			58 960			3 896
A saját tőke elemeinek egymás közötti mozgása								
Előző évi eredmény átvezetése eredménytartalékba	-				3 896			- 3 896
Jegyzett tőke emelés eredménytartalékból vagy tőke tartalékból	-							
Átvezetés eredménytartalék és tőketartalék között	-							
Átvezetés eredménytartalék és lekötött tartalék között	-				- 1 025	1 025		
Egyéb mozgások	-							
Összesen	-	-	-	-	2 871	1 025	-	- 3 896
A saját tőke változása								
Jegyzett tőke emelés vagy csökkentés	-							
Befizetés eredmény-, tőke-, vagy lekötött tartalékba	-							
Tőketartalék vagy eredménytartalék átadás	-							
Tőketartalék vagy eredménytartalék átvétel	-							
Tárgyévi Mérleg szerinti eredmény előírása	4 206							4 206
Egyéb jogcímek osztalék előírás	-							
Összesen	4 206	-	-	-	-	-	-	4 206
Záróállomány az év végén.	70 062	3 000	-	-	61 831	1 025	-	4 206

A jegyzett tőkének üzleti éven belül változásai nem voltak. A jegyzett tőke kapcsolt vállalkozások által jegyzett összeget nem tartalmaz. A NYÍRSULI Kft. beszámolójában jegyzett, de be nem fizetett tőke nem szerepel.

A Társaság a tárgyévben saját üzletrészeivel nem rendelkezett, saját üzletrészt sem közvetlenül, sem közvetve nem szerzett meg és nem idegenített el.

A mérlegben lekötött tartalék 1.025 e Ft értékben jelenik meg.

A NYÍRSULI Kft. a tárgyévben nem élt az érték helyesbítés lehetőségével, nyilvántartott érték helyesbítése nincs.

A fordulónapi saját tőkéje a jogszabályokban előírt tőkekövetelményeknek mindenben eleget tesz, a vállalkozás folytatásához megfelelő fedezetet biztosít.



IV.2.2. Céltartalékok

Céltartalékot a Társaság 2014. évben nem képzett.

IV.2.3. Kötelezettségek

<i>Megnevezés</i>	<i>Előző év</i>	<i>Tárgyév</i>
<i>Kötelezettségek összesen:</i>	<i>563.257 eFt</i>	<i>590.445 eFt</i>
<i>Hátrasorolt kötelezettségek záró állománya</i>	<i>0 eFt</i>	<i>0 eFt</i>
<i>A hosszú lejáratú kötelezettségek záró állománya</i>	<i>529.880 eFt</i>	<i>533.730 eFt</i>
- Gépjármű hitelek devizában	<i>80 eFt</i>	<i>0 eFt</i>
- Vagyonkezelésből adódó hosszú lejáratú kötelezettség	<i>529.800 eFt</i>	<i>533.730 eFt</i>
<i>A rövid lejáratú kötelezettségek záró állománya</i>	<i>33.377 eFt</i>	<i>56.561 eFt</i>
<i>Ebből:</i>		
- szállítók	<i>19.284 eFt</i>	<i>3.524 eFt</i>
- tulajdonossal szembeni rövid lej. kötelezettség	<i>0 eFt</i>	<i>29.402 eFt</i>
- egyéb rövid lejáratú kötelezettségek (adók, járulékok)	<i>11.534 eFt</i>	<i>10.037 eFt</i>
- különféle egyéb rövid lejáratú kötelezettség	<i>1.665 eFt</i>	<i>13.455 eFt</i>
- rövid lejáratú hitel devizában (hosszúból átsorolás)	<i>894 eFt</i>	<i>85 eFt</i>

A kötelezettségek között vagyonkezelésbe átvett önkormányzati tulajdonú eszközzel kapcsolatosan 533.730 e Ft –ot mutatunk ki kötelezettségként. Ezen kötelezettség határozatlan időre szól.

A fentiek túl a mérlegben olyan kötelezettség nem szerepel, amelynek a hátralévő futamideje több mint öt év.

Zálogjoggal biztosított kötelezettségek nincsenek.

A tárgyévben a hosszú lejáratú kötelezettségeknek a fordulónapot követő egy éven belül esedékes törlesztése átsorolására sor került, 85 e Ft értékben.

A pénzügyi helyzet értékelése szempontjából jelentőséggel bír, de a mérlegben meg nem jelenő pénzügyi kötelezettségek nincsenek. Mérlegen kívüli egyéb tételek nincsenek.

IV.2.4. Passzív időbeli elhatárolások

Passzív időbeli elhatárolásként vettük figyelembe a mérleg fordulónapja előtt befolyt, elszámolt bevételt, amely a mérleg fordulónapja utáni időszak árbevételét, bevételét képezi, valamint a mérleg fordulónapja előtti időszakot terhelő költséget, ráfordítást, amely csak a mérleg fordulónapja utáni időszakban jelentkezik kiadásként, kerül számlázásra.

<i>Megnevezés</i>	<i>Előző év</i>	<i>Tárgyév</i>
<i>A passzív időbeli elhatárolás záró állománya</i>	<i>88.727 eFt</i>	<i>150.593 eFt</i>
<i>Befolyt elszámolt bevételek passzív időbeli elhat.</i>	<i>9.114 eFt</i>	<i>10.316 eFt</i>
<i>Költségek ellentételezésére kapott tám. elhat.</i>	<i>1.884 eFt</i>	<i>39.396 eFt</i>
<i>Mérlegfordulónap előtti időszakot terhelő költségek</i>	<i>11.872 eFt</i>	<i>13.020 eFt</i>
<i>Halasztott bevételek</i>	<i>65.587 eFt</i>	<i>87.861 eFt</i>

V. Eredménykimutatáshoz kapcsolódó kiegészítések

Össze nem hasonlítható adatok

A NYÍRSULI Kft. eredmény kimutatásában az adatok - a jogszabályi változások miatti átrendezéseken túl – összehasonlíthatók.

Az eredménykimutatás tagolása

A tárgyévi beszámolóban az előírt sémán túl új eredménykimutatás tételek nem szerepelnek. Az eredménykimutatás tételeinek továbbtagolásának lehetőségével a NYÍRSULI Kft. a tárgyidőszakban nem élt.

V.1. Értékesítés nettó árbevétele

Az értékesítés nettó árbevétele a 2014-es évben **74.207 e Ft** volt.

<i>Megnevezés</i>	<i>Előző év</i>	<i>Tárgyév</i>
<i>Az értékesítés nettó árbevételének záró állománya</i>	<i>43.750 eFt</i>	<i>74.207 eFt</i>
<i>- Sportrendezvények árbevétele</i>	<i>17.647 eFt</i>	<i>22.546 eFt</i>
<i>- Bérbeadásból származó árbevétel</i>	<i>15.112 eFt</i>	<i>30.962 eFt</i>
<i>- Reklám és marketing tevékenység árbevétele</i>	<i>4.965 eFt</i>	<i>7.802 eFt</i>
<i>- Különféle egyéb árbevétel</i>	<i>3.128 eFt</i>	<i>5.151 eFt</i>
<i>- Közvetített szolgáltatások árbevétele</i>	<i>2.898 eFt</i>	<i>7.746 eFt</i>

Az árbevételből 48.910 e Ft vállalkozási tevékenység kapcsán felmerült bevételünk.

V.2. Aktivált saját teljesítmények értéke

Saját termelésű készletek 2014. évben nem voltak.

V.3. Egyéb bevételek

<i>Megnevezés</i>	<i>Előző év</i>	<i>Tárgyév</i>
<i>Az egyéb bevételek záró állománya</i>	<i>489.761 eFt</i>	<i>530.990 eFt</i>
<i>- Immateriális javak, tárgyi eszközök értékesítése</i>	<i>961 eFt</i>	<i>0 eFt</i>
<i>- Egyéb bevételek - visszatérítések</i>	<i>0 eFt</i>	<i>0 eFt</i>
<i>- Terven felüli értékcsökkenési leírás visszairása</i>	<i>0 eFt</i>	<i>0 eFt</i>
<i>- Előző évben képzett céltartalék felhasználása</i>	<i>0 eFt</i>	<i>0 eFt</i>
<i>- Értékvesztés visszairása</i>	<i>0 eFt</i>	<i>0 eFt</i>
<i>- Kerekítés</i>	<i>3 eFt</i>	<i>2 eFt</i>
<i>- Állami költségvetésből kapott támogatás (TAO)</i>	<i>240.333 eFt</i>	<i>114.933 eFt</i>
<i>- Önkormányzattól kapott támogatás</i>	<i>187.465 eFt</i>	<i>302.303 eFt</i>
<i>- Elkülönített alapoktól kapott támogatás</i>	<i>16.911 eFt</i>	<i>45.773 eFt</i>
<i>- Egyéb vagyonnöv.járó bevétel (fejl.c.támogatás)</i>	<i>12.255 eFt</i>	<i>13.803 eFt</i>
<i>- Különféle egyéb bevételek</i>	<i>207 eFt</i>	<i>453 eFt</i>
<i>- Adományok, támogatások</i>	<i>31.626 eFt</i>	<i>53.723 eFt</i>
<i>- Előző évhez kapcsolódó adókorrekciók</i>	<i>0 eFt</i>	<i>0 eFt</i>

Az egyéb bevételek közül a kerekítésre elszámolt bevételeket a vállalkozási tevékenység bevételei között számoljuk el.

V.4. Anyagjellegű ráfordítás

<i>Megnevezés</i>	<i>Előző év</i>	<i>Tárgyév</i>
<i>Az anyagjellegű ráfordítások záró állománya</i>	<i>265.439 eFt</i>	<i>310.080 eFt</i>
<i>Ebből: - anyagköltség</i>	<i>40.571 eFt</i>	<i>40.471 eFt</i>
<i>- igénybe vett szolgáltatások értéke</i>	<i>217.849 eFt</i>	<i>257.189 eFt</i>
<i>- egyéb szolgáltatások értéke</i>	<i>4.123 eFt</i>	<i>4.662 eFt</i>
<i>- eladott áruk beszerzési értéke</i>	<i>0 eFt</i>	<i>12 eFt</i>
<i>- közvetített szolgáltatások értéke</i>	<i>2.896 eFt</i>	<i>7.746 eFt</i>
<i>- kiemelt tételek:</i>	<i>Tárgyév</i>	<i>Tárgyév</i>
<i>- sportszolgáltatás</i>	<i>24.097 eFt</i>	<i>25.876 eFt</i>
<i>- biztosítási díjak</i>	<i>652 eFt</i>	<i>1.016 eFt</i>
<i>- bankköltség</i>	<i>2.603 eFt</i>	<i>2.670 eFt</i>

Az anyagjellegű ráfordításokból 15.182 e Ft a vállalkozási tevékenység ráfordításai között került elszámolásra.

V.5. Személyi jellegű ráfordítások

<i>Megnevezés</i>	<i>Előző év</i>	<i>Tárgyév</i>
<i>A személyi jellegű ráfordítások záró állománya</i>	<i>241.451 eFt</i>	<i>259.788 eFt</i>
<i>Ebből: - bérköltség</i>	<i>142.189 eFt</i>	<i>123.440 eFt</i>
<i>- személyi jellegű egyéb kifizetések</i>	<i>59.381 eFt</i>	<i>93.193 eFt</i>
<i>melyből: - reprezentáció</i>	<i>824 eFt</i>	<i>1.417 eFt</i>
<i>- bérjárulékok</i>	<i>39.881 eFt</i>	<i>43.155 eFt</i>
<i>melyből:</i>		
<i>- egyszerűsített közteher. hozzájárulás</i>	<i>18.336 eFt</i>	<i>17.213 eFt</i>
<i>- egészségügyi hozzájárulás</i>	<i>2.341 eFt</i>	<i>3.189 eFt</i>
<i>- szakképzési hozzájárulás</i>	<i>48 eFt</i>	<i>104 eFt</i>
<i>- szociális hozzájárulási adó</i>	<i>17.902 eFt</i>	<i>21.201 eFt</i>
<i>- rehabilitációs hozzájárulás</i>	<i>1.254 eFt</i>	<i>1.447 eFt</i>

V.6. Értékcsökkenési leírás

<i>Mérlegtételek megnevezés</i>	<i>Számviteli tv. szerinti értékcsökkenés</i>	<i>Terven felüli értékcsökkenés</i>	<i>Tao. tv. szerinti értékcsökkenés</i>
<i>Immateriális javak</i>	<i>363 e Ft</i>	<i>0 e Ft</i>	<i>363 e Ft</i>
<i>Ingatlanok és kapcs. vagyoni ért. jogok</i>	<i>7.399 e Ft</i>	<i>0 e Ft</i>	<i>7.399 e Ft</i>
<i>Műszaki berendezések</i>	<i>0 e Ft</i>	<i>0 e Ft</i>	<i>0 e Ft</i>
<i>Egyéb berendezések, felsz. járművek</i>	<i>14.937 e Ft</i>	<i>0 e Ft</i>	<i>16.979 e Ft</i>
<i>100 eFt alatti tárgyi eszközök</i>	<i>2.210 e Ft</i>	<i>0 e Ft</i>	<i>2.210 e Ft</i>
<i>Tenyészállatok</i>	<i>0 e Ft</i>	<i>0 e Ft</i>	<i>0 e Ft</i>
<i>Összesen:</i>	<i>24.909 eFt</i>	<i>0 e Ft</i>	<i>26.951 eFt</i>

Vagyonkezelésbe vett ingatlan után elszámolt tárgyévi értékcsökkenés összege 5.001 e Ft. Az értékcsökkenési leírásból 823 e Ft a vállalkozási tevékenység ráfordításai között lett elszámolva.

V.7. Egyéb ráfordítások

<i>Megnevezés</i>	<i>Előző év</i>	<i>Tárgyév</i>
<i>Az egyéb ráfordítások záró állománya</i>	<i>1.639 eFt</i>	<i>6.071 eFt</i>
<i>Ebből: - elszámolt adók, illetékek</i>	<i>202 eFt</i>	<i>3.860 eFt</i>
<i>- mérleg-fordulónap előtt bekövetkezett események</i>	<i>0 eFt</i>	<i>0 eFt</i>
<i>- terven felüli értékcsökkenési leírás</i>	<i>0 eFt</i>	<i>0 eFt</i>
<i>- behajthatatlan követelés leírt összege</i>	<i>0 eFt</i>	<i>0 eFt</i>
<i>- kötbér, bírság, késedelmi kamat, önell. pótlék, kártérítés</i>	<i>256 eFt</i>	<i>233 eFt</i>
<i>- előző évekkal kapcsolatos ráfordítások, korrekciók</i>	<i>0 Ft</i>	<i>0 Ft</i>
<i>- klf. egyéb ráfordítások</i>	<i>350 eFt</i>	<i>37 eFt</i>
<i>- kerekítés</i>	<i>9 eFt</i>	<i>4 eFt</i>
<i>- követelésekre elszámol értékvesztés</i>	<i>822 eFt</i>	<i>1.937 eFt</i>

V.8. Pénzügyi műveletek eredménye

A pénzügyi műveletek eredményének bemutatása jogcímek szerinti bontásban.

<i>Megnevezés</i>	<i>Előző év</i>	<i>Tárgyév</i>
<i>A pénzügyi műveletek eredménye</i>	<i>-226 eFt</i>	<i>193 eFt</i>
<i>Pénzügyi műveletek bevétele, ebből:</i>	<i>194 eFt</i>	<i>497 eFt</i>
<i>- befektetett pénzügyi eszközök kamatai, árfolyamnyeresége</i>	<i>0 eFt</i>	<i>0 eFt</i>
<i>- egyéb kapott járó kamatok és kamatjellegű bevételek</i>	<i>103 eFt</i>	<i>404 eFt</i>
<i>- pénzügyi műveletek egyéb bevétele</i>	<i>91 eFt</i>	<i>93 eFt</i>
<i>Pénzügyi műveletek ráfordítása, ebből:</i>	<i>420 eFt</i>	<i>304 eFt</i>
<i>- befektetett pénzügyi eszközök kamatai, árfolyamvesztesége</i>	<i>0 eFt</i>	<i>0 eFt</i>
<i>- fizetendő kamatok és kamatjellegű ráfordítások</i>	<i>233 eFt</i>	<i>68 eFt</i>
<i>- pénzügyi műveletek egyéb ráfordítása</i>	<i>187 eFt</i>	<i>236 eFt</i>

V.9. Rendkívüli műveletek eredménye

<i>Megnevezés</i>	<i>Előző év</i>	<i>Tárgyév</i>
Rendkívüli eredmény	-565 eFt	-319 eFt
Rendkívüli bevételek, ebből:	86.802 eFt	4.101 eFt
- beruházás kivit. ir. szolg.nyújt.kapcs. bevétel	86.802 eFt	3.930 eFt
- különféle egyéb rendkívüli bevétel	0 eFt	11 eFt
- adományként kapott eszközök, díjazások	0 eFt	160 eFt
Rendkívüli ráfordítások, ebből:	87.367 eFt	4.420 eFt
- elengedett követelés könyv szerinti értéke	0 eFt	0 eFt
- beruházás kivit. ir. szolg.nyújt.kapcs. ráfordítás	86.802 eFt	3.930 eFt
- véglegesen nem fejlesztési célra átadott pénzeszköz	565 eFt	490 eFt

V.10. Adózás előtti eredmény

A fentiek hatására a Társaság adózás előtti eredménye 2014-ben **4.223 e Ft**.

V.11. Mérleg szerinti eredmény levezetése

<i>Megnevezés</i>	<i>Előző év</i>	<i>Tárgyév</i>
Adózás előtti eredmény	3.903 eFt	4.223 eFt
- Adóalap növelő tételek	21.460 eFt	27.062 eFt
= Számviteli törvény alapján elszámolt értékvesztés	822 eFt	1.937 eFt
= Számviteli törvény alapján értékcsökkenés elszámolás	20.288 eFt	24.909 eFt
= Jogerős határozatban megállapított bírság, NAV késedelmi kamat	0 eFt	180 eFt
=Ráfordításként elszámolt véglegesen elengedett követelés	0 eFt	0 eFt
=Egyéb adóalapot növelő tételek	350 eFt	36 eFt
=Nem a vállalkozási bevételszerző tevékenységgel kapcsolatos költségek, ráfordítások	0 eFt	0 eFt
- Adóalap csökkentő tételek	23.388 eFt	29.118 eFt
= Az adóévben figyelembe vehető céltartalék	0 eFt	0 eFt
= Adótörvény szerint figyelembe vett értékcsökkenési leírás	20.531 eFt	26.951 eFt
= Az előző évek elhatárolt vesztesékből adóévben leírt összeg	0 eFt	2.167 eFt
= Behajthatatlanná vált követelés leírásakor korábbi adóévben adóalap növelő tételként elszámolt összege	882 eFt	0 eFt
A számított adó alapja	1.975 eFt	2.167 eFt
Számított társasági adó	198 eFt	217 eFt
Adómentesség (Tao. tv. 20. §(1))	191 eFt	200 eFt
Társasági adó	7 eFt	17 eFt
Adózott eredmény	3.896 eFt	4.206 eFt
Mérleg szerinti eredmény	3.896 eFt	4.206 eFt



Döntés az eredmény felhasználásáról

A jóváhagyásra jogosult testület által elfogadott határozat mindenben megegyezik az adózott eredmény felhasználásra vonatkozó javaslattal.

Lezárt határidős, opciós és swap ügyletek az eredményben

A Gazdálkodónak a beszámolási időszakban határidős, opciós, valamint swap ügyletei nem voltak.



VI. Tájékoztató adatok

VI.1. Vezető tisztségviselők, kiemelt juttatások

adatok e Ft-ban

MEGNEVEZÉS		2013. év		2014. év	
		Bruttó (e Ft)	Járulék (e Ft)	Bruttó (e Ft)	Járulék (e Ft)
Ügyvezető	munkabér	6 247	1 687	6 600	1 782
	prémium	3 120	842	3 300	891
FEB elnök	tiszteletdíj	568	153	600	162
FEB tagok (2 fő)	tiszteletdíj	1 080	292	1 080	292
Összesen:		11 015	2 974	11 580	3 127
		13 989		14 707	

VI.2 Könyvvizsgáló által felszámított díjak

A tárgyévi üzleti évre vonatkozóan a könyvvizsgáló által kizárólag könyvvizsgálati díj került felszámításra, más szolgáltatásokat ellenérték fejében a könyvvizsgáló nem nyújtott.

VI.3 Bér- és létszámadatok

A foglalkoztatottak átlagos statisztika állományi létszáma 2014-ben 29 fő volt, ebből nő 9 fő. A statisztikai állományi létszámmra vetített átlagkereset 2014-ben 346.812,- Ft/fő/hó.

VI.4 Személyi jellegű egyéb kifizetések

A Központ dolgozói béren kívüli juttatásban (cafetéria) részesültek, mely juttatás értéke éves szinten bruttó 200.000,- Ft/fő/év. Összesen nettó 2.751 e Ft értékben részesültek a központi és a csarnok dolgozói béren kívüli juttatásban, 2014-ben.

VI.5 Környezetvédelem

▪ Veszélyes hulladékok, környezetre káros anyagok

A tevékenység jellegéből adódóan a NYÍRSULI Kft. nem termel, és nem tárol veszélyes hulladékot, a tevékenység során keletkező, környezetre káros anyagok elenyészők.

▪ Környezetvédelmi költségek

Közvetlenül környezetvédelemmel kapcsolatosan sem az előző üzleti évben, sem a tárgyévben költség nem került elszámolásra.

▪ Környezetvédelmi céltartalékok

A környezetvédelmi kötelezettségek, a környezet védelmét szolgáló jövőbeni költségek fedezetére sem az előző üzleti évben, sem a tárgyévben céltartalék-képzés nem történt.



▪ **Nem látszó környezetvédelmi kötelezettségek**

A kötelezettségek között ki nem mutatott környezetvédelmi, helyreállítási kötelezettség a fordulónapon nem állt fenn.

VI.6. A megbízható és valós összképhez szükséges további adatok

A számviteli törvény előírásainak alkalmazása, a számviteli alapelvek érvényesítése elegendő a megbízható és valós összképnek a mérlegben, eredmény kimutatásban történő bemutatásához.

VI.7. További kiegészítések:

- Hátrasorolt eszközök értéke 2013. évben és 2014. évben is 0,- Ft.
- Tranzakciók kapcsolt vállalkozásokkal voltak.
- Kutatás és kísérleti fejlesztés tárgyévi költségei nem voltak.
- Alapítás átszervezés tárgyévi költségei nem voltak.

VI.8. Támogatások bemutatása:

1) Alapítótól származó támogatás

adatok Ft-ban

Költségvetési forrás	Támogatás célja	2014. évre megítélt/folyósított támogatás összege	Felhasználás alakulása		
			2014. év	Fejlesztési céllal elhat. tám. összeg	Visszafizetendő támogatás
Nyíregyháza Megyei Jogú Város Önkormányzata	Működési célú támogatás (általános, BUSZACSA)	148 503 000	138 503 000	0	10 000 000
Nyíregyháza Megyei Jogú Város Önkormányzata	Utánpótlás nevelés támogatás	154 537 000	135 537 000	0	19 000 000
Nyíregyháza Megyei Jogú Város Önkormányzata	Diáksport támogatás	9 000 000	8 598 239	0	401 761
Nyíregyháza Megyei Jogú Város Önkormányzata	Szabadidő és egyéb rendezvények, sportosztályok támogatása	12 164 369	12 164 369	0	0
Nyíregyháza Megyei Jogú Város Önkormányzata	Felnőtt Női Röplabda csapat működtetésére kapott támogatás	7 500 000	7 500 000	0	0
Működési célú támogatás összesen:		331 704 369	302 302 608	0	29 401 761
Nyíregyháza Megyei Jogú Város Önkormányzata	Buszacsa padló önérték	1 529 448	1 529 448	0	0
Nyíregyháza Megyei Jogú Város Önkormányzata	Streetball pálya	2 697 000	190 070	2 506 930	0
Nyíregyháza Megyei Jogú Város Önkormányzata	NFÜ beruházás	-	1 902 821	3 061 437	0
Fejlesztési célú támogatás összesen:		4 226 448	3 622 339	5 568 367	0
Alapítótól származó támogatás összesen:		335 930 817	305 924 947	5 568 367	29 401 761

A fejlesztési célra kapott támogatások soron szereplő 4.226.448,- Ft-ból 2.697.000,- Ft-ot a mobil Streetball pálya önértéke biztosította az Önkormányzat, amelynek a 70%-át látvány-csapat-sport támogatásból finanszíroztuk, mivel a támogatást fejlesztési célra kaptuk, így a tárgyévi értékcsökkenés arányában került feloldásra a bevételi része a fejlesztési célra kapott támogatások bevételeként. A fennmaradó 1.529.448,- Ft-ot pedig a Bujtosi Szabadidő Csarnok padlójának felújításához szükséges önértéke biztosította a Tulajdonos, ez a támogatási összeg nem jelenik meg a bevételek között, mivel a vagyonkezelésből adódó speciális számviteli szabályoknak megfelelően passzív időbeli elhárulásként a követelésekkel szemben került elszámolásra. A vagyonátadás pedig a rendkívüli bevételek és ráfordítások között jelenik meg nettó értéken.

2) Látvány-csapat-sport támogatás (TAO támogatás)

adatok Ft-ban

Költségvetési forrás	Támogatás célja	TAO Bevételek			Támogatások felhasználásának alakulása				
		"2012/2013, 2013/2014" Nyitó+ Fejlesztéssel elhat. tám. + Év közben befolyt tám.	"2014/2015" mérlegfordulónapi befolyt támogatás + aktív időbeli elhatárolás	Összesen:	2012/2013 TAO	2013/2014 TAO	2014/2015 TAO	Tárgyév összesen	Passzív időbeli elhárulás
Állami támogatás - TAO Látványcsapat-sport támogatás keretében	Kosárlabda utánpótlás nevelés jogcím (+közreműködői ktg.)	15 657 416	34 006 500	49 663 916	0	15 657 416	18 624 710	34 282 126	15 381 790
Állami támogatás - TAO Látványcsapat-sport támogatás keretében	Kosárlabda személyi jell. ráf. jogcím	0	2 970 000	2 970 000	0	0	2 970 000	2 970 000	0
Állami támogatás - TAO Látványcsapat-sport támogatás keretében	Kosárlabda tárgyi eszköz jogcím	10 263 957	0	10 263 957	0	3 978 420	0	3 978 420	6 285 537
Kosárlabda TAO támogatás összesen:		25 921 373	36 976 500	62 897 873	0	19 635 836	21 594 710	41 230 546	21 667 327
Állami támogatás - TAO Látványcsapat-sport támogatás keretében	Labdarúgás utánpótlás nevelés jogcím (+közreműködői ktg.)	13 860 000	47 272 500	61 132 500	0	13 860 000	34 573 038	48 433 038	12 699 462
Állami támogatás - TAO Látványcsapat-sport támogatás keretében	Labdarúgás tárgyi eszköz	19 800 000	0	19 800 000	0	0	0	0	19 800 000
Labdarúgás TAO támogatás összesen:		33 660 000	47 272 500	80 932 500	0	13 860 000	34 573 038	48 433 038	32 499 462
Állami támogatás - TAO Látványcsapat-sport támogatás keretében	Kézilabda utánpótlás nevelés jogcím (+közreműködői ktg.)	9 900 000	30 591 000	40 491 000	0	9 900 000	19 276 565	29 176 565	11 314 435
Állami támogatás - TAO Látványcsapat-sport támogatás keretében	Kézilabda tárgyi eszköz jogcím	1 112 493	0	1 112 493	175 679	0	0	175 679	936 814
Kézilabda TAO támogatás összesen:		11 012 493	30 591 000	41 603 493	175 679	9 900 000	19 276 565	29 352 244	12 251 249
Állami TAO támogatás összesen:		70 593 866	114 840 000	185 433 866	175 679	43 395 836	75 444 313	119 015 828	66 418 038



A Kosárlabda tárgyi eszköz jogcímen elnyert, és feltöltött támogatási összegekből 3.461.652,- Ft nem jelenik meg a TAO-s bevételek között, mivel a vagyonekezelésből adódó speciális számviteli szabályoknak megfelelően passzív időbeli elhárulásként a követelésekkel szemben került elszámolásra. A vagyontádas pedig a rendkívüli bevételek és ráfordítások között jelenik meg nettó értéken. A Kézilabda tárgyi eszköz soron feltüntetett 176 e Ft és a Kosárlabda tárgyi eszköz jogcím sorból 445 e Ft a fejlesztési célú támogatások között jelenik meg a főkönyvben.

3) Egyéb kapott támogatások mértékének kimutatása

adatok e Ft-ban

Költségvetési forrás	Támogatás célja	2014. évre megítélt támogatás összege	Támogatások felhasználásának alakulása		
			Működési célra	Fejlesztési célra	Következő időszakra elhatárolva
Magyar Olimpiai Bizottság	Sport XXI. Sportágfejlesztési Program Atlétika szakág	1 800	1 800	0	0
Magyar Olimpiai Bizottság	Atlétika műhely támogatás	800	800	0	0
Magyar Olimpiai Bizottság	Sport XXI. Sportágfejlesztési Program Röplabda szakág	1 200	1 200	0	0
Magyar Olimpiai Bizottság	Sport XXI. Sportágfejlesztési Program Úszó szakág	300	300	0	0
Magyar Labdarúgó Szövetség	MLSZ Akadémiai támogatás 2014	45 000	22 183	179	7 638
Magyar Úszó Szövetség	"Úsz egy hosszú program"	1 810	1 810	0	0
Magyar Úszó Szövetség	Aranyjelvényes program	2 585	2 386	42	157
Magyar Úszó Szövetség	Képzési Akadémia program	3 197	2 399	186	612
Magyar Atlétika Szövetség	Futó szakági műhelytámogatás	1 000	1 000	0	0
Magyar Atlétika Szövetség	Dobó kiemelt szakági műhelytámogatás	4 500	4 500	0	0
Magyar Atlétika Szövetség	Általános szakmai műhelytámogatás	1 500	1 395	8	97
Magyar Atlétika Szövetség	Ugrók kiemelt szakági műhelytámogatás	1 000	1 000	0	0
Magyar Röplabda Szövetség	Zászlóshajó program	5 000	5 000	0	0
Magyar Labdarúgó Szövetség	MLSZ UP 2012	-	0	3 863	15 313
Magyar Labdarúgó Szövetség	MLSZ UP 2011	-	0	2 423	9 175
Magyar Labdarúgó Szövetség	MLSZ-UEFA 2011	-	0	709	10 006
Magyar Úszó Szövetség	Tárgyi eszköz beruházás	10 000	0	1 115	6 808
Samsung Electronics Magyarország	Fejlesztési célú támogatás 2012	-	0	734	2 422
Nemzeti Fejlesztési Ügynökség	Fejlesztési célú támogatás 2009	-	0	1 867	3 004
Működési célú támogatások:		79 692	45 773	11 126	55 232

A NYÍRSULI Kft. 2014-ben magánszemélyektől 27.732 e Ft támogatást kapott. Egyéb gazdasági társaságok pedig 1.150 e Ft-ot bocsátottak a Társaság rendelkezésére támogatás jogcímen.

A Magyar Labdarúgó Szövetségtől kapott 45 M Ft támogatási összegből a tárgyévben 30 M Forint folyt be, a fennmaradó különbözet a Szövetség 2015. évben az elszámolást jóváhagyását követően fogja leutalni Társaságunk számára.

A Magyar Úszó Szövetség (BMSK Zrt.) által jóváhagyott 10 M Ft összegű támogatásból a tárgyévben 8.922.092,- Ft folyt be, a különbözet kiutalására 2015. évben fog sor kerülni.



Közhasznúsági melléklet (jogszabály szerinti)

1. Közhasznú szervezet azonosító adatai	
Név:	NYÍRSULI Nyíregyházi Sportszolgáltató Nonprofit Kft.
Székhely:	4400 Nyíregyháza, Sóstói út 24.
Bejegyző határozat száma:	15-09-073719
Nyilvántartási szám:	15-09-073719
Adószám:	21064467-2-15
Képviselő neve:	Kósa Árpád
2. Tárgyévben végzett alapcél szerinti és közhasznú tevékenységek bemutatása	
<p>A Társaság alapcélja, hogy az Alapító Önkormányzat működési területén segítséget nyújtson a helyi testnevelési- és sporttevékenység támogatásában, a testnevelés és a sport fejlesztési célkitűzéseinek megvalósításában. A Társaság céljainak megvalósítása érdekében a következő feladatokat látja el:</p> <ul style="list-style-type: none">• közreműködik a sport hosszú távú fejlesztési céljainak megfelelő helyi sportkoncepció megvalósításában,• együttműködik a testneveléssel és a sporttal foglalkozó helyi szervezetekkel,• gondoskodik az Alapító által üzemeltetésre átadott sportlétesítmények fenntartásáról, működtetéséről, a sportlétesítmények fejlesztéséről, a városi stadion verseny- és diák- és tömegsport rendezvényeinek biztosításáról, az üzemeltetésre átvett területek, építmények hasznosításáról,• közreműködik az önkormányzati iskolai sporttevékenység feltételeinek megteremtésében, segíti az iskolai sportkörök működési feltételeit, együttműködik a városi diáksport egyesületekkel, közreműködik a városi diákolimpiai rendezvények szervezésében, lebonyolításában,• elősegíti az iskolán kívüli, önszerveződő sporttevékenység feltételeit,• közreműködik a szabadidősport feltételeinek fejlesztésében, a gyermek- és ifjúsági sport, az utánpótlás-nevelés, a nők és a családok sportjának, a hátrányos helyzetű társadalmi csoportok és a fogyatékosok sportjának, illetve a tömeges részvétellel zajló sportrendezvények szervezésében, lebonyolításában,• részt vesz a nemzetközi sportkapcsolatokban, közreműködik a sportdiplomáciai kapcsolatok kiépítésében, fejlesztésében,• közreműködik a nemzeti és nemzetközi sport népszerűsítésében• támogatja a testneveléssel és sporttal foglalkozó helyi szervezeteket,• segíti a városi és területi versenyrendszerek kialakítását és működtetését, sportrendezvények szervezését• segíti a szakszövetségek városi szerveinek működését, szakmai elemzéseket készít, adatszolgáltatást biztosít, együttműködik velük az éves verseny-, illetve szabadidősport-naptár összeállításában, ellát egyes sportszervezési, sportszakmai feladatokat,• a szakszövetségekkel együttműködve közreműködik a sportszakember-képzésben és- továbbképzésben,• az egészséges életmóddal összefüggő felvilágosító tevékenységet végez, segíti a gyógytestnevelést, ellát az egészség megőrzésében fontos szerepet betöltő egyéb feladatokat. <p>A Társaság közhasznú tevékenységei: egyéb sporttevékenység (9319) és sportlétesítmény működtetése (9311).</p>	
3. Közhasznú tevékenységek bemutatása (tevékenységenként) közhasznú tevékenység megnevezése:	
<p>A közhasznú tevékenységhez kapcsolódó közfeladat, jogszabályhely: 2011. évi CLXXXIX. törvény 13. § (1) 15. pont – Sport-, és ifjúsági ügyek biztosítása.</p> <p>A Társaság a tevékenységét az Alapító Okiratában, illetve a közszolgáltatási szerződésében foglaltak szerint végezte 2014-ben is.</p> <p>1. Egyéb sporttevékenység:</p> <p>Utánpótlás nevelés: <i>Sportiskola működtetése, utánpótlás sportágaink: atlétika, úszás, röplabda, kézilabda, kosárlabda, labdarúgás.</i></p> <p>Diáksport: <i>Versenyszervezés feltételeinek biztosítása, oktatási intézmények tanulóinak nagy létszámú bevonása egész évben.</i></p> <p>Szabadidősport, kiemelt sportesemények: <i>Hagyományos versenyek, bajnokságok megrendezése, városiakok sportolási szokásainak, igényének kielégítése, illetve kiemelt sportesemények lebonyolítása, mint pl. Nyuszfutás, Óvodások játékos vetélkedője, Óvilimpia, Fogyatékkal élők sporttalálkozója, Juniális – Családi nap, Atlétika OB, Adidas Streetball, Szépkorúak sportklubja, Városi úszóprogram, Strandröplabda, Nyírség dobó kupa, Hetvenkedők FSC...stb.</i></p> <p>Önfenntartó rendezvények: <i>Elsősorban tömegrendezvények szervezése, mint pl.: Kispályás labdarúgás, Téli teremfoci, Strandfoci, Városi amatőr tekebajnokság.</i></p> <p>Felnőtt női röplabda csapat: <i>A nyíregyházi felnőtt női röplabda csapat versenyzési és felkészülési feltételrendszerének biztosítása.</i></p> <p>2. Sportlétesítmény működtetés:</p> <p>A Bujtosi Szabadidő Csarnok vagyongazdálkodási feladatainak ellátása (sportlétesítmény működtetése).</p>	



A közhasznú tevékenység célcsoportja:	Nyíregyházán és a környező településeken élő fiatalok és felnőttek (óvodás kortól nyugdíjas korig).	
A közhasznú tevékenységből részesülők létszáma:	kb. 4.500-5.000 fő	
A közhasznú tevékenység főbb eredményei:	Elmondhatjuk, hogy a 2014-es üzleti tervünkben vállalt feladatainkat teljesítettük. Minden sportágban sikeresen szerepeltettük csapatainkat és sportolóinkat a bajnokságokban, valamint hazai és nemzetközi versenyeken, tornákon. A ránk bízott városi rendezvényeket, eseményeket sikeresen lebonyolítottunk. A diáksporttal kapcsolatos feladatokat maradéktalanul ellátuk. A Csarnok zavartalan működését biztosítottuk.	
4. Közhasznú tevékenység érdekében felhasznált vagyon kimutatása		
Felhasznált vagyonelem megnevezése	Vagyonelem értéke	Felhasználás célja
A tárgyévben a saját tőke nem csökkent, így a 350/2011. Korm. r. 1.§.(5). bek. g. pont szerinti vagyonfelhasználás nem történt	0	0
5. Cél szerinti juttatás megnevezése	Előző év	Tárgy év
Pénzbeli eredményességi támogatás (elismerés) nyíregyházi iskoláknak és egyesületeknek a Diáksporttal kapcsolatos feladatok ellátásához	480	490
6. Vezető tisztségviselőknek nyújtott juttatás	Előző év	Tárgy év
Ügyvezető igazgató	9.367	12.573
FEB Elnök és tagok	1.648	2.134
A. Vezető tisztségviselőknek nyújtott juttatás összesen:	11.015	14.707
7. Közhasznú jogállás megállapításához szükséges mutatók		
Alapadatok	Előző év (2013)	Tárgy év (2014)
B. Éves összes bevétel	620.507	609.795
ebből:		
C. a személyi jövedelemadó meghatározott részének az adózó rendelkezése szerinti felhasználásáról szóló 1996. évi CXXVI. törvény alapján átutalt összeg	0	0
D. közszolgáltatási bevétel (helyi önkormányzati támogatás)	187.465	302.303
E. normatív támogatás	0	0
F. az Európai Unió strukturális alapjaiból, illetve a Kohéziós Alapból nyújtott támogatás	0	0
G. Korrigált bevétel [B-(C+D+E+F)]	620.507	609.795
H. Összes ráfordítás (kiadás)	616.604	605.572
I. ebből személyi jellegű ráfordítás	241.451	259.788
J. Közhasznú tevékenység ráfordításai	608.872	586.296
K. Adózott eredmény	3.896	4.206
L. A szervezet munkájában közreműködő közérdekű önkéntes tevékenységet végző személyek száma (a közérdekű önkéntes tevékenységről szóló 2005. évi LXXXVIII. törvénynek megfelelően)	0	0
Erőforrás-ellátottság mutatói	Mutató teljesítése	
Ectv. 32. § (4) a) $[(B1+B2)/2 > 1.000.000, - Ft]$	IGEN	
Ectv. 32. § (4) b) $[K1+K2 >= 0]$	IGEN	
Ectv. 32. § (4) c) $[(I1+I2-A1-A2)/(H1+H2) >= 0,25]$	IGEN	
Társadalmi támogatottság mutatói	Mutató teljesítése	
Ectv. 32. § (5) a) $[(C1+C2)/(G1+G2) >= 0,02]$		NEM
Ectv. 32. § (5) b) $[(J1+J2)/(H1+H2) >= 0,5]$	IGEN	
Ectv. 32. § (5) c) $[(L1+L2)/2 >= 10 \text{ fő}]$		NEM

Kelt: Nyíregyháza, 2015. február 28.

Kósa Árpád
ügyvezető

**NYÍRSULI
NYÍREGYHÁZI SPORTSZOLGÁLTATÓ
NONPROFIT KFT.**

Közhasznúsági melléklet *(bővített)*

2014. év



Kelt: Nyíregyháza, 2015. február 28.

.....
Kósa Árpád
Ügyvezető



Készítette:

Kósa Árpád
Ügyvezető

Koleszár Miklós Zsolt
Gazdasági igazgató

Sitku Ernő
Élsport igazgató

Kőhalmi Richárd
Utánpótlássport igazgató

Hajnal Gusztáv
BUSZACSA igazgató

Előterjesztő:

Kósa Árpád
Ügyvezető

Jóváhagyta:

Felügyelő Bizottság

2015. május 14.



Tartalomjegyzék

I. A szervezet alapadatai, működésével kapcsolatos főbb feladatai.....	4
I.1. A szervezet alapadatai, alapítás, tulajdoni viszonyok.....	4
I.2. A Társaság 2014. évi működésével kapcsolatos főbb információk, célok, feladatok	5
II. Egyéb szervezetek közhasznú egyszerűsített éves beszámolója	8
II.1. Egyszerűsített éves beszámoló Mérlege „A” változat.....	8
III. Kimutatás az Alapítótól és a Központi költségvetésből származó költségvetési támogatás felhasználásáról	10
III.1. Alapítótól származó támogatás	10
III.2. Látvány-csapatsport támogatás (TAO támogatás).....	10
IV. A vagyon felhasználásával kapcsolatos kimutatás	11
V. A cél szerinti juttatások kimutatása.....	12
VI. Egyéb kapott támogatások mértékének kimutatása	13
VII. A vezető tisztségviselőknek nyújtott juttatások értékének, illetve összegének kimutatása ..	13
VIII. Közhasznú jogállás megállapításához szükséges alapadatok, mutatók	14
IX. A bevételek és ráfordítások alakulásának, összetételének bemutatása.....	15
IX.1. Bevételi források alakulása	15
IX.1.1. Saját forrás:.....	15
IX.1.2. Önkormányzati támogatás	17
IX.1.3. TAO állami támogatás:.....	18
IX.1.4. Egyéb pályázati források:	18
IX.1.5. Egyéb/Pénzügyi műveletek bevételei:.....	18
IX.1.6. Rendkívüli bevételek:.....	18
IX.2. Ráfordítások alakulása	19
IX.2.1. Anyagjellegű ráfordítások	19
IX.2.2. Személyi jellegű ráfordítások	21
IX.2.3. Értécsökkenési leírás	21
IX.2.4. Egyéb ráfordítások:	21
IX.2.5. Pénzügyi műveletek ráfordítása:	22
IX.2.6. Rendkívüli ráfordítások:.....	22
IX.3. A vállalkozási tevékenység bevételeinek és ráfordításainak alakulása.....	23
X. Tárgyévben végzett alapcél és közhasznú tevékenységek tartalmi beszámolói	24
X.1. Utánpótlás nevelés	24
X.1.1. Atlétika szakág.....	24
X.1.2. Úszó szakág	26
X.1.3. Röplabda szakág	29
X.1.4. Kézilabda szakág	31
X.1.5. Kosárlabda szakág	34
X.1.6. Labdarúgó szakág	36
X.2. Diáksport.....	42
X.3. Szabadidősport és a kiemelt sportesemények	43
X.4. Önfenntartó rendezvények	49
X.5. Felnőtt női röplabda csapat:	52
X.6. Bujtosi Szabadidő Csarnok vagyonkezelése	53
XI. Tárgyévi jelentősebb beruházások	56
MELLÉKLETEK.....	58
1. számú melléklet.....	59
2. számú melléklet.....	60
3. számú melléklet.....	61



I. A szervezet alapadatai, működésével kapcsolatos főbb feladatai

I.1. A szervezet alapadatai, alapítás, tulajdoni viszonyok

<u>A Társaság cégneve:</u>	NYÍRSULI Nyíregyházi Sportszolgáltató Nonprofit Kft.
<u>A Társaság rövidített cégneve:</u>	NYÍRSULI Kft.
<u>A Társaság székhelye:</u>	4400 Nyíregyháza Sóstói út 24.
<u>A Társaság telephelye:</u>	4400 Nyíregyháza Géza u. 8-16.
<u>A Társaság adószáma:</u>	21064467-2-15
<u>A Társaság cégjegyzékszám:</u>	Cg. 15-09-073719
<u>A Társaság statisztikai számjele:</u>	21064467-9319-572-15
<u>A Társaság főtevékenységi köre:</u>	9319'08 – egyéb sporttevékenység
<u>A Társaság alapítója:</u>	Nyíregyháza Megyei Jogú Város Önkormányzata
<u>A Társaság alapításának dátuma:</u>	2001. április 23. (KHT.)
<u>A Társaság átalakulásának dátuma:</u>	2009. március 02. (Nonprofit Kft.)
<u>A közhasznúsági fokozat adatai:</u>	közhasznú



I.2. A Társaság 2014. évi működésével kapcsolatos főbb információk, célok, feladatok

Nyíregyháza Megyei Jogú Város Önkormányzata a 98/2001. /IV. 23./ számú határozatával, a Sportról szóló 2000. évi CXLV. törvény, valamint 2004. évi I. törvény által az önkormányzat kötelező és önként vállalt feladatainak ellátására 2001. április 23-án 3.000.000,- Ft készpénzzel megalapította a Társaságot, elfogadta annak Alapító Okiratát, mely tartalmazza a Társaság célját és feladatait. Minden egyéb kiegészítő tevékenységet csak a feladatok teljesülése mellett, ennek alárendelve folytat.

A Társaság főtevékenységi köre a '9319-es TEÁOR szám alatt bejegyzett egyéb sporttevékenység. A NYÍRSULI a stadion üzemeltetési feladatainak átadását követően szinte csak kizárólagosan a 2004. évi I. törvény 18.§ (1) bekezdésében meghatározott sportszakmai tevékenységeket látta el, majd a NYÍRSULI és a Tulajdonosa között 2013. július hó 17. napjával vagyonezerelési szerződés jött létre a Bujtosi Szabadidő Csarnok vagyonezerelési feladatainak ellátására vonatkozóan.

A Társaság szervezeti ábráját az 1. számú melléklet tartalmazza.

A Társaság céljai, feladatai:

- Sportszakmai célok:** Az Alapító Önkormányzat működési területén segítséget nyújtson a helyi szabadidő-, diáksport- és utánpótlás-nevelés támogatásában, feladatai illeszkedjenek a város sportkoncepciójához, sportrendelethez, annak sportfejlesztési célkitűzéseinek megvalósításához. Ennek érdekében az alábbi feladatokat látja el:
 - *közreműködik a sport hosszú távú fejlesztési céljainak megfelelő helyi sportkoncepció megvalósításában;*
 - *együttműködik a testneveléssel és sporttal foglalkozó helyi szervezetekkel;*
 - *gondoskodik a sport-, diák-, szabadidőversenyek- és tömegsport rendezvények lebonyolításáról;*
 - *működteti, biztosítja, felügyeli és ellenőrzi az akadémiai képzés feltételeit;*
 - *közreműködik az iskolai sporttevékenységek feltételeinek javításában, és segíti az iskolai diáksport egyesületek működését;*
 - *biztosítja az alap-középfokú oktatási intézmények tanulóinak a sportolási lehetőséget a diáksport versenyrendszerének keretei között, a városi diáksport működését, versenyének szervezését, lebonyolítását és értékelését;*
 - *elősegíti az iskolán kívüli (önszerveződő) sporttevékenység feltételeit;*
 - *közreműködik a szabadidősport feltételeinek fejlesztésében, a gyermek- és ifjúsági sport, az utánpótlás-nevelés, a nők, a fogyatékosok és a családok sportjának, illetve a tömeges részvétellel zajló sportrendezvények szervezésében, lebonyolításában;*
 - *részt vesz a nemzetközi sportkapcsolatokban, közreműködik a sportdiplomáciai kapcsolatok kiépítésében, fejlesztésében;*
 - *közreműködik a nemzeti és a nemzetközi sport népszerűsítésében;*
 - *támogatja a testneveléssel és sporttal foglalkozó helyi szervezeteket;*
 - *segíti a városi és területi versenyrendszerek kialakítását és működtetését, sportrendezvények szervezését;*
 - *a törvény által biztosított lehetőséggel élve, a rendszerében lévő látványsportok TAO pályázati anyagait elkészíti-elkészítteti, benyújtja és a törvényi előírásoknak megfelelően határidőre azzal elszámol;*
 - *együttműködik a szakszövetségekkel az éves verseny-, illetve szabadidősport-naptár összeállításában, ellát egyes sportszervezési, sportszakmai feladatokat;*

- elsősorban az akadémiai sportolók számára biztosítja az orvosi –pszichológusi szakember háttérét;
- az egészséges életmóddal összefüggő felvilágosító tevékenységet végez, segíti a gyógytestnevelést, ellátja az egészség megőrzésében fontos szerepet betöltő egyéb feladatokat.

2. **Vagyonkezelési feladathoz kapcsolódó cél:** a Bujtosi Szabadidő Csarnok hatékony, költségkímélő üzemeltetése, továbbá kapacitás kihasználtság és színvonalas működtetés.

A Tulajdonosunk által meghatározott célok és feladatok mellett **vállalkozási tevékenységet** is folytatunk, melyet a közhasznú tevékenységekkel összhangban, azok teljesülése mellett, és alárendelve végzünk. A vállalkozási tevékenységből származó bevételeinknek két fő forrása van, melyek az alábbiak:

1. Bérbeadási tevékenység

A bérleti díjból származó bevételünk közel 94 %-a BUSZACSA bérbeadásából, a fennmaradó 6 % pedig egyes eszközök bérbeadásából származik.

2. Reklám, marketing tevékenység

Reklámtevékenységből származó bevételünk a Kispályás bajnokságban kihelyezett molinók, valamint a mezeken való megjelenésből származtak az elmúlt évben, illetve a felnőtt női röplabda csapat szponzoraitól.

A 2014. évi tevékenységi területeinket az alábbi ábra segítségével szemléltetjük:



A közhasznú feladatok ellátásához a Tulajdonos éves támogatást biztosít a Társaság számára, melyet a Közzolgáltatási szerződésben és az éves költségvetési rendeletben rögzít.

Az önkormányzati támogatáson túl egyéb pályázati úton elnyert támogatások, valamint szülői adományok biztosítják zökkenőmentes működésünket, mint pl. a látvány csapatsport támogatás.



Humán erőforrás gazdálkodás:

A Társaság átlagos állományi létszáma az előző évi 27 főről a tárgyévben 29 főre emelkedett.

A Társaság szolgáltatói arculata:

A 2014-es üzleti évről összességében elmondhatjuk, hogy a Társaság tevékenysége során elsődleges feladatának tekintette az Önkormányzatra kötelező jelleggel, törvény által előírt feladatok maradéktalan ellátását. Minden egyéb kiegészítő tevékenységet, kiváltképp a vállalászási tevékenységeket csak a feladatok teljesülése mellett, azoknak alárendelve folytatott.

A magas szintű sportszakmai elvárásoknak megfelelően kiszolgáltuk az élsportolókat, olimpiikonokat. A 2014. évi felkészítések, versenyeztetések mind minőségileg és tartalmilag, mind pedig mennyiségileg rendben lezajlottak.

Az utánpótlás nevelésen túl elláttuk a diáksporrtal kapcsolatos feladatokat, további szabadidős rendezvényeink keretein belül kiszolgáltuk a városlakók mozgási, szabadidős igényeit. Az idei évben is rendeztünk tekeversenyt, kispályás labdarúgó bajnokságot, megmozgattuk a „Szépkorúakat”.

A felnőtt női röplabda csapat versenyeztetését, felkészítését sikeresen biztosítottuk a tárgyévben.

A Tulajdonosunk által ránk bízott sportcsarnok vagyonekezelési feladatait, kiváltképp a csarnok mindenkor optimalis kihasználtságát a Tulajdonos által lebonyolított felújítás ellenére zökkenőmentesen elláttuk a tárgyévben szervezetünk keretein belül, mely köszönhető a megfontolt tervezésnek és munkának. Büszkék vagyunk arra, hogy a sportcsarnok felhasználói kizárólag pozitív visszajelzéssel éltek/élnek felénk.



II. Egyéb szervezetek közhasznú egyszerűsített éves beszámolója

II.1. Egyszerűsített éves beszámoló Mérlege „A” változat

Az üzleti év mérlegforduló napja: 2014.12.31.

adatok e Ft-ban

Sor-szám	A tétel megnevezése	Előző év	Előző év(ek) helyesbítései	Tárgyév
a	b	c	d	e
1	A. Befektetett eszközök	627 183	0	639 383
2	I. IMMATERIÁLIS JAVAK	75		1 384
3	II. TÁRGYI ESZKÖZÖK	627 108		637 999
4	III. BEFEKTETETT PÉNZÜGYI ESZKÖZÖK			
5	B. Forgóeszközök	37 954	0	164 655
6	I. KÉSZLETEK	12		
7	II. KÖVETELÉSEK	9 989		14 111
9	III. ÉRTÉKPAPÍROK			
10	IV. PÉNZESZKÖZÖK	27 953		150 544
11	C. Aktív időbeli elhatárolások	52 703		7 062
12	ESZKÖZÖK ÖSSZESEN	717 840	0	811 100
13	D. Saját tőke	65 856	0	70 062
14	I. INDULÓ TŐKE	3 000		3 000
15	II. TŐKEVÁLTOZÁS	58 960		61 831
16	III. LEKÖTÖTT TARTALÉK			1 025
17	IV. ÉRTÉKELÉSI TARTALÉK			
18	V. TÁRGYÉVI EREDMÉNY ALAPTEVÉKENYSÉGBŐL (KÖZHASZNÚ TEVÉKENYSÉGBŐL)	-11 468		-25 453
19	VI. TÁRGYÉVI EREDMÉNY VÁLLALKOZÁSI TEVÉKENYSÉGBŐL	15 364		29 659
20	E. Céltartalékok			
21	F. Kötelezettségek	563 257	0	590 445
22	I. HÁTRASOROLT KÖTELEZETTSÉGEK			
23	II. HOSSZÚ LEJÁRATÚ KÖTELEZETTSÉGEK	529 880		533 730
24	III. RÖVID LEJÁRATÚ KÖTELEZETTSÉGEK	33 377		56 715
25	G. Passzív időbeli elhatárolások	88 727		150 593
26	FORRÁSOK ÖSSZESEN	717 840	0	811 100



II.2. Egyszerűsített éves beszámoló összköltség eljárással készített Eredménykimutatása „A” változat

adatok e Ft-ban

Sor- szám	A tétel megnevezése	Előző év			Előző év(ek) helyesbítései			Tárgyév		
		Alaptev.	Váll.tev.	Összes	Alaptev.	Váll.tev.	Összes	Alaptev.	Váll.tev.	Összes
a	b	c			d			e		
1	1. Értékesítés nettó árbevétele	20 658	23 092	43 750			0	25 297	48 910	74 207
2	2. Aktivált saját teljesítmények értéke			0			0			0
3	3. Egyéb bevételek	489 757	4	489 761			0	530 988	2	530 990
4	ebből: tagdíj, alapítótól kapott befizetés			0			0	304 396		304 396
5	támogatások	456 964		456 964			0	226 139		226 139
6	4. Pénzügyi műveletek bevételei	187	7	194			0	457	40	497
7	5. Rendkívüli bevételek	86 802		86 802			0	4 101		4 101
8	ebből: alapítótól kapott befizetés			0			0			0
9	támogatások			0			0			0
10	A. ÖSSZES BEVÉTEL (1.+2.+3.+4.+5.)	597 404	23 103	620 507	0	0	0	560 843	48 952	609 795
11	6. Anyagjellegű ráfordítások	258 537	6 902	265 439			0	294 898	15 182	310 080
12	7. Személyi jellegű ráfordítások	241 451		241 451			0	257 330	2 458	259 788
13	ebből: vezető tisztségviselők juttatásai	11 015		11 015				14 707		14 707
14	8. Értékcsökkenési leírás	19 458	830	20 288			0	24 086	823	24 909
15	9. Egyéb ráfordítások	1 639		1 639			0	5 258	813	6 071
16	10. Pénzügyi műveletek ráfordításai	420		420			0	304		304
17	11. Rendkívüli ráfordítások	87 367		87 367			0	4 420		4 420
18	B. ÖSSZES RÁFORDÍTÁS (6.+7.+8.+9.+10.+11.)	608 872	7 732	616 604	0	0	0	586 296	19 276	605 572
19	ebből: közhasznú tevékenység ráfordításai	608 872		608 872			0	586 296		586 296
20	C. ADÓZÁS ELŐTTI EREDMÉNY (A.-B.)	-11 468	15 371	3 903	0	0	0	-25 453	29 676	4 223
21	12. Adófizetési kötelezettség		7	7			0	0	17	17
22	D. ADÓZOTT EREDMÉNY (C.-12.)	-11 468	15 364	3 896	0		0	-25 453	29 659	4 206
23	13. Jóváhagyott osztalék			0			0	0	0	0
24	E. TÁRGYÉVI EREDMÉNY (D.-13.)	-11 468	15 364	3 896	0	0	0	-25 453	29 659	4 206
TÁJÉKOZTATÓ ADATOK										
25	A. Központi költségvetési támogatás			0			0			0
26	B. Helyi önkormányzati költségvetési támogatás	187 465		187 465			0	304 396		304 396
27	C. EU-támogatás			0			0			0
28	D. Normatív támogatás			0			0			0
29	E. SZJA 1% kiutalt összege			0			0			0
30	F. Közszolgáltatási bevétel			0			0			0



III. Kimutatás az Alapítótól és a Központi költségvetésből származó költségvetési támogatás felhasználásáról

III.1. Alapítótól származó támogatás

adatok Ft-ban

Költségvetési forrás	Támogatás célja	2014. évre megítélt/folyósított támogatás összege	Felhasználás alakulása		
			2014. év	Fejlesztési céllal elhat. tám. összeg	Visszafizetendő támogatás
Nyíregyháza Megyei Jogú Város Önkormányzata	Működési célú támogatás (általános, BUSZACSA)	148 503 000	138 503 000	0	10 000 000
Nyíregyháza Megyei Jogú Város Önkormányzata	Utánpótlás nevelés támogatás	154 537 000	135 537 000	0	19 000 000
Nyíregyháza Megyei Jogú Város Önkormányzata	Diáksport támogatás	9 000 000	8 598 239	0	401 761
Nyíregyháza Megyei Jogú Város Önkormányzata	Szabadidő és egyéb rendezvények, sportosztályok támogatása	12 164 369	12 164 369	0	0
Nyíregyháza Megyei Jogú Város Önkormányzata	Felnőtt Női Röplabda csapat működtetésére kapott támogatás	7 500 000	7 500 000	0	0
Működési célú támogatás összesen:		331 704 369	302 302 608	0	29 401 761
Nyíregyháza Megyei Jogú Város Önkormányzata	Buszacsa padló önerő	1 529 448	1 529 448	0	0
Nyíregyháza Megyei Jogú Város Önkormányzata	Streetball pálya	2 697 000	190 070	2 506 930	0
Nyíregyháza Megyei Jogú Város Önkormányzata	NFÜ beruházás	-	1 902 821	3 061 437	0
Fejlesztési célú támogatás összesen:		4 226 448	3 622 339	5 568 367	0
Alapítótól származó támogatás összesen:		335 930 817	305 924 947	5 568 367	29 401 761

A fejlesztési célra kapott támogatások soron szereplő 4.226.448,- Ft-ból 2.697.000,- Ft-ot a mobil Streetball pálya önerőjére biztosította az Önkormányzat, amelynek a 70%-át látvány-csapatsport támogatásból finanszíroztuk, mivel a támogatást fejlesztési célra kaptuk, így a tárgyévi értékcsökkenés arányában került feloldásra a bevételi része a fejlesztési célra kapott támogatások bevételeként. A fennmaradó 1.529.448,- Ft-ot pedig a Bujtosi Szabadidő Csarnok padlójának felújításához szükséges önerőre biztosította a Tulajdonos, ez a támogatási összeg nem jelenik meg a bevételek között, mivel a vagyonkezelésből adódó speciális számviteli szabályoknak megfelelően passzív időbeli elhárulásként a követelésekkel szemben került elszámolásra. A vagyonátadás pedig a rendkívüli bevételek és ráfordítások között jelenik meg nettó értéken.

III.2. Látvány-csapatsport támogatás (TAO támogatás)

adatok Ft-ban

Költségvetési forrás	Támogatás célja	TAO Bevételek			Támogatások felhasználásának alakulása				
		"2012/2013, 2013/2014" Nyitó+ Fejlesztési célú elhat. tám. + Évközben befolyt tám.	"2014/2015" mérlegfordulónapi befolyt támogatás + aktív időbeli elhatárolás	Összesen:	2012/2013 TAO	2013/2014 TAO	2014/2015 TAO	Tárgyév összesen	Passzív időbeli elhatárolás
Állami támogatás - TAO Látványcsapat-sport támogatás keretében	Kosárlabda utánpótlás nevelés jogcím (+közreműködői ktg.)	15 657 416	34 006 500	49 663 916	0	15 657 416	18 624 710	34 282 126	15 381 790
Állami támogatás - TAO Látványcsapat-sport támogatás keretében	Kosárlabda személyi jell. ráf. jogcím	0	2 970 000	2 970 000	0	0	2 970 000	2 970 000	0
Állami támogatás - TAO Látványcsapat-sport támogatás keretében	Kosárlabda tárgyi eszköz jogcím	10 263 957	0	10 263 957	0	3 978 420	0	3 978 420	6 285 537
Kosárlabda TAO támogatás összesen:		25 921 373	36 976 500	62 897 873	0	19 635 836	21 594 710	41 230 546	21 667 327
Állami támogatás - TAO Látványcsapat-sport támogatás keretében	Labdarúgás utánpótlás nevelés jogcím (+közreműködői ktg.)	13 860 000	47 272 500	61 132 500	0	13 860 000	34 573 038	48 433 038	12 699 462
Állami támogatás - TAO Látványcsapat-sport támogatás keretében	Labdarúgás tárgyi eszköz	19 800 000	0	19 800 000	0	0	0	0	19 800 000
Labdarúgás TAO támogatás összesen:		33 660 000	47 272 500	80 932 500	0	13 860 000	34 573 038	48 433 038	32 499 462
Állami támogatás - TAO Látványcsapat-sport támogatás keretében	Kézilabda utánpótlás nevelés jogcím (+közreműködői ktg.)	9 900 000	30 591 000	40 491 000	0	9 900 000	19 276 565	29 176 565	11 314 435
Állami támogatás - TAO Látványcsapat-sport támogatás keretében	Kézilabda tárgyi eszköz jogcím	1 112 493	0	1 112 493	175 679	0	0	175 679	936 814
Kézilabda TAO támogatás összesen:		11 012 493	30 591 000	41 603 493	175 679	9 900 000	19 276 565	29 352 244	12 251 249
Állami TAO támogatás összesen:		70 593 866	114 840 000	185 433 866	175 679	43 395 836	75 444 313	119 015 828	66 418 038



A Kosárlabda tárgyi eszköz jogcímen elnyert, és feltöltött támogatási összegekből 3.461.652,- Ft nem jelenik meg a TAO-s bevételek között, mivel a vagyongazdálkodásból adódó speciális számviteli szabályoknak megfelelően passzív időbeli elhárulásként a követelésekkel szemben került elszámolásra. A vagyontáradás pedig a rendkívüli bevételek és ráfordítások között jelenik meg nettó értéken. A Kézilabda tárgyi eszköz soron feltüntetett 176 e Ft és a Kosárlabda tárgyi eszköz jogcím sorból 445 e Ft a fejlesztési célú támogatások között jelenik meg a főkönyvben.

IV. A vagyon felhasználásával kapcsolatos kimutatás

Saját tőke változása

adatok e Ft-ban

Megnevezés	2011. év és módosításai	2012. év	2013. év	2014. év
Jegyzett tőke	3 000	3 000	3 000	3 000
Eredménytartalék	154 291	40 368	58 960	61 831
Lekötött tartalék	0	0	0	1 025
Mérleg szerinti eredmény	-113 923	18 592	3 896	4 206
Összesen	43 368	61 960	65 856	70 062



Saját tőke tárgyévi alakulása:

adatok e Ft-ban

Megnevezés	Saját tőke	Jegyzett tőke	Jegyzett, be nem fiz. tőke	Tőke tartalék	Eredmény tartalék	Lekötött tartalék	Értékelési tartalék	Mérleg szerinti eredmény
Nyitóállomány az év elején	65 856	3 000			58 960			3 896
A saját tőke elemeinek egymás közötti mozgása								
Előző évi eredmény átvétele eredménytartalékba	-				3 896			- 3 896
Jegyzett tőke emelés eredménytartalékból vagy tőke tartalékból	-							
Átvétel eredménytartalék és tőketartalék között	-							
Átvétel eredménytartalék és lekötött tartalék között	-				- 1 025	1 025		
Egyéb mozgások	-							
Összesen	-	-	-	-	2 871	1 025	-	- 3 896
A saját tőke változása								
Jegyzett tőke emelés vagy csökkentés	-							
Befizetés eredmény-, tőke-, vagy lekötött tartalékba	-							
Tőketartalék vagy eredménytartalék átadás	-							
Tőketartalék vagy eredménytartalék átvétel	-							
Tárgyévi Mérleg szerinti eredmény előírása	4 206							4 206
Egyéb jogcímek osztalék előírás	-							
Összesen	4 206	-	-	-	-	-	-	4 206
Záróállomány az év végén.	70 062	3 000	-	-	61 831	1 025	-	4 206

V. A cél szerinti juttatások kimutatása

A Társaság közhasznú tevékenysége körében 2014. évben pénzbeli támogatást nyújtott, összesen 490.000.- Ft értékben. A támogatást a diáksporttal kapcsolatos feladatok ellátására Nyíregyháza Megyei Jogú Város Önkormányzatával kötött támogatási szerződés alapján nyújtotta a NYÍRSULI Kft. A támogatásban azon nyíregyházi iskolák, illetve diáksport egyesületek részesültek, akik az iskolák közötti pontversenyben eredményesen szerepeltek.



VI. Egyéb kapott támogatások mértékének kimutatása

adatok e Ft-ban

Költségvetési forrás	Támogatás célja	2014. évre megítélt támogatás összege	Támogatások felhasználásának alakulása		
			Működési célra	Fejlesztési célra	Következő időszakra elhatárolva
Magyar Olimpiai Bizottság	Sport XXI. Sportágfejlesztési Program Atlétika szakág	1 800	1 800	0	0
Magyar Olimpiai Bizottság	Atlétika műhely támogatás	800	800	0	0
Magyar Olimpiai Bizottság	Sport XXI. Sportágfejlesztési Program Röplabda szakág	1 200	1 200	0	0
Magyar Olimpiai Bizottság	Sport XXI. Sportágfejlesztési Program Úszó szakág	300	300	0	0
Magyar Labdarúgó Szövetség	MLSZ Akadémiai támogatás 2014	45 000	22 183	179	7 638
Magyar Úszó Szövetség	"Ússz egy hosszú program"	1 810	1 810	0	0
Magyar Úszó Szövetség	Aranyjelvényes program	2 585	2 386	42	157
Magyar Úszó Szövetség	Képzési Akadémia program	3 197	2 399	186	612
Magyar Atlétika Szövetség	Futó szakági műhelytámogatás	1 000	1 000	0	0
Magyar Atlétika Szövetség	Dobó kiemelt szakági műhelytámogatás	4 500	4 500	0	0
Magyar Atlétika Szövetség	Általános szakmai műhelytámogatás	1 500	1 395	8	97
Magyar Atlétika Szövetség	Ugrók kiemelt szakági műhelytámogatás	1 000	1 000	0	0
Magyar Röplabda Szövetség	Zászlóshajó program	5 000	5 000	0	0
Magyar Labdarúgó Szövetség	MLSZ UP 2012	-	0	3 863	15 313
Magyar Labdarúgó Szövetség	MLSZ UP 2011	-	0	2 423	9 175
Magyar Labdarúgó Szövetség	MLSZ-UEFA 2011	-	0	709	10 006
Magyar Úszó Szövetség	Tárgyi eszköz beruházás	10 000	0	1 115	6 808
Samsung Electronics Magyarország	Fejlesztési célú támogatás 2012	-	0	734	2 422
Nemzeti Fejlesztési Ügynökség	Fejlesztési célú támogatás 2009	-	0	1 867	3 004
Működési célú támogatások:		79 692	45 773	11 126	55 232

A NYÍRSULI Kft. 2014-ben magánszemélyektől 27.732 e Ft összegben kapott adományt. Egyéb gazdasági társaságok pedig 1.150 e Ft-ot bocsátottak a Társaság rendelkezésére támogatás jogcímen.

A Magyar Labdarúgó Szövetségtől kapott 45 M Ft támogatási összegből a tárgyévben 30 M Forint folyt be, a fennmaradó különbözet a Szövetség 2015. évben az elszámolást jóváhagyását követően fogja leutalni Társaságunk számára.

A Magyar Úszó Szövetség (BMSK Zrt.) által jóváhagyott 10 M Ft összegű támogatásból a tárgyévben 8.922.092,- Ft folyt be, a különbözet kiutalására 2015. évben fog sor kerülni.

VII. A vezető tisztségviselőknek nyújtott juttatások értékének, illetve összegének kimutatása

adatok e Ft-ban

MEGNEVEZÉS		2013. év		2014. év	
		Bruttó (e Ft)	Járulék (e Ft)	Bruttó (e Ft)	Járulék (e Ft)
Ügyvezető	munkabér	6 247	1 687	6 600	1 782
	prémium	3 120	842	3 300	891
FEB elnök	tiszteletdíj	568	153	600	162
FEB tagok (2 fő)	tiszteletdíj	1 080	292	1 080	292
Összesen:		11 015	2 974	11 580	3 127
		13 989		14 707	



VIII. Közhasznú jogállás megállapításához szükséges alapadatok, mutatók

adatok e Ft-ban

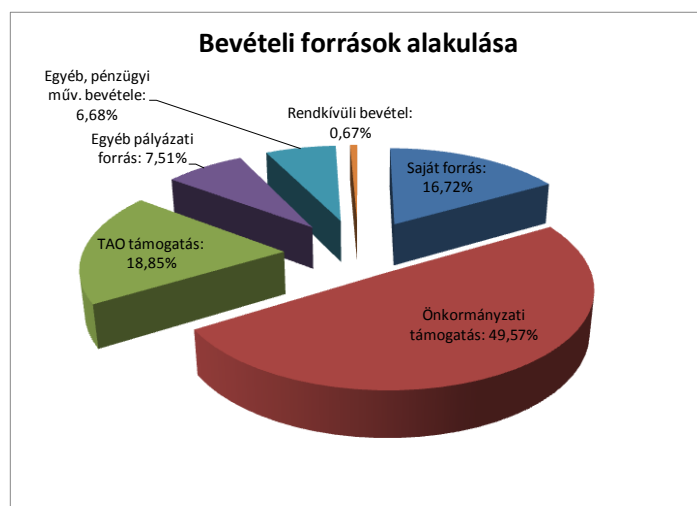
	Alapadatok	Előző év (1)	Tárgyév (2)
A.	Vezető tisztségviselőknek nyújtott juttatás összesen:	11 015	14 707
B.	Éves összes bevétel	620 507	609 795
	ebből:	0	0
C.	A személyi jövedelemadó meghatározott részének az adózó rendelkezése szerinti felhasználásáról szóló 1996. évi CXXVI. törvény alapján átutalt összeg	0	0
D.	Közzolgáltatási bevétel <i>(helyi önkormányzati támogatás)</i>	187 465	302 303
E.	Normatív támogatás	0	0
F.	Az Európai Unió strukturális alapjaiból, illetve a Kohéziós Alapból nyújtott támogatás	0	0
G.	Korrigált bevétel [B-(C+D+E+F)]	433 042	307 492
H.	Összes ráfordítás (kiadás)	616 604	605 572
I.	ebből személyi jellegű ráfordítás	241 451	259 788
J.	Közhasznú tevékenység ráfordításai	608 872	586 296
K.	Adózott eredmény	3 896	4 206
L.	A szervezet munkájában közreműködő közérdekű önkéntes tevékenységet végző személyek száma (a közérdekű önkéntes tevékenységről szóló 2005. évi LXXXVIII. törvénynek megfelelően)	0	0
	Erőforrás-ellátottság mutatói	Mutató teljesítése	
	Ectv. 32. § (4) a) [(B1+B2)/2>1.000.000,- Ft]	IGAZ	
	Ectv. 32. § (4) b) [K1+K2>=0]	IGAZ	
	Ectv. 32. § (4) c) [(I1+I2-A1-A2)/(H1+H2)>0,25]	IGAZ	
	Társadalmi támogatottság mutatói	Mutató teljesítése	
	Ectv. 32. § (5) a) [(C1+C2)/(G1+G2)>0,02]	HAMIS	
	Ectv. 32. § (5) b) [(J1+J2)/(H1+H2)>0,5]	IGAZ	
	Ectv. 32. § (5) c) [(L1+L2)/2>10 fő]	HAMIS	

IX. A bevételek és ráfordítások alakulásának, összetételének bemutatása

IX.1. Bevételi források alakulása

2014-ben a Társaság összes bevétele 609.795 e Ft, melyből 560.803 e Ft az alaptevékenységhez, 48.952 e Ft a vállalkozási tevékenységhez kapcsolódik.

A bevételek csoportosításakor hat fő csoportot alakítottunk ki a 2014. évi üzleti terv készítésekor, melyek összes bevételén belüli megoszlása az alábbiak szerint alakult a tárgyévben:



IX.1.1. Saját forrás:

101.939 e Ft

A saját források között jelenik meg az értékesítések nettó árbevétele és ide soroljuk még az egyéb bevételek közül a szülői adományokat. Ezen bevételek területenkénti összetételét az alábbi táblázat tartalmazza:

Megnevezés	Sportrendezv. árbevétele		Bérbeadásból szárm. árbevétele		Reklám-tevékenység		Egyéb árbevétele		Közvetített szolg.		Szülői adományok		Összesen	
	2014. terv	2014. tény	2014. terv	2014. tény	2014. terv	2014. tény	2014. terv	2014. tény	2014. terv	2014. tény	2014. terv	2014. tény	2014. terv	2014. tény
Központ	0	0	1 452	1 726	0	116	0	127	0	866	0	0	1 452	2 835
Atlétika	400	786	0	50	200	369	0	1 862	0	0	4 200	4 201	4 800	7 268
Úszás	0	0	0	0	0	0	0	0	0	0	4 600	4 312	4 600	4 312
Röplabda	0	565	0	0	0	0	0	0	0	0	2 000	2 045	2 000	2 610
Kézilabda	0	0	0	0	0	0	0	384	0	0	3 200	3 164	3 200	3 548
Kosárlabda	0	90	0	0	314	315	0	80	0	0	5 500	5 335	5 814	5 820
Labdarúgás	2 086	2 180	0	0	314	315	0	2 697	0	0	8 600	8 675	11 000	13 867
Diáksport	0	0	0	0	0	0	0	0	0	0	0	0	0	0
Szabadidősport	0	3 573	0	0	0	260	0	0	0	0	0	0	0	3 833
Önnfent. Rendezv.	11 200	12 711	0	0	800	757	0	0	0	0	0	0	12 000	13 468
Női röplabda	1 000	357	0	0	6 000	5 610	0	0	0	0	0	0	7 000	5 967
Bujtosi Csarnok	0	2 285	20 500	29 186	0	60	0	0	3 898	6 880	0	0	24 398	38 411
Saját források összesen:	14 686	22 547	21 952	30 962	7 628	7 802	0	5 150	3 898	7 746	28 100	27 732	76 264	101 939

**Értékesítés nettó árbevétele:****74.207 e Ft**

Az értékesítés nettó árbevételéből 25.297 e Ft az alaptevékenységből, 48.910 e Ft pedig a vállalkozási tevékenységből származó bevétel.

Sportrendezvények árbevétele:**22.547 e Ft**

A téli fedett pályás atlétikai versenyek során 291 e Ft nevezési díj folyt be, a fennmaradó 495 e Ft-ot pedig a Magyar Atlétika Szövetségtől folyt be. A Labdarúgó szakág árbevételei között található 2.180 e Ft-ból 2.130 e Ft-ot az MLSZ-től kaptuk a Bozsik program lebonyolításának ellenértékéért, 30 e Ft-ot pedig a Grassroots fesztivál megrendezéséért.

A Kosárlabda szakágnál jelentkező 90 e Ft bevételünk általunk lebonyolított bajnokságok részvételi díjából tevődik össze. A Röplabda szakágunk szervezte meg a 2014. évi OJ döntőt, illetve a Székér László Emléktornát, melynek nevezési díjaiból 565 e Ft árbevételünk származott.

Az Önfenntartó rendezvényeknél összességében 12.711 e Ft nevezési és játékgengedély díj folyt be, ez a tervezett értéket több mint 1,5 M Ft-al meghaladja.

A szabadidős programok és a kiemelt sportesemények részvételi, nevezési díjaiból 3.573 e Ft bevétel származott.

A felnőtt női röplabda esetében 357 e Ft a jegyek és bérletek értékesítéséből származik.

A Bujtosinál kimutatásra kerülő 2.285 e Ft a Csarnokban megrendezett Magyar-Román mérkőzés jegybevételét takarja.

Bérbeadási tevékenység árbevétele:**30.962 e Ft**

A Központ és az Atlétika szakág esetében az 1.776 e Ft a bérbe adott eszközök bérleti díjából származik. A Bujtosi Szabadidő Csarnok esetében ezen a címen 29.186 e Ft folyt be.

Reklámtevékenységből származó árbevétel:**7.802 e Ft**

Reklám tevékenység árbevételeként 7.802 e Ft-ot számoltunk el, melyből a legjelentősebb tétel a Felnőtt Női Röplabda oszlopában megjelenő 5.610 e Ft, amelyet a csapat szponzoraitól származik.

Egyéb árbevétel:**5.150 e Ft**

Ezen bevételek között kerültek elszámolásra a nevelési költségtérítés címén kapott összegek. A Labdarúgó szakágunk 2.697 e Ft, a Kézilabda szakágunk 384 e Ft, a Kosárlabda szakág pedig 80 e Ft értékben jutott ilyen címen bevételhez. Az Atlétika szakágnál jelentkező 1.862 e Ft-ot a csapatbajnokságban elért eredményes szereplésünk kapcsán kaptuk. A Központnál kimutatásra került 127 e Ft egyéb nem nevesített árbevételnek minősülő bevételekből származik.

Közvetített szolgáltatások árbevétele:**7.746 e Ft**

**Szülői adományok:****27.732 e Ft**

2014. évben a szülői adományokat összességében sikerült terv szinten tartani. Az adományok alakulását az alábbi táblázat tartalmazza:

Szakágak megnevezése	2014. évi terv	2014. évi tény	Index mutatószámok
Atlétika	4 200	4 201	100,02%
Úszás	4 600	4 312	93,74%
Röplabda	2 000	2 045	102,25%
Kézilabda	3 200	3 164	98,91%
Kosárlabda	5 500	5 335	97,00%
Labdarúgás	8 600	8 675	100,87%
Összesen:	28 100	27 732	98,69%

IX.1.2. Önkormányzati támogatás**302.303 e Ft**

Tulajdonosunk éves munkánkhoz támogatást biztosít. Az idei évben összességében 302.303 e Ft önkormányzati támogatást számoltunk el az egyéb bevételek között.

adatok e Ft-ban

Szakágak megnevezése	2014. évi terv	2014. évi tény	Index mutatószámok
Központ	68 503	68 503	100,00%
<i>Atlétika</i>	16 200	14 200	87,65%
<i>Úszás</i>	7 900	7 486	94,76%
<i>Röplabda</i>	7 700	10 164	132,00%
<i>Kézilabda</i>	21 604	18 504	85,65%
<i>Kosárlabda</i>	21 281	10 982	51,60%
<i>Labdarúgás</i>	82 292	74 552	90,59%
Utánpótlás nevelés összesen:	156 977	135 888	86,57%
Diáksport	9 000	8 598	95,53%
Szabadidősport, kiemelt sportesemények	6 970	11 814	169,50%
Női felnőtt röplabda csapat	8 000	7 500	93,75%
Bujtosi Szabadidő Csarnok	80 000	70 000	87,50%
Összesen:	329 450	302 303	91,76%

Az utánpótlás nevelés feladatainak ellátására a Tulajdonos 154.537 e Ft-ot hagyott jóvá Társaságunk részére, azonban a tárgyévben olyan nem várt bevételeink keletkeztek, amely által 19 M Ft-ot visszautalásáról rendelkezett a Tulajdonos. A Röplabda szakág esetében az utánpótlás címen kimutatott 10.164 Ft-ból 9.814 e Ft az utánpótlás nevelés címen kapott támogatási összeg, a maradék 350 e Ft-ot plusz támogatásként kaptunk az Önkormányzattól az Országos Junior Döntő megrendezésére.

Diáksport támogatás esetében szintén keletkezett maradványunk a tárgyévben 402 e Ft értékben, amelyet visszautaltunk a Tulajdonosunk részére.

A Szabadidősport és kiemelt sporteseményekre 6.970 e Ft-ot terveztünk, mely végül 11.814 e Ft-on realizálódott, ennek oka, hogy év közben számos pályázati lehetőséggel éltünk, melyek többségében eredményesen zárultak. Így a tervezetthez képest jóval több rendezvényt tudtunk lebonyolítani.



A felnőtt női röplabda csapat esetében a tervezett 8 M Ft helyett 7,5 M Ft-ot ítélt meg számunkra a Tulajdonos Önkormányzat.

A Buszacsa működési feladatainak ellátásra 80 M Ft-ot biztosított az Önkormányzat számunkra, azonban mivel a felújítás nem befolyásolta jelentős mértékben a Csarnok kihasználtságát, így 10 M Ft visszautalásáról rendelkezett a Tulajdonos.

IX.1.3. TAO állami támogatás: 114.933 e Ft

Látvány csapatsport támogatásra összességében 130.258 e Ft-ot terveztünk, melyhez képest 114.933 e Ft –ot számoltunk el egyéb bevételként a tárgyévben.

A kosárlabda tárgyi eszköz jogcímen a Bujtosi Szabadidő Csarnok küzdőterének felújítására felhasznált TAO támogatás (3.462 e Ft) nem jelenik ezen a bevételi soron, mivel a vagyongazdálkodásból adódó speciális számviteli szabályoknak megfelelően passzív időbeli elhárulásként a követelésekkel szemben került elszámolásra. A vagyontáradás pedig a rendkívüli bevételek és ráfordítások között jelenik meg nettó értéken.

IX.1.4. Egyéb pályázati források: 45.773 e Ft

A 2014-es évben 45.773 e Ft összegben sikerült pályázatok útján működési célú támogatást összegyűjtenünk. A fenti összeg alakulását a VI. fejezetben található táblázat részletesen tartalmazza.

IX.1.5. Egyéb/Pénzügyi műveletek bevételei: 40.746 e Ft

Egyéb bevételek között összességében 40.746 e Ft-ot számoltunk el. Ebből 1.150 e Ft-ot gazdasági társaságoktól kaptunk támogatás címén, 24.841 e Ft-ot kiegészítő sportfejlesztési támogatásként folyt be a tárgyévben. Különböző egyéb bevételek között 455 e Ft került elszámolásra.

A 2013-as évtől kezdődően már nem a rendkívüli bevételek között, hanem az egyéb bevételek között, a 2000. évi C. a számvitelről szóló törvény 86. § (5) bekezdésben foglaltak megfelelően (összemérés elve) kerültek kimutatásra a fejlesztési céllal elhatárolt támogatások tárgyévi visszairásából származó bevételek, melyek együttes összege 13.803 e Ft.

Pénzügyi műveletek bevételeként a számlavezető pénzügyintézetől származó kamatbevétel és az év közben elszámolt árfolyamnyereség jelenik meg 497 e Ft értékben.

Az egyéb és a pénzügyi bevételekből összességében 40 e Ft a vállalkozási tevékenységhez kapcsolódik.

IX.1.6. Rendkívüli bevételek: 4.101 e Ft

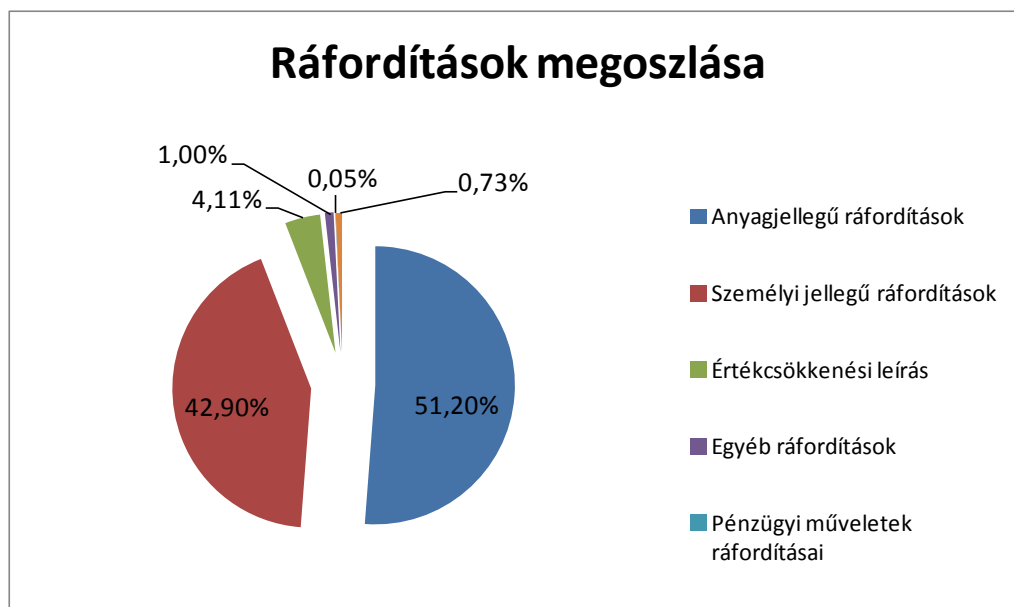
A rendkívüli bevételek között 3.930 e Ft értékben a vagyongazdálkodásba vett eszközön tárgyévben végrehajtott beruházások, felújítások Tulajdonosnak történő átadásának nettó értéke jelenik meg. A Központnál kimutatott 81 e Ft-ból 70 e Ft-ot a Sportiskolák Országos Szövetségétől kaptuk díjazás címén, a Kézilabda szakág pedig 5 db kézilabdát kapott ajándékként a tárgyévben 90 e Ft értékben.

Az üzleti terv szerinti összesített bevétel táblát a 2. számú melléklet tartalmazza.

IX.2. Ráfordítások alakulása

2014-ben a Társaság összes ráfordítása 605.572 e Ft, melyből 586.296 e Ft az alaptevékenységhez, 19.276 e Ft a vállalkozási tevékenységhez kapcsolódik.

Az egyes költség-nemeknek és ráfordításoknak az összes ráfordításon belüli megoszlása az alábbiak szerint alakult a tárgyévben:



IX.2.1. Anyagjellegű ráfordítások

310.080 e Ft

Anyagköltség:

40.471 e Ft

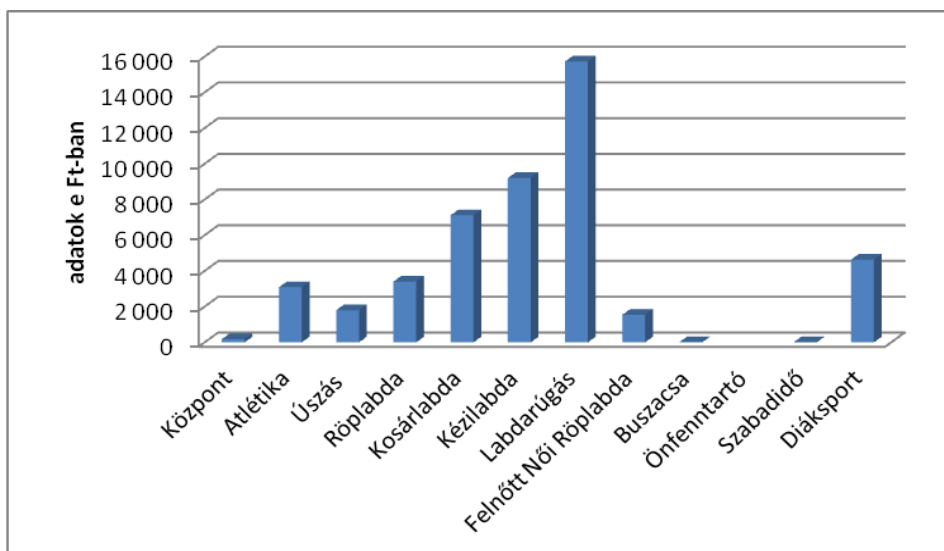
Az anyagköltségek között került elszámolásra 5.260 e Ft értékben az üzemanyag költség, melyet a céges autók használatához, valamint a BUSZACSA-ban lévő gépek működtetéséhez szerzünk be. A Labdarúgó szakág esetében azért ilyen jelentős mértékű ennek az összege, mert a tulajdonunkban lévő két kisbusszal történik a kisebb korosztályok versenyre való utaztatása. A további szakágaknál megjelenő üzemanyag költségek a bérelt buszokhoz lettek beszerezve.

Ezen a költségsoron jelenik meg a villamos energia díj (6.304 e Ft), a vízdíj (782 e Ft), tisztítószer (2.341 e Ft) és a karbantartási anyagok költsége (2.049 e Ft), melyek szinte 100%-ban a Csarnok működtetéséhez köthetőek. A felszerelések költségsor a sportfelszereléseket (12.913 e Ft), a sporteszközöket (4.644 e Ft), munkaruhákat (82 e Ft), szerszámokat (50 e Ft), valamint azokat a beszerzésre került tárgyi eszközöket tartalmazza, melyek vélhetően éven belül szolgálják tevékenységünket. A tárgyévben 1.725 e Ft értékben beszerzett nyomtatványok, irodaszerek a Központ és a BUSZACSA működési feltételeit biztosítják.

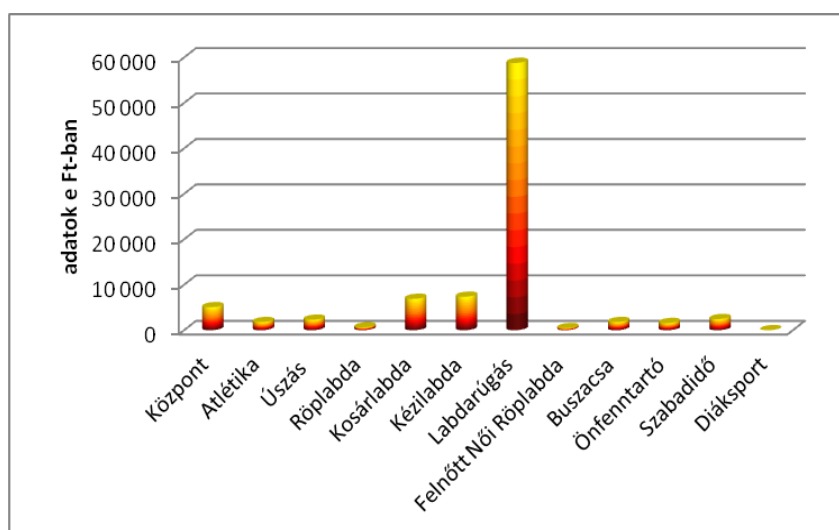
Igénybe vett szolgáltatások:

257.189 e Ft

Szállítási költség címén 46.733 e Ft-ot számoltunk el a tárgyévben, mely értéknek a tevékenységi területekre jutó alakulását az alábbi grafikon szemlélteti:



Az igénybe vett szolgáltatások között a legjelentősebb tétel a bérleti díj, mely 89.016 e Ft volt a tárgyévben. A bérleti díjak jelentős részét a Nyíregyházi Intézményeknek (ALIM, KÖZIM, KLIK, NYÍRVV) fizetjük ki terem-, pályahasználatért és a központi irodahelyiségek használatáért. A bérleti díjak tevékenységi területenkénti mértékének alakulását az alábbi grafikonnal kívánjuk szemléltetni:



A 2.754 e Ft értékben kimutatásra került karbantartási költségekből 1.868 e Ft-ot a Csarnok zavartalan működése érdekében felmerülő karbantartási, javítási költségek indokolták.

Az igénybe vett szolgáltatásokon belül elenyésző mértékű a hirdetés, reklám-propaganda, a kiküldetési költségek, az oktatási, előfizetési díjak és a tagdíjak összértéke, ezért ezt részletesebben nem elemezzük.

A postai, távközlési költségek tárgyévi költsége 2.038 e Ft volt.

A sporttevékenységünkhöz köthető szállásdíj 9.814 e Ft-ot, a nevezési, igazolási, játékgengedélyek, átjelentések díjai pedig összességükben 8.827 e Ft-ot tettek ki.

A szakértői-, ügyvédi-, könyvvizsgálói- és közjegyzői díj címén összességében 9.951e Ft-ot fizettünk ki. Ez a sor nem csak a Társaság könyvvizsgálójának díját tartalmazza, hanem a TAO-s pályázatok könyvvizsgálói díját is, melynek mértéke az elszámolásra kerülő látvány csapatsport támogatási összegek függvénye, mint ahogy a pályázatírói díj is (szakértő).



Takarítás, személyszállítás költsége 9.233 e Ft volt, melyből 8.121 e Ft a Csarnokhoz köthető. Az egyéb igénybe vett szolgáltatások közé soroljuk a fent nem nevesített vásárolt szolgáltatásokat, mint pl. informatikai szolgáltatás ellenértékét, a könyvviteli program költségeit, munkaorvos költségét, játékvezetői-, versenybírói díjat (5.146 e Ft), másolati díjat, parkolás, autópályadíj (271 e Ft), vagyonvédelmi szolgáltatás díja (5.829 e Ft), távhő- (21.443 e Ft) és csatornadíj (920 e Ft). A sportszolgáltatás költségének sora az edzői tevékenységet vállalkozóként ellátó személyek díját tartalmazza, mely 25.876 e Ft volt a tárgyévben.

Egyéb szolgáltatások: 4.662 e Ft

Ebben a költségcsoportban szerepelnek a biztosítási díjak (1.016 e Ft), a bankköltségek (2.670 e Ft) és a hatósági díjak (976 e Ft).

Eladott áruk beszerzési értéke és Eladott közvetített szolgáltatások értéke: 7.758 e Ft

Az eladott közvetített szolgáltatások tárgyévi értéke 7.746 e Ft, az eladott áruk beszerzési értéke pedig 12 e Ft.

IX.2.2. Személyi jellegű ráfordítások 259.788 e Ft

Az összárfordítás 42,91 %-át teszik ki a személyi jellegű ráfordítások. Bérköltség címén 2014. évben 123.440 e Ft jelenik meg a könyveinkben. A bérjárulékok összértéke a bérköltség, a megbízási és tiszteletdíjak változásával együtt mozog, tárgyévi értéke 43.155 e Ft. A tárgyévben az átlagos állományi létszámunk meghaladta a 25 főt (29 fő) és mivel jelenleg nincs megváltozott munkaképességű dolgozónk, ezért rehabilitációs hozzájárulást kellett fizetnünk, 1.447 e Ft értékben. A személyi jellegű egyéb kifizetések (93.193 e Ft) között jelentős tétel a vásárolt ételmezés (23.555 e Ft), mely a sportolóink versenyeztetéséhez szorosan kapcsolódó kiadásunk. Társaságunknál a Központ és a BUSZACSA főállású munkavállalói részesülnek éves szinten személyenként bruttó 200 e Ft cafetéria juttatásban (2.751 e Ft). Két munkavállalónk számára megtérítjük a bejáráshoz szükséges vonatbérletük 86%-át munkabajjárasi költségterítésként (553 e Ft). A gépkocsi költségterítésként elszámolt összeg a tárgyévben 2.523 e Ft. Ezen költségcsoportban kapnak helyet még a természetbeni juttatások és azok adója (pl.: reprezentáció), az adóköteles és adómentes versenydíjak (4.134 e Ft). További jelentős tételek a csoporton belül az egyéb személyi jellegű kifizetések, amelynek összértéke a tárgyévben 52.488 e Ft.

IX.2.3. Értékcsökkenési leírás : 24.909 e Ft

Az értékcsökkenési leírás tárgyévi értéke 24.909 e Ft, ebből 5.001 e Ft a vagyonkezelésbe vett ingatlan utáni értékcsökkenést takarja.

IX.2.4. Egyéb ráfordítások: 6.071 e Ft

A költségnek nem minősülő, de a Társaság számára ráfordítást jelentő tételek, mint pl. a cégautó adó (106 e Ft), a helyi adók (3.753 e Ft) jelennek meg ebben a kategóriában. A helyi adók közül a legjelentősebb tétel az építményadó, amelyet a vagyonkezelésbe vett ingatlan után kell megfizetnünk



az Önkormányzatnak, mintegy 3.208 e Ft-os értékben. A tárgyévben 1.937 e Ft értékű vevőkövetelésre voltunk kénytelenek értékvesztést elszámolni. Bíróság, késedelmi kamat címén 233 e Ft-ot fizettünk ki 2014-ben.

IX.2.5. Pénzügyi műveletek ráfordítása:

304 e Ft

A pénzügyi műveletek ráfordításai között a fizetendő kamatot, a kamatjellegű ráfordításokat, illetve az árfolyamvesztéséből származó ráfordításokat számoljuk el. Itt elsősorban a devizában fennálló gépjármű tőketörlesztéshez kapcsolódó kamatjellegű ráfordítást és árfolyam különbözetet számoltuk el.

IX.2.6. Rendkívüli ráfordítások:

4.420 e Ft

A rendkívüli ráfordítások során 490 e Ft értékben a diáksport támogatásból nem fejlesztési céllal továbbadandó pontversenyen elért helyezések szerinti eredményességi támogatást számoltuk el. Továbbá itt jelenik meg a vagyonkezelésbe vett eszközön tárgyévben végrehajtott beruházások, felújítások Tulajdonosnak történő átadása miatti nettó érték kivezetés 3.930e Ft értékben.

A szervezeti egységenkénti tételes bevétel és ráfordítás táblázatot az 3. számú melléklet tartalmazza.



IX.3. A vállalkozási tevékenység bevételeinek és ráfordításainak alakulása

A vállalkozási tevékenységünkben származó bevétel az összbevétel 8,03 %-át teszi ki, míg a ráfordítások az összráfordítás 3,18%-át. A vállalkozási tevékenység bevételei és ráfordításai az alábbi tételekből tevődnek össze:

Megnevezés	2013. év	2014. év
Értékesítés nettó árbevétele:	23 092	48 910
<i>Sportrendezvények árbevétele</i>	0	2 285
<i>Bérbeadásból származó árbevétel</i>	15 112	30 962
<i>Reklámtevékenységből származó árbevétel</i>	4 965	7 802
<i>Különféle egyéb árbevétel</i>	117	115
<i>Közvetített szolgáltatások árbevétele</i>	2 898	7 746
Egyéb bevételek (kerekítés):	4	2
Pénzügyi műveletek bevétele:	7	40
Bevételek összesen:	23 103	48 952
Anyagköltség:	0	81
Igénybevett szolgáltatások költségei:	3 936	7 279
<i>Bérleti díj</i>	47	47
<i>Hírdetés, reklám-propaganda költség</i>	0	277
<i>Postaköltség</i>	0	3
<i>Különféle igénybevett szolg. díja</i>	3 889	6 952
Egyéb szolgáltatások költségei:	70	76
Személyi jellegű egyéb kifizetések:	0	2 086
Bérfelrakások:	0	372
Terv szerinti értékcsökkenési leírás:	830	823
Eladott közv. szolg. értéke:	2 896	7 746
Egyéb ráfordítások:	0	813
Ráfordítások összesen:	7 732	19 276



X. Tárgyévben végzett alapcél és közhasznú tevékenységek tartalmi beszámolója

X.1. Utánpótlás nevelés

X.1.1. Atlétika szakág

Az Atlétika szakág a 2013-as sikeres versenyidőszak után nagy reményekkel és bizakodással vágott bele a 2014-es felkészülésbe. A téli kemény edzőmunka eredményeit edzőink a fedett-pályás idény alatt ellenőrizhették. A felkészülésben nagy változtatásokat nem igazán kellett eszközölni, mivel tanítványaink fedett-pályás megmérettetése kiválóra sikeredett. A Fedett pályás Országos Bajnokságokon tíz első, öt második, öt harmadik helyet és számos értékes helyezést szereztek

A versenyzők közül külön meg kell említeni a junior korú Szikszai Róbertet, aki a Portugáliában megrendezett Téli dobó Európa Kupán szerzett IV. helyezéssel, tisztes helytállással képviselte a NYÍRSULI-t, valamint a magyar csapatot.

A 2014-es versenyidőszak nem bővelkedett a nemzetközi versenyekben, tanítványink közül kettő főt kell megemlítenünk, Szikszai Róbertet, valamint Helebrandt Mátét, akik a felnőtt válogatott tagjaként az Európa Bajnokságon is képviselték színeinket. Összességében elmondhatjuk, hogy minden hazai bajnokságon részt tudtunk venni és kimagasló eredményeket értünk el. Az eredményeink alapján a Magyar Atlétikai Szövetség a kiemelt egyesületek közé sorolta a Nyírsuli-t, illetve szakmai programjában 4 főt:

- Palásti Luca
- Szikszai Róbert
- Bakosi Péter
- Helebrandt Máté nevezett meg a következő **Olimpiára** kerettagként.

A korosztályos válogatottjaink száma 18 fő:

- Bakosi Péter
- Buzga Zoltán
- Pál Robin
- Lesku Norbert
- Leveleki Bence
- Fábri Anna
- Szikszai Róbert
- Káplár János
- Kerekes Dóra
- Kerekes László
- Kovács Noémi
- Vígvári Szabolcs
- Tasi T. Dávid
- Palásti Luca
- Guba Liliána
- Ónodi Dávid
- Beczó Alexandra
- Helebrandt Máté

Nagy öröm számunkra, hogy ebben az évben is – *a szakma és a média képviselőinek visszajelzése alapján* – sikeres **Magyar Csapatbajnoki** Elődöntőt rendezhettünk, ahol a debreceniekkel közösen 2., a szeptemberi döntőn pedig 3. helyezést értünk el.



További megnyugtató tény, hogy az eredményesség háttérét adó felkészülést is a terveknek megfelelően valósítottuk meg. Minden kiemelt versenyző meg tudta oldani a betervezett edzőtáborait, részt tudott venni a közös MASZ szakági felmérésein is.

Szakmai munkánk egyelőre megbízható anyagi bázisát, Nyíregyháza Megyei Jogú Város, valamint az államilag finanszírozott Sport XXI. és Héraklész programok és a MASZ szakági műhelytámogatása biztosítják.

A felkészítés személyi háttere és színterei:

Szakágvezető: Vas László

Edzők:

1. Bakosiné Senczi Erika
2. Bakosi Béla
3. Cserpák Róbert
4. Harcsa Norbert
5. Kerekes László
6. Kiss László
7. Oroszi István
8. Pokrovenszki József
9. Szalka Géza
10. Széles Imre

A felkészülés színterei:

- *Városi Stadion*
- *Tiszavasvári úti dobócentrum*
- *Nyíregyházi Főiskola Atlétikai csarnoka*

Mindent egybe véve a 2014-es év konklúziója az kell legyen, hogy még nagyobb összefogással, arra koncentrálnva, ami a saját hatáskörünkbe tartozik, tegyük a dolgunkat még jobban, mert azok a gyerekek/ fiatalok, akik az atlétikát választják, reményekkel teli, lelkes utánpótlást jelentenek és annak a kb. **170** fiatal atlétának a sorsa a mi kezünkben van.



X.1.2. Úszó szakág

Az Úszó szakág sportolóinak nevelését, felkészítését pedagógiailag és szakmailag is jól felkészült edzők irányítják. A 2014-es évben a NYÍRSULI Úszó szakága több területen igyekezett helytállni az úszósportban:

Az **első terület** az úszásoktatás, hiszen ebben az évben is több mint 400 óvodás vett részt a Városi úszásoktatási programban. Nem eltitkolt célunk volt, hogy minél több gyereket tudjunk megtartani ebből a létszámból a versenysport számára. Az oktatás és kiválasztás után az edzők feladata az úszás megszerettetése, a gyerekek sokoldalú felkészítése, a rendszeres edzőmunka fontosságának bemutatása, a gyerekek versenyeztetése. Törekedtünk továbbá arra is, hogy az óvodai úszóprogram bázisa legyen az Arany János Gimnázium úszóosztályának.

Második területnek tekinthetjük, hogy az idei évben is megszerveztük a nyári úszótábort Sóstón, amelyen 7 turnusban 154 fő vett részt. Fontosnak tartottuk, hogy a nyári szünetben is biztosítsunk lehetőséget az érdeklődő gyerekeknek úszásra, sportolásra, másrészt segítsünk, a szülőknek gyermekeik nyári elhelyezésében. Célunk volt továbbá, hogy a nyári pozitív élmény közvetítésével minél többen csatlakozzanak szakosztályunkhoz.

Harmadik és számunkra a legfontosabb **terület** a versenysport. Szakágunkban korcsoportok és tudás szintek alapján feladásos rendszerben dolgozunk. A rendszeresen sportoló, versenyzői létszámunk 110-120 főre rúg.

Negyedik terület az edzőképzés. Az elmúlt évben kiemelt figyelmet fordítottunk az edzői utánpótlás biztosítására is. Ennek okán több testnevelés szakos főiskolást bevontunk a szakágunk munkájába, akik lelkesen és nagy szorgalommal vették ki részüket a mindennapos munkából.

Eredményesség:

A Nyírsuli Úszó szakága a 2014-es évben ismét olyan eredményeket ért el, melyek tovább öregbítették hírnevünket.

Szurovcsak Ivett a magyar válogatott tagjaként részt vett az Ifjúsági Európa bajnokságon és ott a középdöntőig jutott, további válogatott kerettag még Buskó Csenge és Trizner Olivér.

A Jövő Bajnokai programban az alábbi versenyzőink szerepeltek, illetve szerepelnek:

- *Csontos Réka,*
- *Garai Balázs,*
- *Hatházi Dóra,*
- *Cserfalvi Olaf,*
- *Czegle Péter,*
- *Szakács Adorján,*
- *Török Ninetta,*
- *Kis Anasztázia.*

Versenyzőink több korcsoportos bajnokságot nyertek és kiváló helyezéseket értek el, hiszen 12 versenyzőnk, 48 versenyszámban úszott aranyjelvényes szintet.



Országos Bajnokságok eredményei:

1) Országos Ifjúsági Bajnokság:

- 1. db I. helyezés
- 1. db II. helyezés
- 2. db IV. helyezés
- 3. db VI. helyezés

Az egyesületek pontversenyében 70,5 ponttal a tizenötödik helyen végeztünk.

Szurovcsák Ivett	50 m mellúszás	34,01	I. helyezés
	100 m mellúszás	1:12,16	II. helyezés
	200 m mellúszás	2:40,35	VI. helyezés
Buskó Csenge	100 m gyorsúszás	58,07	IV. helyezés
	200 m gyorsúszás	2:06,33	IV. helyezés
	4X100 m női gyorsváltó	4:06,33	VI. helyezés
	4X100 m női vegyesváltó	4:30,29	VI. helyezés

2) Országos Gyermekek Bajnokság

- 1 db V. helyezés
- 1 db VI. helyezés
- 1 db VII. helyezés

Az egyesületek pontversenyében 24 ponttal a 33-ik helyen végeztünk.

Tisza Ákos	100 m gyorsúszás	57,85	V. helyezés
Ábri Nataniel, Tisza Ákos, Tírzner Olivér, Ónodi Gyula:	4X100 m fiú gyorsváltó	4:01,66	VI. helyezés
Ábri Nataniel, Tisza Ákos, Tírzner Olivér, Ónodi Gyula	4X100 m fiú vegyes váltó	4:33,24	VII. helyezés

3) Országos Delfin Bajnokság:

- 1 db I. helyezés
- 3 db II. helyezés
- 1 db IV. helyezés
- 3 db VI. helyezés

Az egyesületek pontversenyében 102 ponttal a hetedik helyen végeztünk.

Cserfalvi Olaf	200 m gyorsúszás	2:24,68	I. helyezés
	100 m gyorsúszás	1:09,34	II. helyezés



	400 m gyorsúszás	5:01,87	II. helyezés
	200 m vegyes úszás	2:44,50	II. helyezés
Szakács Adorján	100 m pillangó úszás	1:18,12	IV. helyezés
Török Ninetta	100 m gyorsúszás	1:11,57	VI. helyezés
Szakács Adorján, Kondor Marcell, Nagy Márton, Cserfalvi Olaf:			
	4X50 m fiú gyorsúszó váltó	2:17,88	VI. helyezés
Cserfalvi Olaf, Kondor Marcell, Szakács Adorján, Nagy Marcell:			
	4X50 m fiú vegyes úszó váltó	2:35,31	VI. helyezés

2014. év októberben együttműködési megállapodást kötöttünk az AQUA Sport Egyesülettel és elindult egy közös munka, hogy a jövőben még eredményesebben, még több gyereket bekapcsolva az úszó életbe egyre jobb eredményeket érjünk el.

X.1.3. Röplabda szakág

Röplabda sportágban a 2014-es év célkitűzése volt, hogy tradicionálisan minden korosztályban (mini, gyerek, serdülő ifi junior) az országos 6-os döntőbe való jutás kiharcolása. Továbbá, hogy bázisiskoláinkkal szintén bekerüljünk a Diákolimpiai Terem-, és Strandröplabda Országos Döntőkre.

Sportolóink felkészítését a tárgyévben is nyolc szakcsoportban országosan elismert, remek szakember gárda biztosította, 6 fő edző személyében. Utánpótlás bázishátterünket két általános és három középiskola biztosítja.

A korosztályos csapataink, átlagban heti négy edzéssel, készültek évközben, ami önmagában már nem volt elég a kimagasló eredmények eléréséhez, ezért a szakág igyekezett minden csapatát minél több rangos felkészülési tornára benevezni.

A felkészülési tornák eredményei:

- Szekér László Gyermek Leány Röplabda Emléktorna: I. hely
- Sport XXI Szeged Kupa: II. hely
- Móricz Nemzetközi Leány Röplabda Kupa: II. hely
- Jászberényi Katolikus Mini Röplabda Torna: I., II. hely
- Bem Kupa Mini Röplabda Torna: I., III. hely

Teljesítve az eredeti célkitűzést a Nyírsuli Kft. Röplabda szakága a 2013/2014 bajnokságban is minden korosztályban bejutott az országos döntőbe.

Konklúzióként levonhatjuk, hogy az ország legjobb hat csapata között lenni, nem is olyan egyszerű, mint ahogy azt a röplabdás lányok eredményei folyamatosan mutatják.

A Bajnokság eredményei:

Megnevezés	Eredmény
Országos Junior Bajnokság	5. hely
Országos Ifi Kupa	5. hely
Országos Serdülő Bajnokság:	6. hely
Országos Gyermek Bajnokság:	3. hely
Országos Mini Kupa:	3. és 5. helyezések



Bronzérmes gyerek csapat



Korosztályos válogatott játékosaink:

- *Vén Eszter,*
- *Ratkos Petra,*
- *Bódi Panna,*
- *Schwegler Stefánia,*
- *Máté Gréta*

Örvendetes, hogy minden bázisiskolánk korosztályos csapatai bejutottak az Országos Diákolimpia döntőibe is.

A Diákolimpiák eredményei:

Korcsoport	Iskola	Eredmény
VI. nyílt	Vasvári Pál Gimnázium	8. hely
VI. amatőr	Arany János Gimnázium	3. hely
V. nyílt	Vasvári Pál Gimnázium	2. hely
IV. nyílt	Móricz Zsigmond Ált. Isk.	1. hely
IV. nyílt	Bem József Ált. Isk.	3. hely
III. nyílt	Móricz Zsigmond Ált. Isk.	1. hely
III. nyílt	Bem József Ált. Isk.	2. hely

A Strandröplabda Diákolimpia döntőiben a fenti iskolák színeiben röplabdásaink összesen két arany egy ezüst és egy bronzérmet szereztek.

A 2014/2015-as idényben más látványcsapat-sportágban szerzett elmúlt évekbeli tapasztalataink alapján beindítottuk az Akadémiai képzést a Vasvári Pál Gimnáziumban. Ezt az akadémiai csapatot a Nyíregyházi Főiskolával együttműködve beneveztünk az NB II. bajnokságba is. Így a lányok számára biztosítani tudjuk annak lehetőségét, hogy a „nagymeccs” előtt, úgynevezett előmérkőzésként a BUSZACSA-ban léphessenek pályára. Ennél nagyobb motiváció a gyerekek számára láthatóan elképzelhetetlen.

A sportfelszerelések, eszközök tekintetében a versenyzéshez nélkülözhetetlen felszereléseket szereztük be az idei évben és egységes melegítő garnitúrában tudtunk megjelenni.

Városunkban közel 100 nyíregyházi leány üti a röplabdát a Nyírsuli keretei között. Ezek a gyerekek szereznek ilyen kimagasló eredményeket a nyíregyházi általános és középiskoláknak, így viszik Nyíregyháza röplabdás jó hírét az egész országban.



X.1.4. Kézilabda szakág

A 2014-es évre kitűzött feladatainkat a terveknek megfelelően is időben hajtottuk végre. Szakágunk folyamatosan fejlődik mind létszámban, mind szakmaiságban. A 2014-es évben versenyzői létszámunk megközelíti a 260 főt. A sportolók felkészítését 13 fő edző biztosítja, 11 szakcsoportban.

Nyolc sportoló képviselte egyesületünket az év végi, immár hagyományos régió válogattak tornáján. Régióink az előkelő 2. helyezést szerezte meg a tornán.

Bázis oktatási intézményeink:

- Arany János Ált. Isk. és Gimnázium
- Zrínyi Ilona Gimnázium
- Bem József Ált. Isk.
- Móra Ferenc Ált. Isk.
- Kertvárosi Ált. Isk.
- Szőlőskerti Ált. Isk. (Diákotthon)

A Zrínyi Ilona Gimnázium és az Arany János Gimnázium segítségével lehetőség van akadémiai csapatunk számára délelőtti edzések szervezésére. Csapatunk közül a junior és a két serdülő csapat heti öt alkalommal edz. U 14-től U 10-ig a csapatok heti edzésszáma 3-4 alkalom, előkészítő csoportjaink számára pedig heti 2 alkalommal tartunk edzéseket.

Együttműködésünk az NB I B csapattal ideálisnak tekinthető. Jelenleg a csapat több mint fele nyírsulis vagy megyei kötődésű játékos.

A Magyar Kézilabda Szövetség által kiírt összes korosztályban indítunk csapatot. Vannak olyan korosztályok (OSB, U 14 fiú, U 13 lány), ahol több csapatunk is versenyez. Azon csapatok számára, akiknek kevesebb a mérkőzésszám, egyesületünk különféle tornákon biztosítja a fejlődéshez szükséges mérkőzésszámot. A 2014-es évben az átszervezéseknek köszönhetően nagyobbak lettek csapataink utazási költségei. Ennek ellenére stabil anyagi helyzetünknek köszönhetően minden versenyre el tudunk jutni.

Utánpótlás válogatottjaink

Nagy siker számunkra, hogy több játékosunk is meghívást kapott korosztályos válogatottba.

1. *Kvancz Balázs*
2. *Bálint Álmos*
3. *Illés Tamás György*

Fiú csapataink:

Junior: Kaplonyi Zoltán, Varga Zsolt (NB I B 5. hely)

- Serdülő A: Bécsi János (megnyerte a régió bajnokságot, jelenleg az ország 16 legjobb csapata között versenyez)
- Serdülő B: Hanufer Sándor (5. hely a csoportjában)
- U 14 A: Tarnavölgyi Gergely (országos elődöntő)
- U 14 B: Kerekes Tamás (régióbajnokság 3. hely)
- U 13: Ráczné Cserés Erzsébet (régió 3. hely)
- U 12: Ungvári Sándor (régió 2. hely)
- U 10: Medve Róbert (előkészítő csoport edzőmérkőzésekkel)

Lány csapataink:

- U 13: Kocsik Viktória (megyei 3. hely)
- U 11 A: Bíróné Nádasi Marianna (megyei 2. hely)
- U 11 B: Udvariné Tanyi Judit (megyei 4. hely)



Szakmai tanácsadónk: Bartha Dénes, aki 2014-ben Magyar Kézilabdázásért Emlékérmet kapott.

Bázisiskolánk, az Arany János Gimnázium V. korcsoportos diákolimpia országos döntőjében 7. helyezést ért el, VI. korcsoportos csapatuk pedig országos 4. helyezést ért el.

Az év folyamán minden lényeges versenyen el tudtunk indulni, csapataink számára ideális körülményeket tudtunk biztosítani.

11 csapattal nevezünk az **Erima Gyermekbajnokságba**. Szinte minden csapatunk továbbjutott a megyei küzdelmekből a régió legjobb csapatai közé. Két csapatunknak reális esélye van, hogy az országos elődöntőbe-döntőbe jusson.

Edzőtáborok, kupák:

A bajnoki mérkőzések mellett nagyon sok tornán és edzőmérkőzésen vettek részt csapataink. A teljesség igénye nélkül megemlítünk egy párat:

- Hajdúnánási torna,
- Főnix Kupa,
- Kempa kupa (Eperjes),
- Szatmárnémeti torna,
- Cell Kupa
- Ózd Kupa
- Kiss Bálint torna.

Öt csapatunk vett részt **edzőtáborban Gyulaházán**, augusztus elején. Az öt napos táborban ideális körülmények között sikerült komoly erőnléti munkát végezni, technikai elemeket csiszolni.



2014-ben már harmadik alkalommal szerveztük meg a Strandkézilabda Kupát, amelyen 8 csapat vett részt.

Összegzőképpen elmondhatjuk, hogy a működési feltételek területén nem voltak gondjaink. A látvány csapatsport TAO támogatásnak is köszönhetően semmiben sem szenvedünk hiányt. Az előző évhez képest javultak- reményeink szerint tovább javulnak- az edzési feltételeink, a versenyztetési körülményeink az előző évekhez hasonlóan ideálisak.



X.1.5. Kosárlabda szakág

A 2014-es évre tervezett feladatainkat a terveknek megfelelően hajtottuk végre. Szakágunk fejlődése folyamatosnak tekinthető, mivel a gyereklétszám nő, illetve szakmailag is haladunk előre.

A tárgyévben a Kosárlabda szakágban 13 csapattal 13 kosárlabda szakember foglalkozott, a 143 fő fiú és 23 fő lány sportolóval. Az edzőkön kívül orvos, pszichológus, fizioterapeuta, gyúró is segítette a munkánkat.

A pályázataink sikereinek, a városi támogatásnak, illetve a szülői adományoknak köszönhetően anyagi gondok nélkül működhattunk az elmúlt évben, melynek köszönhetően ideális körülmények között tudtunk dolgozni, hiszen biztosítva volt a megfelelő edzésszám, elegendő és jó minőségű sporteszköz és sportfelszerelés állt a rendelkezésünkre, illetve a mérkőzésekre ideális utazási és ellátási körülmények voltak biztosítva.

2014-es tavaszi szezon:

Az MKOSZ által kiírt összes korosztályos bajnokságban indítottunk a fiú vonalon csapatokat (U21, U18, U16, U14, U12, U11), valamint lány vonalon három csapatot működtettünk (U13, U12, U11). A fiú vonalon egy korosztályban több csapatunk is szerepelt, illetve a Megyei Felnőtt Bajnokságban elindultunk a Junior csapatunkkal.

Országos Utánpótlás Bajnokságokon indult csapataink eredményei a 2013/2014-es évben:

U21:	IV. hely	Edző: Sitku Ernő, Siska János
U18/A:	XII. hely	Edző: Pethő Ákos, Boczkó Ádám
U18/B:	XVI. hely	Edző: Sallai József, Kovács Tibor
U16/A:	XII. hely	Edző: Boczkó Ádám, Pethő Ákos
U14:	Regionális IV. hely	Edző: Zentai Levente
U12:	Regionális IV. hely	Edző: Vajda Tamás
U11:	Regionális III. hely	Edző: Vajda Tamás

A NYÍRSULI játékosaira épülő Krúdy Gyula Gimnázium csapata (edző: Kovács Tibor) az V. korcsoportban IV. helyen végzett Győrben, a Zelk Zoltán Általános Iskola IV. korcsoportos csapata (edzők: Pethő Ákos, Gombkötő Norbert) pedig I. helyen végzett Debrecenben a Diákolimpiai Bajnokságon.

Utánpótlás válogatott keretekben szereplő játékosok, edzők:

Varga Márton (U20), Skorcov Gergő (U18), Groska Ádám (U16), Fazekas Csaba (U15), Demeter Ádám (U15), Vaskó György (U14), Mokánszki Máté (U14), Sitku Márton (U14), Horváth Imre (U18 vezetőedző), Pethő Ákos (U14 keleti régió vezetőedző), Zentai Levente (U18 technikai vezető).

A 2014. évi őszi szezon eredményei:

U21: 12 mérkőzés, 7 győzelem, 5 vereség (Nyíregyháza 5, Sopron 3, Paks 1, Budapest 1 Szombathely 1, Székesfehérvár 1)

- U18A: 13 mérkőzés, 10 győzelem, 3 vereség (Nyíregyháza 1, Budapest 3, Szerencs 2, Nyíradony 2, Tiszaújváros 2, Szolnok 2, Jászberény 1)
- U18B: 10 mérkőzés, 2 győzelem, 8 vereség (Nyíregyháza 7, Eger 1, Miskolc 1, Szolnok 1)
- U16A: 14 mérkőzés, 13 győzelem, 1 vereség (Nyíregyháza 5, Békéscsaba 3, Szeged 3, Budapest 1, Szolnok 1, Debrecen 1)
- U16B: 14 mérkőzés, 3 győzelem, 11 vereség (Nyíregyháza 3, Debrecen 4, Sopron 2, Békéscsaba 2, Budapest 2, Szolnok 1)
- U14A: 10 mérkőzés, 6 győzelem, 4 vereség (Nyíregyháza 4, Debrecen 4, Hajdúhadház-Téglás 2)
- U14B: 10 mérkőzés, 2 győzelem, 8 vereség (Nyíregyháza 4, Debrecen 4, Hajdúböszörmény 2)
- U12: 6 mérkőzés, 4 győzelem, 2 vereség (Nyíregyháza 4, Debrecen 2)
- U11: 6 mérkőzés, 6 győzelem, 0 vereség (Nyíregyháza 6)
- U13 lány: 6 mérkőzés, 2 győzelem, 4 vereség (Miskolc2, Ózd 2, Nyíregyháza 2)
- U12 lány: 6 mérkőzés, 4 győzelem, 2 vereség (Nyíregyháza 2, Hajdúhadház-Téglás 4)
- U11 lány: 6 mérkőzés, 2 győzelem, 4 vereség (Nyíregyháza 6)

A NYÍRSULI KA U16/A csapata a 2014/2015-ös bajnoki szezonban Pethő Ákos vezetésével a főtáblán veretlenül menetel.



KA U16/A csapat

A csapatból öt játékos tagja az országos válogatott kereteknek. Név szerint:

- *Fazekas Csaba (U16),*
- *Pálosi György (U16),*
- *Vaskó György (U15),*
- *Mokánszki Máté (U15),*
- *Siktu Márton (U15).*



X.1.6. Labdarúgó szakág

A Nyírsuli legnagyobb létszámú szakága a Labdarúgó szakág, ahol korosztályos képzés zajlik. A Bozsik József Labdarúgó Akadémia 13 fiú és 2 leány csapatot működtetett az U7-estől az U21-es korosztályig. Szakágunkban 342 fő igazolt játékos sportol. Létszámunk folyamatosan változik, mivel a kisebb korosztályoknál sok az év közben futballozni jelentkező gyerek, azonban ezek közül páran egy két hónap után lemorzsolódnak. A 2014-es üzleti évre utánpótlás fejlesztésben tervezett feladatainkat az eredeti terveknek megfelelően időrendben hajtottuk végre.

A 2013/14 évben a Double PASS belga cég a Magyar Labdarúgó Szövetség kérésére átvilágított és felmért tizenöt magyar akadémiát és kiemelt utánpótlás központot, köztük a miénket is. A felmérés után a következő ajánlásokat tették fejlődésünk érdekében:

1. **Szakmai Testület** létrehozása (Felnőtt csapat klubigazgatója, edzője és az utánpótlás vezetője és szakmai igazgatója részvételével)
2. Egységes képzést szolgáló, korosztályokra lebontott speciális **Képzési terv** kialakítása.
3. **Multidiszciplináris csoport** (a játékosok képzésében tudományos ismereteket alkalmazó és felhasználó csoport, pl: orvos, fizioterapeuta, pszichológus, video elemző, egyéni képzés vezető, kondicionális/rehabilitációs edző, kapusedző) kialakítása, tevékenységük összehangolása a kiemelt tehetségek kibontakoztatása érdekében.
4. **Segítő edzők** alkalmazása, főleg a kisebb csoportoknál.
5. **Tehetségek kiválasztásának vezetője** (toborzásvezető) és **Iskolai koordinátor** főállású alkalmazása.
6. **Objektív felmérési és értékelési rendszer** kidolgozása a játékosokra (korosztályos sajátosságok figyelembe vétele) és edzőkre.
7. **Edzőpályák építése és öltözők bővítése az Utánpótlás centrumban.**

A fenti ajánlások szinte mindegyiket sikerült teljesíteni decemberig, amelyhez a Magyar Labdarúgó Szövetség 45 M Ft-os támogatást biztosított a számunkra. Így:

- Létrehoztunk egy Etikai Kódexet a szakágon belül.
- Személyre és munkakörre szabott munkaköri leírást vezettünk be.
- Kialakítottunk egy egységes Képzési tervet U7-U21-ig.
- Felemeltük az edzői állomány létszámát. Nyolc tehetséges fiatal edzőt hoztunk be a rendszerbe, így már majdnem minden csapatnál két edző foglalkozik a gyerekekkel.
- Főállású pszichológust alkalmazunk.
- Oktatási szociális koordinátort foglalkoztatunk, aki főleg az akadémiái csoportoknál, az iskolai és kollégiumi területen nyújt mindennapi segítséget.
- Főállású toborzás vezetőt alkalmazunk, akinek a tehetségek felkutatásában, kiválasztásában és az akadémiánkra való irányításban van nagy szerepe.
- Video technikust vettünk fel augusztus 01-től, aki segít a nagypályás csapatainknál a bajnoki mérkőzések felvételében és annak összevágásában. Így egyre jobb mérkőzés elemzéseket és értékeléseket tudnak végezni edzőink.
- Leraktuk az alapjait a multidiszciplináris csoportnak, ami a kiemelt tehetségeinknek nyújt sokoldalú segítséget. A 2015-ös évtől kezdve pedig már működik.
- Elindítottuk augusztusban a belső továbbképzéseinket, amit a Képzési igazgató tart minden harmadik héten külön a gyermek, és a serdülő edzőknek.

- A fiatal edzőink (9 fő), a pszichológusunk segítségével havi egy alkalommal esettanulmányokon vesznek részt, ami a mindennapi munkájukat és a szakmai előrelépésüket segíti.
- Kísérletet tettünk a Szakmai testület létrehozására a felnőtt csapat vezetőivel közösen, de mire két hónapos előkészítő munka után megalakultunk volna, akkorra a klubigazgató és a vezető edző is távozott, így mindent újra kellett kezdeni. Jelenleg ez a kérdés még nyitott.
- Sikerült viszont elérni, hogy októbertől minden héten hétfőn és kedden két-két tehetséges akadémista együtt edzhetett a felnőtt csapattal. A folyamat jelenleg is tart.
- A megnövekedett edzői és támogató területi létszám, valamint a tervszerű és szervezett munkavégzés elősegítése érdekében, minden hétfőn reggel 9.00-kor operatív értekezlettel kezdjük a hetet, ahol a főállású dolgozóknak kell megjelenni. A heti feladatokat egyeztetjük és megbeszéljük e felmerülő problémákat.

A támogatásnak köszönhetően közel több millió forint értékben az edzésekhez szükséges segédeszközöket vettünk és a rehabilitációs és erőnléti edző kérésére sok speciális eszközt is be tudtunk szerezni, amelyek a hétköznapi munkában nyújtanak segítséget, illetve olyan oktatási, technikai és informatikai eszközöket is beszereztünk összesen, amelyek a támogatói területeken dolgozók mindennapi munkáját segítik elő.

Továbbá a fenti támogatásból biztosítottuk az U21, U18, U17 és U16 csapataink számára edzőtáborozást Tatán, az U15 és U17 csapataink 08.19-23 között Ungváron, nemzetközi tornán vettek részt. Illetve decemberben sikerült szlovák és román csapatokkal (MFK Kosice, Tatran Presov, Lokomotív Kosice, Michalovce, Spisska Nova Ves, Olimpia Satu Mare) nemzetközi felkészülési mérkőzéseket leszervezni, amelyek a következő (2015) téli felkészülést segítették elő.

Versenyeztetés:

- az U7, U8, U9, U10, U11, U12 csapataink téli teremtornákon, nyári szabadtéri tornákon, a Borszik program tornarendszerű versenyeztetésében, valamint ősztől az az MMS Liga tornarendszerében vettek részt. A tavasz folyamán az U13 csapatunk a Mátészalkával kötött együttműködés keretében, az országos I. osztályú serdülő bajnokság Keleti csoportjában játszott, mint a Mátészalkai MTK U14-es serdülő csapata.
- az U14, U15 csapataink, az országos I. osztályú serdülő bajnokság Keleti csoportjában játszottak,
- az U16-os csapatunk az országos II. osztályú U17-es ifi bajnokság Észak-Keleti csoportjában játszott a tavasszal, ősztől pedig az Országos I. osztályú Kiemelt Ifjúsági Bajnokságban.
- az U18 csapatunk az országos II. osztályú U19-es ifi bajnokság Észak-Keleti csoportjában játszott tavasszal, ősztől pedig az Országos I. osztályú Kiemelt Ifjúsági Bajnokságban.
- a tavasz folyamán az U17, U21 csapataink az országos I. osztályú kiemelt ifi bajnokságban játszottak, míg ősztől az az Országos II. osztályú Régiós Ifjúsági Bajnokság, Észak-Keleti csoportjában.



Bajnoki eredményeink

▪ U7-U13

A kisebb korosztályokban a téli teremturnákon elsősorban a gyerekeknek a játéklehetőség biztosítása volt a cél. Valamint az, hogy minél többször szerepeljenek idegen közegben és tudjanak alkalmazkodni a számukra szokatlanabb körülményekhez. Örültünk a győzelmeknek és a dobogós helyezéseknek, de nem a számszerű eredményt néztük, hanem az edzéseken kitűzött céloknak és az elvégzett feladatoknak a megvalósulását figyeltük versenyhelyzetben.

A Bozsik programban a szabadtéri játékban az életkorának megfelelő létszámú és méretű pályákon a játék tanulása, a csapatrészek előkészítése és az egyéni képességek folyamatos kibontakoztatása volt a cél. Tavasszal hat alközponti és megyei Bozsik tornán vettünk részt minden csapatunkkal.

Öt korosztályunk vett részt a június közepén a Székelyudvarhelyen megrendezésre kerülő nemzetközi tornán. A szakmai tapasztalatszerzésen kívül, csapatépítő és nemzeti összetartozást erősítő és alakító szerepe is volt a rendezvénynek.

2014/2015-ös bajnoki szezon tornái:

08.9-10.	Karnevál Kupa	(U10, 8. hely, U11, 1. hely, U13, 3. hely)
08.24.	Nagyhalászi Torna	(U11, 1. hely)
08.30.	Balmaz Kupa	(U8, 5. hely, U12, 1. hely)
08.30.	Tiszaburai Torna	(U10, 3. hely)
08.31.	Balmaz Kupa	(U13, 1. hely)
09.06.	Halászteleki Torna	(U9, 12. hely, U10, 2. hely)
12.20.	Hajdú Kupa	(U7, 6. hely, U8, 4. hely, U11, 2. hely)

▪ U14

Tavaszi: Bozsik AKA 15m. 7 gy. 0 d. 8 v. 30-31 21p.

Szezon vége: 10. Bozsik AKA 30m. 11 gy. 3 d. 16 v. 76-77 36p.

A fő cél ebben az évben a nagypályára való áttérés zökkenő mentes lebonyolítása volt, ami kicsit nehezebben ment a vártnál. A középmezőnyben elfoglalt helyezésünk reális. Külön siker, hogy az országos válogatott keretbe is sikerült játékost adni Oroszi István (kapus) személyében.

Ősz: 5. Bozsik AKA 15m. 10 gy. 2 d. 3 v. 52-28 32p.

Kiegyensúlyozott, helyenként kiemelkedő teljesítményt nyújtott a csapat. Talán egy kicsit erőn felül is teljesítettek. Az őszi 5. hely mindenképpen megérdemelt.

▪ U15

Tavaszi: Bozsik AKA 15m. 6 gy. 2 d. 7 v. 38-32 20p.

Szezon vége: 8. Bozsik AKA 30m. 12 gy. 5 d. 13 v. 79-67 41p.

Az akadémiai osztály előkészítése volt a legfontosabb cél. A bajnoki szereplés átlagosnak mondható. Egész tavasszal érezhető volt, hogy a keret összetételében a nyáron komoly változtatások várhatóak, ami később be is következett.



Ősz: 8. Bozsik AKA 15m. 7 gy. 2 d. 6 v. 35-29 23p.

Mind játékban, mind az eredmények tekintetében nagyon hullámzó volt ennek a korosztálynak a teljesítménye. Az őszi akadémiai kiválasztás is megbolygatta a csapat életét, mert nem mindenki felelt meg a felvételi követelményeknek és több játékosnál is hosszabb sérülések befolyásolták a szereplést. Mindenképpen pozitívum, hogy Orosz István és Hubicsák Zoltán már feljebb játszik az idősebbeknél. Velük nyilván erősebb lenne a csapat, de a cél nem a bajnokságban való minél jobb helyezés, hanem az első 8-ba kerülés és az I. osztályú tagság biztosítása jövőre is. Az U14 és U15 pontszámai közösen számítanak. Jelenleg jól állunk, de tavasszal még meg kell küzdeni, hogy biztosíthassuk jövőre az összevont Kiemelt I. osztályú Serdülő Bajnokságba a kvalifikációnkat.

▪ **U16**

Tavaszi: Bozsik AKA 14m. 10 gy. 2 d. 2 v. 80-12 32p.

Szezon vége: 2. Bozsik AKA 28m. 21 gy. 3 d. 4 v. 145-26 66p.

Az első éves akadémiai osztályunk tavasszal egyre jobban teljesített, és nagyon kicsin múlt, hogy nem tudott bajnokságot nyerni. Az egy évvel idősebbek között folyamatosan jöttek fel a játékosok, egyre jobb teljesítményt nyújtottak.

Ősz: 11. Bozsik AKA 15m. 5 gy. 1 d. 9 v. 21-34 16p.

Nagy átalakuláson ment keresztül ez a csoport. A tavalyi keret 60%-ban kicserélődött és új edző vette át a csapatot. Ősszel a 9-12. hely megszerzése tűnt reálisnak. Sokat fejlődtek a játékosok és a csapat együtt. Voltak kifejezetten jó mérkőzéseik. A játékosok közül Csabai Máté és Oroszi István nyújtott kiemelkedő teljesítményt. A kárpátaljai és székelyföldi játékosok (4 fő) játékgengedélyét ebben a félévben nem sikerült elintéznünk a szigorú nemzetközi szabályok miatt, így ő rájuk csak tavasszal számíthatunk. Összességében jól halad a csoport, tavasszal még több javulás várható tőlük.

▪ **U17**

Tavaszi: Bozsik AKA 15m. 4 gy. 0 d. 11 v. 12-28 12p.

Szezon vége: 14. Bozsik AKA 30m. 5 gy. 4 d. 21 v. 23-60 19p.

A nagyon gyenge őszi után egy kicsivel jobb tavasz következett, de összességében ez is kevésnek bizonyult. Sajnos tavasszal több meghatározó játékos is hátat fordított a csapatnak és ezzel nemcsak létszámban, de minőségben is megroggyant a szerkezet. A sikertelenségek miatt a csapatunkra jellemző küzdeni akarás is alább hagyott. Elbizonytalanodás jellemezte csapatunkat és bár mindig szoros mérkőzéseket játszottunk, a győzelem sajnos nagyon kevés volt.

Ősz: 1. Bozsik AKA 13m. 12 gy. 1 d. 0 v. 109-8 37p.

Csak az azonnali visszajutás lehetett a célkitűzés. Ennek megfelelően komoly nyári felkészüléssel és egy erős nemzetközi tornával hangolt a csapat a bajnokságra. Ennél a csapatnál is változás történt az edző személyét illetően. A bajnoki mérkőzések színvonala elmaradt az I. osztályú ifi bajnokságétól, de ezt tudtuk, ezért tudatosan kerestük a lehetőséget, hogy szlovák ifi vagy magyar felnőtt csapatokkal tudjuk kompenzálni az esetleges gyengébb bajnoki mérkőzések színvonalát, terhelését. Ősszel egy hibát kivéve (DSI elleni döntetlen), várakozásnak megfelelően szerepelt a csapat és tavasszal minden esélyünk meg van az osztályozóra és az I. osztályba való visszajutásra. A csapatból Ötvös Bence, Bereczki Tamás, Magyarósi Ádám és Kocsor Zoltán nyújtott kiegyensúlyozott, jó teljesítményt.



▪ U18

Tavaszi: Bozsik AKA 14m. 12 gy. 0 d. 2 v. 68-11 36p.

Szezon vége: 2. Bozsik AKA 28m. 23 gy. 1 d. 4 v. 120-29 70p.

A fő cél, hogy dobogón végezzen a csapat, sikerült. Ebben a bajnokságban sokszor 2-3 évvel idősebb játékosok ellen is kellett játszaniuk. Tavasszal szépen alakult a csapat stílusa és nagy versenyfutásban végül a második helyen végeztünk. Értékes eredménynek tartom ezt a szereplést és örömteli, hogy több tehetségünk (Vámos, Baglyos, Bagi, Markovics) egyre jobban bontogatja a szárnyait.

Ősz: 8. Bozsik AKA 15m. 6 gy. 4 d. 5 v. 29-27 22p.

A nyáron ez a keret is átalakult és itt is új edző vette át a csapatot. A nyári felkészülés jól sikerült és a bajnoki mérkőzéseken is kiegyensúlyozott teljesítményt nyújtott a csapat. Ács Ádám, Bódis Norbert, Benkő Jakab és Kovács Gergő emelkedett ki a többiek közül az ősszel. Mindenkiel azonos szintet képviseltünk, sokszor csak nagyon kicsi különbség volt a csapatok között. Egységes, küzdőképes őszt produkált a csapat és ennek lett az eredménye hogy kiharcolta tavasszal a Felső házban való szereplést. A tavaszi események tükrében ez nagyon szép eredmény.

▪ U21

Tavaszi: Bozsik AKA 15m. 2 gy. 3 d. 10 v. 16-36 9p.

Szezon vége: 12. Bozsik AKA 30m. 9 gy. 9 d. 12 v. 43-56 36p.

Nagyszerű őszt követően, egy rémálom szerű tavasz következett. Több összetevője is volt a visszaesésnek. Talán a legfontosabb az hogy egy jól működő szerkezetet bontottak meg az első csapat vezetői azzal, hogy 3-4 meghatározó játékosunkat kiadták egy NB III-as felnőtt csapatba (Nyírbátor) erősödni. Kívülről az akadémiai rendszerbe ebben a korban már szinte lehetetlen megfelelő játékost hozni, a letről feljövő játékosok pedig nem tudtak annyit segíteni amennyi kellett volna. Összességében még így is elfogadható a csapat éves teljesítménye, de mivel az U17 és az U21 pontjai együtt számítottak a végelszámolásnál, így bár csak minimális különbséggel, de mégis kiestünk az első osztályból.

A sajátos lebonyolításból adódóan, ha mindkét csapatunkat külön-külön nézzük akkor mind a kettő elérte a kitűzött célt: nem végzett kieső helyen egyik sem, de mivel összeadódott a két csapat eredménye így sajnos a vonal alatt végeztünk.

Ősz: 1. Bozsik AKA 13m. 13 gy. 0 d. 0 v. 71-6 39p.

A legidősebb akadémiai csapatunknál is az azonnali visszajutás a célkitűzés. Az U17 és U21 pontjai itt is összeadódnak és az együttes eredmény alapján kerülhetünk az osztályozóra. Hibátlan őszt hozott a csapat, ez bármilyen bajnokságban elismerésre méltó. Magabiztosan vezetik a csoportot. A felnőtt csapatnál már Magyar Kupa és Liga Kupa mérkőzéseken bemutatkozott: Vámos Márk, Markovics Dávid, Bagi Ákos és Sárközi Dávid. Tavaszra a junior csapat előkészítése, valamint az érettségik és szakvizsgák teljesítése is fontos feladat.

▪ Leány U8-10 és U11-13

A két leány csapatunk kísérleti jelleggel indult el tavasszal. A fő cél a csapatok létszámának stabilizálása, az edzésre járás és a játék megszerettetése volt. Bajnokságban nem indultak a lányok, egyelőre csak edzéslehetőséget és felszerelést biztosítottunk nekik.



Összességében elmondhatjuk, hogy a 2014-es év szakmai feladatai közül az U21 és U17 élvonalban maradásán kívül minden kitűzött célt teljesített a szakág. A nyáron azonnal megkezdtek a tervek kialakítását és a munkát, hogy a két csapatunk a 2015-ös évben visszakerüljön az élvonalba. A 2014-es évben nagyon sok változáson ment át a szakág. Ezeket a változtatásokat főleg a szakmai előre lépés érdekében kellett meghozni. Az átalakítás befejezése 2015. év júliusára várható, amikor is a szervezeti struktúrális, a személyi és a szakmai területeken is véget érhet az átalakítás. Ekkorra kell akadémiánknak a jövőben elképzelt és reálisan megvalósítható célokat kialakítani és minden olyan területen előre lépni (szervezeti struktúra, tehetségek fejlesztése, akadémiai stáb, támogató területek, kommunikáció, humán erőforrás és létesítmények), ami a Bozsik József Labdarúgó Akadémia hosszú távú szakmai és szervezeti működését elősegíti és biztosítja.



X.2. Diáksport

Közgyűlési határozat értelmében a NYÍRSULI Kft. 2012. január 1-jétől látja el a diáksporttal kapcsolatos feladatokat.

A diáksport alapfeladata a közoktatásban tanulók sportfoglalkoztatási és versenyzési rendszerének kialakítása, működtetése. A sporttörvény az Európai Sport Charta szellemiségével egyezően kiemelt figyelmet szentel a gyermek- és ifjúsági sportnak.

A pályázatban leírt eredeti céloknak megfelelően a következő feladatokat láttuk el:

- *diáksport működési feltételeinek biztosítása;*
- *városi diákolimpiai versenyek lebonyolítása, bajnokságok rendezése;*
- *országos döntőkre való utaztatás;*
- *Sportgála lebonyolítása;*
- *pontverseny eredménye szerinti eredményességi támogatásban részesítés.*

A városi diáksport rendezvényeihez mindig előzetesen felmértük az eszközigényeket és egyéb járulékos beszerzéseket. A költségvetést úgy terveztük, hogy minél kevesebb kiadással járó, de rendkívül színvonalas, igényes programokat tudjunk produkálni.

A NYÍRSULI Kft. kiemelt feladatként kezeli a Város diáksportját, amely országos szinten is eredményes. A Vasvári Pál Gimnázium 25 éve folyamatosan nyeri a középiskolás diákok országos pontversenyét. A Város diákjai is eredményesen szerepeltek az országos diákolimpiai versenyeken, 8 egyéni és 14 csapat diákolimpiai bajnoki címet szereztek

A legfontosabb feladat, hogy a város iskolái minél nagyobb létszámban vegyenek rész a diák versenyeken. Ezt a célt szolgálja a városi iskolák közötti pontverseny, melyben a legeredményesebb iskolák, és testnevelők jutalomban részesültek a Városi Sportgálán.

A 2014-es évről összességében elmondhatjuk, hogy Városunk iskolái, sportolói tovább öregbítették Nyíregyháza hírnevét az ország különböző pontjain. Sportolóink jó példával járnak elől szorgalomból, kitartásból diáktársaik előtt. Igazán örömteli az a tény, hogy egyre több iskola, egyre több diákját mozgósítja diákolimpiai és szabadidősport rendezvényeinkre.

X.3. Szabadidősport és a kiemelt sportesemények

A szabadidő sport fogalma jelen értelmezésben azonos az egészségmegőrzés, egészségvédelem, az egészséges mozgás gazdag életmód kialakítása céljából végzett sporttevékenységgel, mely az aktív pihenést, felfrissülést, örömlélményt jelent az egyén számára.

A NYÍRSULI Kft. a tőle már megszokott módon az idei évben is megpróbált megmozgatni minden városlakót, az ovisoktól megkezdve a nagyszülőkig, ezzel is népszerűsítve a mozgást, az egészséges életmódot.

2014. évi rendezvényeinkről összességében elmondhatjuk, hogy azok sikeresen lezajlottak, és mindegyik nagy népszerűségnek örvendett.

2014. évi rendezvényeink:

1) Szabolcs Takarékszövetkezet - Nyuszi futás:

A városlakók számára óvodás kortól a nyugdíjas korig 2014.04.19. én Húsvét Nagyszombatján megszervezett futónap. A versenyt már 16 alkalommal rendeztük meg, megközelítőleg 1200 fő részvételével. A rendezvényen arcfestésre, a Nyíregyházi Kenyérgyár termékeinek megkóstolására volt lehetősége a kilátogatóknak, illetve Lulu Bohóc szórakoztatta a gyerekeket. A játékos versenyszámok kitűnő kikapcsolódást nyújtottak a város lakói számára. Az esemény fő támogatója, a Szabolcs Takarékszövetkezet illetve huszonkét cég támogatta még a rendezvényt.



2) Óvodások játékos sport vetélkedője

2014.11.29-én megrendezésre került a több éves hagyományokkal rendelkező, de a hagyományoktól eltérően az Önkormányzat Óvodái számára játékos sorverseny, melybe ezúttal a kölyök atlétika eszközeit hívtuk segítségül. A rendezvényre az új parkettával ellátott Bujtosi Szabadidő Csarnokban került sor. Minden eddiginél nagyobb 700 fős részvételt regisztráltunk. Nyíregyháza 34 óvodája vett részt ezen a rendezvényen. A csoportok kis tagjai komolyan vették a megmérettetést, és igazán jól teljesítettek. A verseny végén az igénybe vett játékokat ajándékként megkapták az óvodák.

3) Ovilimpia

A Város óvodásai számára 2014.04.29-én megszervezett verseny, az atlétika egyéni számaiban. Célja a sport, a mozgás megszerettetése az óvodáskorúak számára. A verseny 11 éves múltira tekint vissza, 2014-ben megközelítőleg 400 ovis résztvevője volt.



4) Fogytékkal élők sportja

2014.09.27.-én megrendezett verseny a fogyatékkal élők számára a megrendezett versenyszámokban való helyállás mindenképpen példaértékű volt. A versengés örömteli pillanatokot szerzett a résztvevőknek. Ezen a napon kb. 250 fő fogyatékkal élő személy látogatott ki a Stadionba és versenyzett különböző sportágakban, mint pl.: kispályás labdarúgás, teke, darts célba dobás... stb.



5) Szépkorúak szabadidősportja

A Szépkorúak Klubja 347 fő, 55 év feletti taggal rendelkezik. Május 1-jétől október 30-áig minden csütörtökön 9.00-12.00-ig térítésmentes sportolási lehetőséget biztosítunk a részükre, teke, asztalitenisz, jóga, tenisz stb. sportágakban. A korábbi évek hagyományainak megfelelően a szezont egy jó hangulatú vacsorával zárják a Klub tagjai. A klub a hetedik évadát zárta.



7) Kihívás napja (Challenge Day)

Május 21-e Kihívás Napja nemcsak a világon, Európában Magyarországon és Nyíregyházán is. A Nyírsuli karolta fel 2013. évben a Kihívás napja rendezvényeinek lebonyolítását a városban. A nap során számos színvonalas sporteseményen vehettek részt Nyíregyháza diákjai. A legfontosabb cél

az volt, hogy minél többen mozogjanak. Nyíregyházán 216 ezer 675 regisztrálást (legalább 15 percnyi mozgás) könyvelhettek el a szervezők, így a megyeszékhely kategóriájában a második helyen zárt.



11) Nyírsuli Családi Nap

A rendezvényen a NYÍRSULI versenyzői, azok szülei és edzői számára került megrendezésre. A rendezvény nagy népszerűségnek örvend, valamint a szakágak közötti kapcsolatot erősíti. A programban szerepelt foci, strandröplabda, teke, kosárra dobás, játékos vetélkedő, illetve főzőversenyt szerveztünk a szakágak között. A mintegy ezer fővel megrendezett esemény igazán jól szolgálta a Nyírsuli keretein belül működő szakágak összekovácsolását.

14) Városi diáksportnap

Október 03 - a Magyar Diáksport Napja. Ebből az alkalomból kerül megrendezésre a Városi Stadionban az Önkormányzat támogatásával, a Nyírsuli Kft szervezésében a Városi Diáksport Napja. A sportnap keretében keressük „A város leggyorsabb iskoláját” és a „A város legerősebb iskoláját.” Az általános és középiskolák 10 fős csapokkal képviselhetik magukat a megmérettetésen. Az eseményen – a korábbi évekhez hasonlóan – idén is a Diáksport Napi Futótáv (2014 méter) teljesítése is szerepelt. Az intézményekbe járó gyerekeknek ezen a napon lehetőségük adódik a sportágak megismerésére és kipróbálására. A sportnap célja, hogy minél több fiatal megismerkedhessen a sporttal, a sportszerű életmóddal és a rendszeres testmozgással.

A rendezvényen több mint kétezren vettek részt és próbálhatták ki magukat 17 sportágban.



15) Strandfoci

A Nyíregyháza Város turisztikai megítélését méltán befolyásoló Sóstó-Gyógyfürdők Zrt.-vel közösen rendezett fesztivál ismét nagy sikert aratott a strandfocit kedvelők népes táborában. A Fatum Property által felajánlott 200.000,- Ft összértékű díjazás lehetővé tette a négy napos rendezvénysorozat

bővítését, melyre 44 csapat jelentkezését fogadtuk el. A strand területén rendezett focifesztivál több mint 5000 néző látta a négy nap alatt.



16) Mikulás Futás

2014.12.06.-án került megrendezésre, immáron 17. alkalommal egyik legkedveltebb szabadidő sportrendezvényünk a Mikulás Futás. A rendezvényre ezúttal ismét a Városi stadionban került sor színpompás programokkal mintegy ezer résztvevővel.

Az esemény fő támogatója az OTP BANK Nyíregyháza volt és mellette 24 cég támogatását élvezte a rendezvény.



17) Nyírség Dobó Kupa

2014. szeptember 19.-én szombaton immár ötödik alkalommal került megrendezésre a Nyírség Dobó Nemzetközi Dobóverseny Nyíregyházán, a Tiszavasvári úton lévő atlétikai pályán. A nemzetközi megmérettetésre Romániából, Franciaországból, és Ukrajnából is érkeztek versenyzők. A szezonzáró viadalon a hazai nagy dobóatléták is képviseltetik magukat Kővágó Zoltán, Szikszai Róbert, Káplár János, Rivasz T. Norbert és többek között Gyurácz Réka is a dobókörbe lépett. A rendezvényünket Pars Krisztián olimpiai bajnok is megtisztelte jelenlétével. A versenyzők együtt élvezhették a mozgás és a versenyzés által nyújtott örömeiket.

18.) Kennedy nap

2014. szeptember 27-én a Magyar Speciális Olimpiai Szövetség szervezésében Nyíregyháza adott otthont a világ 170 országában egyszerre megrendezésre kerülő Eunice Kennedy Shriver Emléknaphoz, melynek célja a sporton keresztül felhívni a figyelmet az értelmi fogyatékkal élő társaink teljes értékű észrevételére. Városunk főterén 21 sportág bemutatásával, integrált sportbemutatók, olimpikek, neves fellépők és kulturális programok várták a kilátogatókat. A

mozgalom és az emléknapi közös mottója: „Engedd, hogy győzzek, de ha nem győzhetek, hadd küzdjek bátran!”

19.) Atlétikai Magyar Csapatbajnokság

A Magyar Atlétikai Szövetség első ízben szervezte meg a pénzdíjas Magyar Atlétikai Csapatbajnokságot, melynek elődöntőjét két helyszínen bonyolították. A nyugati elődöntő helyszíne Zalaegerszeg, a keleti elődöntő helyszíne Nyíregyháza volt. 2014. május 10-11. én a Városi Stadionban a versenyzőknek nemcsak egymással, hanem az időjárással is meg kellett küzdeniük, mivel a szombati szikrázó napsütés után vasárnap zuhogó eső és hideg idő fogadta a résztvevőket. Tíz csapat versenyzett Nyíregyházán, hogy bekerüljön a döntőbe. A versenyt a Debrecen és Nyíregyháza közös csapata a második helyen zárta, így magabiztosan jutott a fináléba.

20.) Adidas Streetball Challenge

2014. június 07-én a Kossuth téren hatvan csapat vett részt az OTP Junior Adidas streetball challenge nyíregyházi állomásán, amelyről az egyes kategóriák győztesei jutottak be az országos döntőbe. A nagy hőségben újra meghódította Nyíregyházát az utcai kosárlabdázás. Bírunk abban, hogy a sorozat 2015.-évben is visszatér a nyíregyházi Kossuth térre. A Város 30 utánpótlás kosárcsapatában közel 500 gyerek sportol, így társaságunk számára óriási esemény egy ilyen országos szintű esemény megrendezése. Mini korosztálytól a felnőttekig szerepelnek csapataink a bajnokságban, és ez remek lehetőség arra, hogy a bajnokságok után, de még a nyári szünet előtt a kosárlabdát és a Nyírsuli-t népszerűsíthesse. Városunkban „I.” osztályú csapat, Kosárákadémia, és teljes utánpótlás vertikum működik, így ez az esemény egy hosszú és nehéz bajnoki szezon megkoronázása.



21) Úszótábor

2014.06.16. – 08.01. –ig 7 turnuson keresztül másodszer rendezett a Nyírsuli Kft. úszótábort. A táborban több mint 150 gyermek vett részt változatos programjainkon, úszótanfolyamainkon, és természetesen edzéseinken. A színes programok a Sóstófürdő szép környezete, és a gyönyörű idő felejthetetlen élménnyel ajándékozta meg a táborozókat. Vannak, akik olyan jól érezték magukat, hogy újabb hetes turnusokba is jelentkeztek. Az úszótábor visszajelzések alapján nagy népszerűségnek örvendett az elmúlt évben is.



22.) Mozdulj Nyíregyháza!

A Nyíregyháza MJV Önkormányzatának kezdeményezésére 2013.-ban programsorozat indult, mely napjainkig minden korosztály számára rendszeresen mozgáslehetőséget biztosít. A különböző sportági összefogásoknak, a szervezőmunkának, és az érdeklődőknek köszönhetően kiemelt siker lett Nyíregyházán. A programsorozat keretein belül csontritkulás mozgásprogram, gerinctorna, mediball, önvédelem, esésmegelőzés mozgásprogram, fitt jóga, és lakossági zumba, nordic – walking, valamint táncház rendezvényeken vehettek részt a mozgás kedvelői. A torna és jógaórákon foglalkozásonként közel 100-an, zumbán pedig több mint 300-an vettek részt. Ezzel is megvalósult a Város sportkoncepciójában kifejtett elképzelés, mely ahhoz biztosít feltételeket, hogy az emberek ne otthon üljenek, hanem a város által szervezett családi sporteseményeken vegyenek részt. A Bujtosi Szabadidő Csarnok a rendezvények lebonyolításához olyan feltételeket biztosít, amelyek hozzájárulnak a még nagyobb sikerhez.

23.) Strandkézilabda

2014. augusztus 24.-én a helyenként szemerkélő eső sem vette el a kézilabdát szeretők kedvét a III. Kölcsey Nyírsuli Kupa strandkézilabda bajnokság Sóstói strandon megrendezett versenyén. A 4-4 női és férfi csapat mintegy nyolevan versenyzője remek mérkőzéseket játszott, a sportág minden szépségét bemutató tájékkal szórakoztatták magukat és a közönséget egyaránt. A jókedvű kikapcsolódáson túl nagyszerű fizikai képességfejlesztő is a kézilabdának eme változata. A jól sikerült egész napos rendezvény után a szervezők és a résztvevők közös óhaja volt, hogy jövőre folytatás következzen!

24.) Szépkorúak Olimpiája

Asztalitenisz, páros tenisz, teke, atlétikai és kosárlabda büntető dobás. Többek között ezekben a sportágakban versenyezhetnek majd az 55 év felettiek a Szépkorúak Nyíregyházi Olimpiáján. 379 nevezés érkezett, és a szeptember 4.-i rendezvény nemcsak a sportról szól. Ez az összetartozást is jelképezi, és példát adhat a fiatalabb korosztályoknak is, mert a sportnak közösségteremtő hatása van. A legidősebb versenyző 93 éves volt. Szeretnénk hagyományt teremteni a rendezvénnyel.

25.) Hetvenkedők FSC

A Nyíregyházi Hetvenkedők FSC veterán kispályás labdarúgó csapat több éve szerepel az MLSZ-Grasroots-OVLSE által szervezett országos és regionális mini bajnokságban. Ez idő alatt Nyíregyházát képviselve több mint egy tucat trófeát szereztek, illetve 2011-ben az Országos Bajnoki címet is megszerezték.

X.4. Önfenntartó rendezvények

A Társaság, fő profilján túl, a kitűnő rendezvényszervező csapat segítségével hagyományosan, a tavalyi évben is számos kikapcsolódási lehetőséget biztosított a sportolni vágyók számára. A külön pályázati forrást, támogatást nem igénylő rendezvények kiadásait a részvételi díjából, illetve a sportos és egészséges életmód mellett elkötelezett Gazdasági társaságok felajánlásaiból fedezték.

1. Városi Kispályás Bajnokság

A Nyíregyházán és vonzáskörzetében, Gávavencsellőn, Újfehértón, Nyírtelken és Nagykállón is kiemelkedő érdeklődésnek örvendő rendezvényt az ország harmadik legnagyobb létszámú bajnokságaként rendeztük meg. Az áprilistól egészen novemberig tartó küzdelmet 108 csapat részvételével és több mint 3400 játékkal bonyolítottuk le. Az évente bővülő csapat létszám megkívánta a rendezvény átstrukturálását, melynek keretében tíz különböző csoportban szerepelhettek a sportolók, immár első és másodosztályú Old Boys csoportban is.

A csapatok részvételi díját nem volt szükséges emelni. A körülmények javítása érdekében két újabb pálya kapott világítást és így már ha világítással ellátott pályán bonyolódnak a mérkőzések. A komfortérzet növelése érdekében a NYÍRVV Kft - vel karöltve sikerült kitűnő körülményeket kialakítani a sportolók meglegedésére felújított wc helyiségekkel és öltözés fürdési lehetőséggel.

Visszatekintve a bajnokság negyvennyolc éves fennállására, a folyamatos fejlődést tapasztalhatjuk. Külön megtiszteltetés volt a Polgármester Úr részvételével tartott díjátadó ünnepség a Városházán immár második alkalommal.



Nyíregyháza 2013/2014. évi superbajnoka a Berni Hús csapata

2. Szabolcs TakaréK Karácsony Kupa

A Szabolcs TakaréK Szövetkezet szponzorálásában megrendezésre került három napos kupa bajnokságot harmadik alkalommal szervezte a Nyírsuli. A küzdelemben 4 megye 17 településéről származó csapatok vettek részt, mindösszesen 36 csapat. A mérkőzések színvonala lehetővé tette, hogy a 2500 néző érdeklődéssel tölthette meg a lelátókat.



3. NYÍRERDŐ – RETRO Rádió Kupa

A teremlabdarúgó tornát egy két napos rendezvény keretein belül valósítottuk meg. A három megyéből érkezett 24 csapat számára tettük lehetővé, hogy megmérettessék magukat. A nézőközönség nagy meglepedésére egy rangos esemény tanúi lehettünk. A 35. életév feltétellel kifejezetten ennek a körnek kívántunk lehetőséget biztosítani a Bem József Általános Iskola csarnokában.



4. Téli Teremlabdarúgó Bajnokság

A labdarúgás szerelmesei számára a téli időszakban is lehetőséget kínáltunk, hogy szervezett körülmények között élhessék át a sport örömét, hiszen a szabadtéri bajnokság befejezését követő héten már újtára is indult a labda a téli teremlabdarúgó bajnokságban a Bem iskola csarnokában. A bajnokságra 40 csapat nevezett, így négy tízes csoportban zajlottak a küzdelmek november közepétől március elejéig több mint kétszáz mérkőzésen. Feltételként szabtuk, hogy a bajnokságban csak azok szerepelhettek, akik a Nyírsuli Kft. által szervezett szabadtéri bajnokságban is igazolt játékosok voltak.

A megfelelő gazdálkodási körülmények lehetővé teszik, hogy a nevezési díj ne kerüljön megemelésre és ezt a csapatok nagyra értékelik.



5. Városi Amatőr Teke Bajnokság

A Stadion területén egyre inkább népszerű sportág számára a 2014-es év során is rendeztünk bajnokságot. Az amatőr bajnokságban 12 csapat mérkőzhetett meg egymással.



X.5. Felnőtt női röplabda csapat:

Nyíregyházán több mint 20 éve működik a felnőtt női röplabdacsapat. Az NB I-ben versenyző csapat utánpótlását a Nyírsuli Kft. sportolói adták. A 2013-as év derekától a Női Röplabda Klubtól a Nyírsuli Kft.-hez került a csapat üzemeltetése, megszerezve a nevezési jogát a magyar első osztályban, tehát ezáltal a nyíregyházi női röplabda mind utánpótlás, mind felnőtt csapata egy szervezet irányítása alá került.

Társaságunk az elmúlt másfél évben folyamatosan fejlesztette a felnőtt női röplabda csapat peremfeltétel-rendszerét, azért hogy valós professzionális körülményeket teremtve folyamatosan magas szakmai színvonalon teljesíthessen, ezzel is hozzájárulva az egyetemes magyar röplabdázás felemelkedéséhez.

Felnőtt csapatunkkal cél a 2013/2014 bajnokságban 4-6. helyezés elérése volt. A saját nevelésű játékosaink megtartása, a tehetséges fiatalok beépítése a csapatba. Magyar Kupában a legjobb 8 közé kerülés. Az utánpótlás csapataink szakmai segítése, egy nagy közös röplabda bázis kialakítása. Tavasszal a bajnokságban a 7. helyen zártunk, a Magyar Kupában a legjobb 8 közé sikerült kerülnünk. A megerősödött bajnokságban a nagyon fiatal csapat az 5. helyért vívott párharcban nagy csatában maradt alul az MTK csapatával szemben. Április végén a Kaposvárt legyőzve szereztük meg a 7. helyet.

A szezon végén a vezetőség elköszönt 4 játékosától és az edzői poszton is változás történt. Balázs István Akadémiavezető és az NB II-es csapat edzője lett. A felnőtt csapatot ősztől edzői páros Köhalmi Richárd és Erdősné Balogh Erika irányítja. A csapat magját alkotó nyíregyházi játékosokhoz haza csábítottuk Erdős Zsófiát, illetve két külföldi igazolással erősítettük meg a csapatot, akiket a 2014/2015 bajnokságban a legjobb négy közé várjuk.

Decemberig a csapatnak 16 bajnoki mérkőzése volt, melyből 10-szer győztesen 6-szor vesztesen hagyták el a pályát, így az előkelő 5. helyről várják a 2015 évi folytatást.

A Magyar Kupában a 8 közé kerülésért a Kaposvár csapatát győzték le kettős sikerrel, a 4 közé kerülésért a TF csapatával vívtak párharcot. Hazai győzelmet követően idegenben vereséget szenvedtek a lányok, és végül úgynevezett „arany szettben” maradtak alul a TF ellen.



X.6. Bujtosi Szabadidő Csarnok vagyonekezelése

A vagyonekezelésbe vétel körülményei és a felújítás

Tulajdonosi döntés alapján a Nyírsuli Kft. látja el 2013.07.17-étől a BUSZACSA vagyonekezelési feladatait.

A Város a központi költségvetésből 2 milliárd 98 millió forint forrást kapott a leromlott állapotú Buszacsa rekonstrukciójára. Az Önkormányzat által a 2014-es évben elkezdődött az a háromütemű állami forrásból zajló, a teljes csarnokra vonatkozó rekonstrukció. A felújítás első ütemében, amelyben 2014. augusztus 15-én fejeződött be, elvégezték az energetikai korszerűsítéseket, a tető és a nyílászárók cseréit és a homlokzati felújításokat, ezáltal az épület külső megjelenése modernizálódott. Ezek a munkálatok gyakorlatilag két részre bontották az évet. A beruházás idejének szerencsés megválasztásával a nyíregyházi élcsapatok hazai bajnoki mérkőzéseiben egyáltalán nem, edzőmunkájukban pedig minimális fennakadást okozott csak a felújítás.



A küzdőtéren az NBI-es MARSO Nyíregyházi Kosárlabda Klub, az NBI-es Fatum Nyíregyháza röplabda csapat, NBI/b csoportban szereplő Nyíregyházi KC férfi kézilabda csapat, az NBII-es Kölcsey DSE női kézilabda csapat, és a NYÍRSULI Kosárlabda Akadémiája végzett edzőmunkát. Az élcsapatok havi szinten a felkészüléstől és a versenyidőszaktól függően 80-120 óra időtartamban, az alacsonyabb osztályban, illetve az utánpótlás csapat 24 óra időtartamban dolgoztak. Fontos megjegyeznünk, hogy ezek a csapatok a bajnoki mérkőzéseiket is a Csarnokban bonyolították le.

A teljesség igénye nélkül az alábbi programok, események zajlottak a Csarnokban a tárgyévben:

- **2014. január 1. Újévi Koncert:** A Szabolcsi Koncert Fúvószenekar változatos dallamokkal és a mazzorettek látványos koreográfiáival várta a zenekedvelő közönséget. A 2014-as Újévi Koncert dallamai Bakó Levente, Liszt-díjas trombitaművész, karmester vezényletével csendültek fel.



- **2014. január 03-05. Kelet Magyarország - Eissmann Hungária Kupa országos pénzdíjas teremlabdarúgó torna:** A 24 benevezett csapat, hat négyes csoportban körmérkőzéses rendszerben mérkőzött meg az első helyért.
- **2014. február Görögkatolikus Farsangi bál:** A Csarnok félig étterem, félig táncparkett volt a Görögkatolikus Farsangi Bálhoz kialakítva. Az est természetesen kítűnő vacsorával indult, majd a Szívtiproll örökzöldjeire ropta a közönség. A sztárvendég Szikora Robi volt, aki két gidával érkezett, és hatalmas ováció közepette csaptak bele a hangulatfokozásba.
- **2014. március 15. Terepíjász verseny:** A 3D Országos Bajnokság a Keleti Turul Íjász Egyesület és a Magyar Íjász Szövetség közös szervezésű versenye, amely a HDH-IAA szabályrendszerben került lebonyolításra.
- **2014. március II. Ovifeszt:** A II. OVIFESZT-en több mint 700 óvodás fellépő vett részt, akik Nyíregyháza 34 óvodáját képviselték. Az ő szórakozásukról a 4 for Dance formáció gondoskodott.
- **2014. április 12. Deák Bill Gyula koncert:** az élő blues legenda öt éve nem koncertezett Nyíregyházán, az estét a Radar, valamint az Acoustic Gallery fellépése is színesítette.
- **2014. május 24. Zig Singers koncert:** Az ország különböző részeiből, sőt, külföldről is érkeztek fellépők arra a nagyszabású koncertre, amelyet az egykori ZIG Singers tagjai adtak.
- **2014. május 31. Mediball OB.** A rendezvényen tíz hazai városból közel 150 versenyző versengett a torna elsőségért.
- **II. Nyíregyháza Nagydíj Kosárlabda Gála:** A rangos felkészülési tornán a Jászberény, a szlovák Svit és az Alba Fehérvár vett részt.
- **Hulladékért virágot akció!:** Nyíregyháza Megyei Jogú Város Önkormányzata és a Térségi Hulladék–Gazdálkodási Kft. 2014. szeptember 8. és szeptember 20. között, megtartotta a Hulladékért virágot elnevezésű akciót, melyen a nyíregyháziak vásárlási bont kaptak a veszélyes hulladékért.
- **2014. október 1. Idősek Világnapja:** A Búzaszem Nyugati Óvoda óvodásainak előadása, Móricz Zsigmond Színház művészeinek operett előadása várta a szép korúakat.
- **2014. október 16.-17. Pályaválasztási Kiállítás:** Jubileumot ünnepelt a rendezvény, hiszen 10. alkalommal adott otthont a Döntés jól, a jövőd a cél! elnevezésű pályaválasztási kiállításnak, a Szabolcs-Szatmár-Bereg megyei Munkaügyi Központ szervezésben. Ebből az alkalomból 75 iskola, intézmény mutatkozott be a megyéből ellátogató 10.000 továbbtanulás előtt álló fiatalnak.
- **2014. október 22. Felezés Fesztivál:** A Nyíregyházi Hallgató Centrum szervezésében Magyarország legnépszerűbb zenekara Punanny Massif és legnépszerűbb lemezlovasa Julia Carpenter egy estében szórakoztatta a közönséget.
- **2014. október 24. Kárpátia, Radar, Ossián koncert:** Zenei csemegén számított a rock zene kedvelőinek a három kultikus zenekar egy estén való szereplése a BUSZACSA küzdőterén.
- **2014. november Óvodások Játékos Sportvetélkedője:** Több mint 300 gyermek részvételével rendezték meg a Nyírsuli Kft. az Óvodások Játékos Sportvetélkedőjét az intézményben. Váltó futás, verseny játékmotorral, talicska tolás és hernyójárás, csak néhány feladat, amit teljesíteniük kellett a város 27 óvodájának, akik beneveztek a vidám hangulatú versenyre.
- **2014. november Városi Sportgála:** A hagyományokhoz hűen köszöntötték a város legjobb sportolóit. Az is kiderült, ki lett 2014-ben az év sportolója a megyeszékhelyen.




- **2014. november VI. Országos Mediball Bajnokság:** Hatodik alkalommal rendezték meg a Mediball Országos Bajnokságot Nyíregyházán. A versenyzők több kategóriában mérték össze tudásukat.
- **2014. november.40 éves Nyírség Táncegyüttes:** Jubileumi kiállítással és gálaműsorral ünnepelte fennállásának 40. évfordulóját a Nyírség Táncegyüttes november 29-én. A nagyszabású produkcióban hat generáció közel 150 táncosa elevenítette fel az elmúlt 40 év koreográfiáit a színpadon a közel 2000 fős közönségnek.
- **2014. december Lego Mikulás és évváró party (zárkörű rendezvény), Mikulás (zárkörű rendezvények)**
- **2014. december 12. VII. Retro Fesztivál:** Hetedik alkalommal Retro Fesztivált. Az idei fellépők között szerepelt többek között az Abrakzabra, Somló Tamás, Marót Viki és a Nova Kultúr, illetve a Gringo Star.
- **2014. december 27-30. MEVZA ifjúsági nemzetközi röplabda torna:** A torna négy csapat részvételével zajlott Szlovákia, Csehország, Ausztria és Magyarország. A Közép-európai Röplabda Szövetség (MEVZA) neve alatt futó esemény remek felkészülési lehetőség volt a 2015-ös VB és EB selejtezőkre, a hazai rendezés pedig egy újabb remek kiugrási lehetőség a röplabdásport számára.

Összességében elmondhatjuk, hogy Társaságunk irányítása alatt a beruházás ellenére a Csarnok eredményes évet zárt mind szakmai, mind gazdasági szempontból.

XI. Tárgyévi jelentősebb beruházások

1) Kondicionáló terem kialakítása, időmérő beszerzése

A Magyar Úszó Szövetség létesítményfejlesztés, korszerűsítés elnevezésű projekt keretében pályázatot írt ki, amely pályázat eredményeként 10.000 e Ft összegű támogatást nyújtott Társaságunk részére. A támogatásból Strandfürdő területén kialakítottunk egy kondicionáló termet, amelyet különféle kondicionáló gépekkel rendeztünk be, továbbá egy alapvető paneles időmérő rendszer beszerzését valósítottuk meg. A beruházás önerőt nem igényelt.



2) Kishaszon gépjármű beszerzése

A tavalyi év folyamán a Magyar Labdarúgó Szövetség Akadémia támogatás címén 45 M Ft támogatást ítélt meg részünkre. A támogatási összeg egy részét fejlesztési célra használtuk fel, amelyből a legjelentősebb tétel egy kishaszon gépjármű beszerzése a toborzásvezető részére 1.562.250,- Ft értékben. A támogatáshoz 10% önerőt kellett nyújtani, amelyet az év közben befolyt kiegészítő sportfejlesztési támogatásból biztosítottunk.

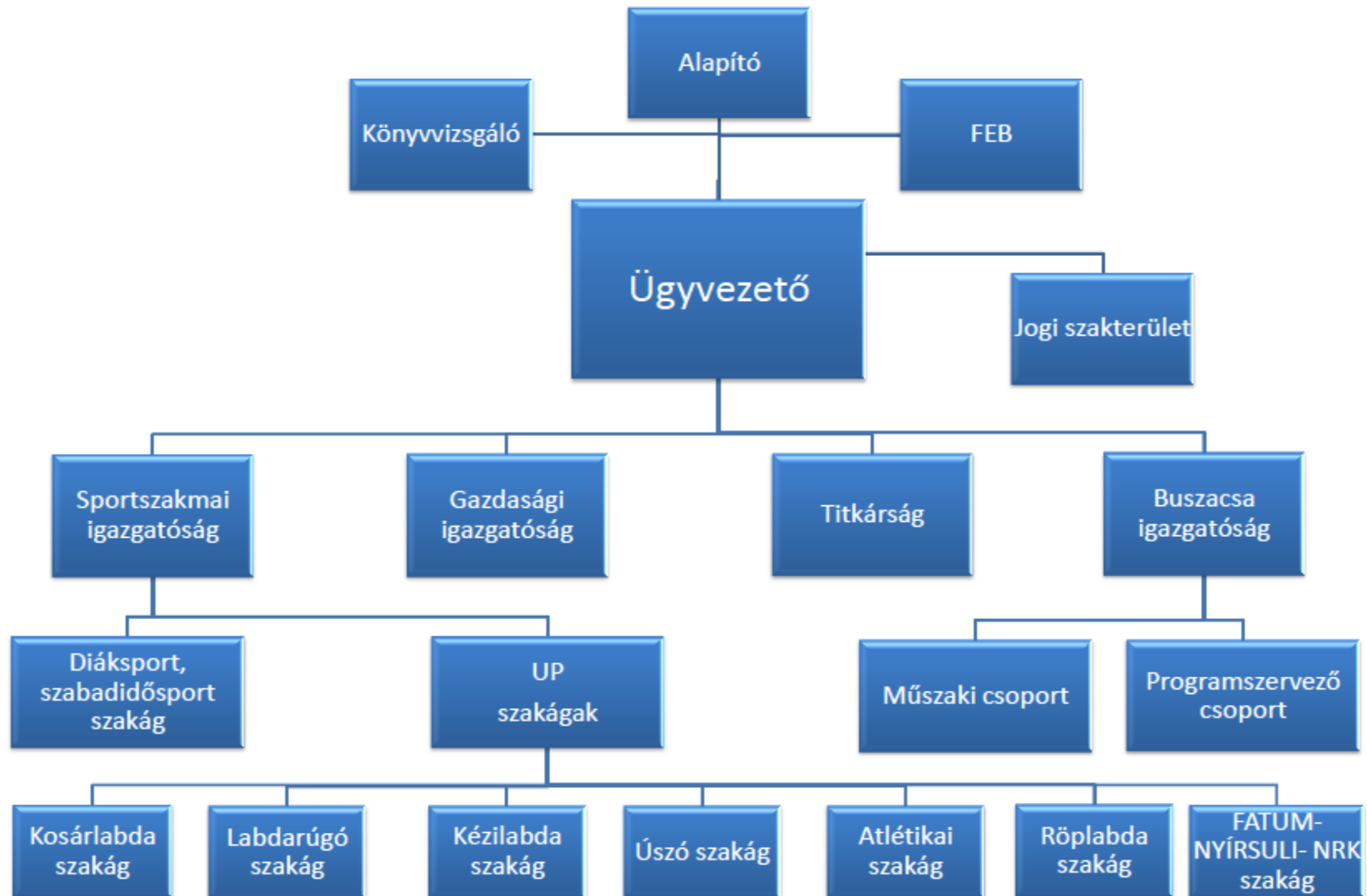
3) Streetball pálya építése

A Magyar Kosárlabdázók Országos Szövetsége be/SFP-1015/2013 ügyiratszámú határozatában jóváhagyta a Stadion területen egy Streetball pálya megépítését. A pálya a tavalyi év folyamán beszerzésre került, és a kosárlabdázóink már birtokba is vehették. A beruházás értéke 8.801.100, - Ft-ba került, melynek 70%-át látvány-csapatsport támogatásból finanszíroztuk, a fennmaradó 30 % önerőt az Önkormányzat biztosította számunkra.





MELLÉKLETEK



2. számú melléklet: Bevételi források alakulása



adatok ezer Ft-ban

Megnevezés	Központ	Utánpótlás nevelés						Diák-sport	Szabadidő-sport	Ön-fenntartó	Női röplabda	Bujtosi	Összesen:
		Atlétika	Úszás	Röp-labda	Kézi-labda	Kosár-labda	Labda-rúgás						
Sportrendezvények árbevétele (nevezési díj, játékedvény, jegy-, bérletértékesítés)	0	786	0	565	0	90	2 180	0	3 573	12 711	357	2 285	22 547
Bérbeadásból származó árbevétel	1 726	50	0	0	0	0	0	0	0	0	0	29 186	30 962
Reklámtevékenységből szárm.árbevétel	116	369	0	0	0	315	315	0	260	757	5 610	60	7 802
Különféle egyéb árbevétel (átigazolási-, eredményességi díj, képzési kártalanítás)	127	1 862	0	0	384	80	2 697	0	0	0	0	0	5 150
Közvetített szolgáltatások bevétele	866	0	0	0	0	0	0	0	0	0	0	6 880	7 746
Értékesítés nettó árbevétele:	2 835	3 067	0	565	384	485	5 192	0	3 833	13 468	5 967	38 411	74 207
Szülői adományok	0	4 201	4 312	2 045	3 164	5 335	8 675	0	0	0	0	0	27 732
Önkormányzati támogatás	68 503	14 200	7 486	10 164	18 504	10 982	74 552	8 598	11 814	0	7 500	70 000	302 303
Állami támogatás TAO (13/14,14/15)	10 507	0	0	0	26 964	30 495	46 967	0	0	0	0	0	114 933
Egyéb pályázati forrás	0	10 495	6 895	4 535	0	0	22 183	0	0	0	1 665	0	45 773
Egyéb bevételek	165	0	0	0	4 673	7 009	13 460	0	0	0	1 000	139	26 446
Fejlesztési céllal elhat.tám.visszaírása	11 499	8	1 343	0	176	599	178	0	0	0	0	0	13 803
Egyéb bevételek összesen:	90 674	28 904	20 036	16 744	53 481	54 420	166 015	8 598	11 814	0	10 165	70 139	530 990
Pénzügyi műveletek bevétele:	496	0	0	0	0	0	1	0	0	0	0	0	497
Rendkívüli bevételek:	81	0	0	0	90	3 930	0	0	0	0	0	0	4 101
Összesen:	94 086	31 971	20 036	17 309	53 955	58 835	171 208	8 598	15 647	13 468	16 132	108 550	609 795

A NYÍRSULI Kft. összes kiadásának és azok bevételi forrásainak alakulása

2014. évi terv / 2014. évi tény

adatok ezer Ft-ban

Költségek, ráfordítások összesen	Kiadások		Bevételi források							Egyenleg/ Várható eredmény	
	Terv 2014	Tény 2014	Saját forrás	Önk-i támogatás	TAO		Egyéb/ pályázati forrás	Egyéb/ Pénzügyi bev.	Rendkívüli bev.		Összes bevétel
					12/13 13/14	14/15					
2014. évi terv adatok kiadások - bevételek:	561 290	-	76 264	328 950	35 640	94 618	10 390	15 424	500	561 786	-
2014. évi tény adatok kiadások - bevételek:	-	606 391	101 939	302 303	39 488	75 445	45 773	40 746	4 101	609 795	-
Üzemanyag költség	4 788	5 259	1 185	4 011	0	0	63	0	0	5 259	0
Villamosenergia díj	10 340	6 304	136	6 168	0	0	0	0	0	6 304	0
Éven belül elhasználtó anyagi eszk. költsége	10 442	18 414	2 466	5 984	586	248	7 368	1 762	0	18 414	0
Irodaszer, nyomtatvány költsége	1 505	1 726	407	1 319	0	0	0	0	0	1 726	0
Vizdíj	3 000	782	25	757	0	0	0	0	0	782	0
Tisztítószeres költsége	2 000	2 341	341	2 000	0	0	0	0	0	2 341	0
Egyéb anyagköltségek (gyógyszerek, szakönyv)	4 030	3 596	164	2 987	82	350	6	7	0	3 596	0
Karbantartási anyagok költsége	1 500	2 048	599	1 449	0	0	0	0	0	2 048	0
Anyagköltség összesen:	37 605	40 471	5 323	24 675	668	598	7 437	1 769	0	40 471	0
Szállítási költség	47 320	46 733	198	17 985	7 833	12 207	6 160	2 341	0	46 723	-10
Bérelti díjak	77 770	89 017	3 299	62 143	3 275	13 970	4 332	1 998	0	89 017	0
Karbantartási költségek	5 560	2 753	265	2 488	0	0	0	0	0	2 753	0
Hirdetés-, reklám-propaganda költség	275	1 260	612	623	0	0	25	0	0	1 260	0
Oktatási, továbbképzési költség	455	997	295	702	0	0	0	0	0	997	0
Utazási, kiküldetési költségek	80	162	107	55	0	0	0	0	0	162	0
Postai, távközlési költségek	1 925	2 038	559	1 479	0	0	0	0	0	2 038	0
Szakkönyv, folyóirat, napilap beszerzés költsége	192	211	0	211	0	0	0	0	0	211	0
Tagdíjak	443	232	5	227	0	0	0	0	0	232	0
Szállásdíj, idegenforgalmi adó költsége	7 477	9 814	1 663	3 132	110	1 299	3 218	392	0	9 814	0
Nevezési díj, játékgendély díj, sportorvos díja	6 574	9 863	3 570	5 397	334	293	200	69	0	9 863	0
Szakértői-, ügyvédi-, könyvtársági-, közjegyzői díj	12 700	9 983	362	7 043	1 928	398	0	252	0	9 983	0
Mosás-, takarítás-, személtisztítás-, csatorna díja	4 437	10 123	5 657	4 466	0	0	0	0	0	10 123	0
Távholdj	29 000	21 443	266	21 177	0	0	0	0	0	21 443	0
Egyéb igénybe vett szolgáltatás költsége	13 200	15 708	2 548	12 521	0	0	639	0	0	15 708	0
Vagyonvédelmi szolgáltatás díja	5 300	5 828	581	5 247	0	0	0	0	0	5 828	0
Játékvezetői, versenybírói díjak	4 960	5 147	2 613	2 300	61	143	7	23	0	5 147	0
Sportszolgáltatás költsége (edzői díj)	26 264	25 876	3 715	15 608	0	0	6 053	0	0	25 376	-500
Igenybe vett szolgáltatások összesen:	243 932	257 189	26 315	162 804	13 540	28 309	20 634	5 075	0	256 678	-510
Hatósági díjak (eljárás díjak, illetékek)	880	977	88	889	0	0	0	0	0	977	0
Pénzügyi szolgáltatási díjak (bankköltség)	2 500	2 670	0	2 670	0	0	0	0	0	2 670	0
Biztosítási díjak	889	1 016	215	801	0	0	0	0	0	1 016	0
Egyéb szolgáltatások költségei összesen:	4 269	4 662	303	4 360	0	0	0	0	0	4 662	0
Eladott (közvetített) szolgáltatások értéke	3 898	7 758	3 860	3 898	0	0	0	0	0	7 758	0
Anyagjellegű ráfordítások:	289 704	310 080	35 801	195 737	14 208	28 907	28 071	6 844	0	309 570	-510
Munkavállalók munkabére	143 033	116 780	9 298	67 985	17 834	13 153	1 791	6 718	0	116 780	0
Prémiumok	3 120	3 300	0	3 300	0	0	0	0	0	3 300	0
Jutalmak	3 716	3 361	737	2 624	0	0	0	0	0	3 361	0
Bérek költsége összesen:	149 869	123 440	10 035	73 909	17 834	13 153	1 791	6 718	0	123 440	0
Cépkocsi költségtérítések	1 930	2 524	1 700	426	0	0	398	0	0	2 524	0
Cafetéria, munkabajárás költségtérítés	2 914	3 304	1 351	1 953	0	0	0	0	0	3 304	0
Vásárolt ételmezés	17 918	23 555	8 019	1 139	1 355	3 785	6 431	2 620	0	23 348	-207
Természetbeni juttatások	2 985	5 499	3 121	1 932	8	67	12	16	53	5 209	-290
Természetbeni juttatások utáni adó (SZJA)	1 019	1 690	826	791	0	0	0	0	8	1 625	-65
Megbízási-, tiszteletdíjak, eredményességi elism.	25 878	52 487	6 364	6 949	1 757	21 794	8 504	4 438	0	49 805	-2 682
Versenydíjak	2 740	4 133	820	2 915	0	0	378	0	20	4 133	0
Személyi jellegű egyéb kifizetések összesen:	55 384	93 193	22 201	16 105	3 120	25 645	15 723	7 073	81	89 949	-3 244
Szociális hozzájárulási adó	20 074	21 202	4 696	8 607	1 987	2 707	0	2 362	0	20 359	-843
Egészségügyi-, szakképzési hozzájárulás	2 762	3 294	1 074	1 498	98	103	43	294	0	3 110	-184
Rehabilitációs hozzájárulás	1 300	1 447	1 447	0	0	0	0	0	0	1 447	0
Egyszerűsített közteherviselési hozzájárulás	17 167	17 214	5 167	891	2 241	4 929	100	3 609	0	16 937	-277
Bérráfordítók összesen	41 303	43 155	12 384	10 996	4 326	7 739	143	6 265	0	41 851	-1 304
Személyi jellegű ráfordítások:	246 556	259 788	44 620	101 010	25 280	46 537	17 657	20 057	81	255 240	-4 548
Terv szerinti értékcsökkenési leírás:	22 326	22 656	6 006	3 970	0	0	0	12 651	0	22 627	-29
Használatbavételkor egy összegben elsz. écs.	740	2 253	883	270	0	0	45	1 055	0	2 253	0
Értékcsökkenési leírás összesen:	23 066	24 909	6 889	4 240	0	0	45	13 706	0	24 880	-29
Késedelmi kamat, önellenőrzési pótl., bírság	250	234	14	100	0	0	0	0	90	204	-30
Adók, illetékek, hozzájárulások	194	3 876	3 123	444	0	0	0	139	0	3 706	-170
Követelések elszámolt értékesítése	0	1 937	1 937	0	0	0	0	0	0	1 937	0
Különböző egyéb ráfordítások	0	41	41	0	0	0	0	0	0	41	0
Egyéb ráfordítások összesen:	444	6 088	5 115	544	0	0	0	139	90	5 888	-200
Fizetendő kamat, kamatjellegű ráfordítások	68	68	0	68	0	0	0	0	0	68	0
Átváltásori, értékelési árfolyam veszteség	150	236	18	214	0	0	0	0	0	232	-4
Pénzügyi műveletek ráfordításai összesen:	218	304	18	282	0	0	0	0	0	300	-4
Elengedett követelés	0	0	0	0	0	0	0	0	0	0	0
Véglegesen nem fejl.célra átadott pénzeszközök	500	4 420	0	490	0	0	0	0	3 930	4 420	0
Rendkívüli ráfordítások összesen:	500	4 420	0	490	0	0	0	0	3 930	4 420	0
Hitel törlesztés (gépjármű):	802	802	0	0	0	0	0	0	0	0	-802
Egyéb pénzügyi teljesítést igénylő kiad. össz.:	802	802	0	0	0	0	0	0	0	0	-802
Költségek, ráfordítások összesen:	561 290	606 391									
Bevétel maradvány egyes költséghelyeknél:			9 496	0	0	0	0	0	0	9 496	0
2014. évi bevételek összesen:	-	-	101 939	302 303	39 488	75 445	45 773	40 746	4 101	609 795	3 404

*Az eredménykimutatáshoz képest 802 e Ft eltérést mutat a tábla, ez a gépjármű hitel törlesztésből adódik.

Központ kiadásainak és annak bevételi forrásainak alakulása

2014. évi terv / 2014. évi tény

Központ költségek, ráfordítások	Kiadások		Bevételi források							Egyenleg	
	Terv 2014	Tény 2014	Saját forrás	Önk-i támogatás	TAO		Egyéb pályázati forrás	Egyéb/ Pénzügyi bev.	Rendkívüli bev.		Összes bevétel
					12/13 13/14	14/15					
2014. évi terv adatok kiadások - bevételek:	92 602	-	1 452	68 503	0	9 618	0	11 548	0	91 121	-
2014. évi tény adatok kiadások - bevételek:	-	95 068	2 835	68 503	4 131	6 376	0	12 160	81	94 086	-
Üzemanyag költség	2 250	1 735	0	1 735	0	0	0	0	0	1 735	0
Villamosenergia díj	0	0	0	0	0	0	0	0	0	0	0
Éven belül elhasznált anyagi eszk. költsége	100	484	384	100	0	0	0	0	0	484	0
Irodaszer, nyomtatvány költsége	1 000	1 238	238	1 000	0	0	0	0	0	1 238	0
Vízdíj	0	0	0	0	0	0	0	0	0	0	0
Tisztítószer költsége	0	0	0	0	0	0	0	0	0	0	0
Egyéb anyagköltségek (gyógyszerek, szakönyv)	350	297	0	297	0	0	0	0	0	297	0
Karbantartási anyagok költsége	50	39	0	39	0	0	0	0	0	39	0
Anyagköltség összesen:	3 750	3 793	622	3 171	0	0	0	0	0	3 793	0
Szállítási költség	0	180	170	0	0	0	0	0	0	170	-10
Bérelti díjak	5 295	5 047	0	5 047	0	0	0	0	0	5 047	0
Karbantartási költségek	800	360	0	360	0	0	0	0	0	360	0
Hirdetés, reklám-propaganda költség	95	184	0	184	0	0	0	0	0	184	0
Oktatási, továbbképzési költség	60	487	0	487	0	0	0	0	0	487	0
Utazási, kiküldetési költségek	0	0	0	0	0	0	0	0	0	0	0
Postai, távközlési költségek	1 600	1 134	0	1 134	0	0	0	0	0	1 134	0
Szakkönyv, folyóirat, napilap beszerzés költsége	192	211	0	211	0	0	0	0	0	211	0
Tagdíjak	5	30	0	30	0	0	0	0	0	30	0
Szállásdíj, idegenforgalmi adó költsége	0	25	0	25	0	0	0	0	0	25	0
Nevezési díj, játékengedély díj, sportorvos díja	0	130	0	130	0	0	0	0	0	130	0
Szakértői-, ügyvédi-, könyvvizsgálói-, közjegyzői díj	3 000	3 549	0	3 549	0	0	0	0	0	3 549	0
Mosás-, takarítás-, szemétszállítás-, csatorna díja	60	85	0	85	0	0	0	0	0	85	0
Távhődíj	0	0	0	0	0	0	0	0	0	0	0
Egyéb igénybe vett szolgáltatás költsége	3 900	3 949	0	3 949	0	0	0	0	0	3 949	0
Vagyonvédelmi szolgáltatás díja	0	38	0	38	0	0	0	0	0	38	0
Játékvezetői, versenybírói díjak	0	0	0	0	0	0	0	0	0	0	0
Sportszolgáltatás költsége (edzői díj)	0	0	0	0	0	0	0	0	0	0	0
Igénybe vett szolgáltatások összesen:	15 007	15 409	170	15 229	0	0	0	0	0	15 399	-10
Hatósági díjak (eljárás díjak, illetékek)	250	403	0	403	0	0	0	0	0	403	0
Pénzügyi szolgáltatási díjak (bankköltség)	2 500	2 670	0	2 670	0	0	0	0	0	2 670	0
Biztosítási díjak	155	201	0	201	0	0	0	0	0	201	0
Egyéb szolgáltatások költségei összesen:	2 905	3 274	0	3 274	0	0	0	0	0	3 274	0
Eladott (közvetített) szolgáltatások értéke	0	878	878	0	0	0	0	0	0	878	0
Anyagjellegű ráfordítások:	21 662	23 354	1 670	21 674	0	0	0	0	0	23 344	-10
Munkavállalók munkabére	31 967	31 043	0	22 581	3 293	5 169	0	0	0	31 043	0
Prémiumok	3 120	3 300	0	3 300	0	0	0	0	0	3 300	0
Jutalmak	2 250	2 624	0	2 624	0	0	0	0	0	2 624	0
Béreköltség összesen:	37 337	36 967	0	28 505	3 293	5 169	0	0	0	36 967	0
Gépkocsi költségtérítések	100	64	0	64	0	0	0	0	0	64	0
Cafetéria, munkabajárási költségtérítés	1 659	1 953	0	1 953	0	0	0	0	0	1 953	0
Vásárolt élelmiszer	0	0	0	0	0	0	0	0	0	0	0
Természetbeni juttatások	700	958	0	905	0	0	0	53	0	958	0
Természetbeni juttatások utáni adó (SZJA)	387	500	0	492	0	0	0	8	0	500	0
Megbízási-, tiszteletdíjak, eredményességi elism.	1 680	1 680	0	1 680	0	0	0	0	0	1 680	0
Versenydíjak	0	20	0	0	0	0	0	20	0	20	0
Személyi jellegű egyéb kifizetések összesen:	4 526	5 175	0	5 094	0	0	0	81	0	5 175	0
Szociális hozzájárulási adó	9 290	9 194	0	7 149	838	1 207	0	0	0	9 194	0
Egészségügyi-, szakképzési hozzájárulás	546	680	0	680	0	0	0	0	0	680	0
Rehabilitációs hozzájárulás	0	0	0	0	0	0	0	0	0	0	0
Egyszerűsített köztehereselési hozzájárulás	531	565	0	565	0	0	0	0	0	565	0
Bérfelrakások összesen	10 367	10 439	0	8 394	838	1 207	0	0	0	10 439	0
Személyi jellegű ráfordítások:	52 230	52 581	0	41 993	4 131	6 376	0	81	0	52 581	0
Terv szerinti értékcsökkenési leírás:	17 200	16 091	0	3 931	0	0	0	12 160	0	16 091	0
Használatbavételkor egy összegben elsz. écs.	100	79	0	79	0	0	0	0	0	79	0
Értékcsökkenési leírás összesen:	17 300	16 170	0	4 010	0	0	0	12 160	0	16 170	0
Késedelmi kamat, önellenőrzési pótl., bírság	250	100	0	100	0	0	0	0	0	100	0
Adók, illetékek, hozzájárulások	140	614	0	444	0	0	0	0	0	444	-170
Követelések elszámolt értékesítése	0	1 160	1 160	0	0	0	0	0	0	1 160	0
Különféle egyéb ráfordítások	0	5	5	0	0	0	0	0	0	5	0
Egyéb ráfordítások összesen:	390	1 879	1 165	544	0	0	0	0	0	1 709	-170
Fizetendő kamat, kamatjellegű ráfordítások	68	68	0	68	0	0	0	0	0	68	0
Átváltáskori, értékelési árfolyam veszteség	150	214	0	214	0	0	0	0	0	214	0
Pénzügyi műveletek ráfordításai összesen:	218	282	0	282	0	0	0	0	0	282	0
Elengetett követelés	0	0	0	0	0	0	0	0	0	0	0
Véglegesen nem fejl.célra átadott pénzeszközök	0	0	0	0	0	0	0	0	0	0	0
Rendkívüli ráfordítások összesen:	0	0	0	0	0	0	0	0	0	0	0
Hitel törlesztés (gépjármű):	802	802	0	0	0	0	0	0	0	0	-802
Egyéb pénzügyi teljesítést igénylő kiad. össz.:	802	802	0	0	0	0	0	0	0	0	-802
Költségek, ráfordítások összesen:	92 602	95 068									
Bevétel maradvány egyes költséghelyeknél:											
2014. évi bevételek összesen:			2 835	68 503	4 131	6 376	0	12 160	81	94 086	-982

Atlétika szakág kiadásainak és annak bevételi forrásainak alakulása

2014. évi terv / 2014. évi tény

Atlétika költségek, ráfordítások	Kiadások		Bevételi források							Egyenleg	
	Terv 2014	Tény 2014	Saját forrás	Önk-i támogatás	TAO		Egyéb pályázati forrás	Egyéb/ Pénzügyi bev.	Rendkívüli bev.		Összes bevétel
					12/13 13/14	14/15					
2014. évi terv adatok kiadások - bevételek:	24 219	-	4 800	16 200	0	0	1 800	200	0	23 000	-
2014. évi tény adatok kiadások - bevételek:	-	31 862	7 268	14 200	0	0	10 495	8	0	31 971	-
Üzemanyag költség	400	812	412	400	0	0	0	0	0	812	0
Villamosenergia díj	0	0	0	0	0	0	0	0	0	0	0
Éven belül elhasználódó anyagi eszk. költsége	200	1 415	0	144	0	0	1 271	0	0	1 415	0
Irodaszer, nyomtatvány költsége	0	18	18	0	0	0	0	0	0	18	0
Vízdíj	0	0	0	0	0	0	0	0	0	0	0
Tisztítószeres költsége	0	0	0	0	0	0	0	0	0	0	0
Egyéb anyagköltségek (gyógyszerek, szaköny)	30	25	0	25	0	0	0	0	0	25	0
Karbantartási anyagok költsége	0	0	0	0	0	0	0	0	0	0	0
Anyagköltség összesen:	630	2 270	430	569	0	0	1 271	0	0	2 270	0
Szállítási költség	2 000	3 090	0	986	0	0	2 104	0	0	3 090	0
Bérelti díjak	1 500	1 780	0	250	0	0	1 530	0	0	1 780	0
Karbantartási költségek	0	0	0	0	0	0	0	0	0	0	0
Hirdetés, reklám-propaganda költség	0	22	22	0	0	0	0	0	0	22	0
Oktatási, továbbképzési költség	0	0	0	0	0	0	0	0	0	0	0
Utazási, kiküldetési költségek	50	61	11	50	0	0	0	0	0	61	0
Postai, távközlési költségek	0	77	77	0	0	0	0	0	0	77	0
Szakkönyv, folyóirat, napilap beszerzés költsége	0	0	0	0	0	0	0	0	0	0	0
Tagdíjak	120	100	0	100	0	0	0	0	0	100	0
Szállásdíj, idegenforgalmi adó költsége	400	1 447	439	400	0	0	608	0	0	1 447	0
Nevezési díj, játékgendély díj, sportorvos díja	450	605	155	450	0	0	0	0	0	605	0
Szakértői-, ügyvédi-, könyvvezgálói-, közjegyzői díj	0	0	0	0	0	0	0	0	0	0	0
Mosás-, takarítás-, szemétszállítás-, csatorna díja	0	0	0	0	0	0	0	0	0	0	0
Távhódj	0	0	0	0	0	0	0	0	0	0	0
Egyéb igénybe vett szolgáltatás költsége	175	652	0	150	0	0	502	0	0	652	0
Vagyonvédelmi szolgáltatás díja	0	0	0	0	0	0	0	0	0	0	0
Játékvezetői, vesenybírói díjak	250	173	0	173	0	0	0	0	0	173	0
Sportszolgáltatás költsége (edzői díj)	10 384	11 032	1 842	6 030	0	0	3 160	0	0	11 032	0
igénybe vett szolgáltatások összesen:	15 329	19 039	2 546	8 589	0	0	7 904	0	0	19 039	0
Hatósági díjak (eljárás díjak, illetékek)	0	0	0	0	0	0	0	0	0	0	0
Pénzügyi szolgáltatási díjak (bankköltség)	0	0	0	0	0	0	0	0	0	0	0
Biztosítási díjak	0	0	0	0	0	0	0	0	0	0	0
Egyéb szolgáltatások költségei összesen:	0	0	0	0	0	0	0	0	0	0	0
Eladott (közvetített) szolgáltatások értéke	0	0	0	0	0	0	0	0	0	0	0
Anyagjellegű ráfordítások:	15 959	21 309	2 976	9 158	0	0	9 175	0	0	21 309	0
Munkavállalók munkabére	5 042	5 242	200	5 042	0	0	0	0	0	5 242	0
Prémiumok	0	0	0	0	0	0	0	0	0	0	0
Jutalmak	0	0	0	0	0	0	0	0	0	0	0
Bérlőköltség összesen:	5 042	5 242	200	5 042	0	0	0	0	0	5 242	0
Gépkocsi költségtérítések	800	1 240	842	0	0	0	398	0	0	1 240	0
Cafetéria, munkabajjárás költségtérítés	0	0	0	0	0	0	0	0	0	0	0
Vásárolt ételmezés	900	2 189	1 312	0	0	0	877	0	0	2 189	0
Természetbeni juttatások	0	194	194	0	0	0	0	0	0	194	0
Természetbeni juttatások utáni adó (SZJA)	0	37	37	0	0	0	0	0	0	37	0
Megbízási-, tiszteletdíjak, eredményességi elism.	350	356	356	0	0	0	0	0	0	356	0
Versenydíjak	50	24	24	0	0	0	0	0	0	24	0
Személyi jellegű egyéb kifizetések összesen:	2 100	4 040	2 765	0	0	0	1 275	0	0	4 040	0
Szociális hozzájárulási adó	591	591	591	0	0	0	0	0	0	591	0
Egészségügyi-, szakképzési hozzájárulás	85	99	99	0	0	0	0	0	0	99	0
Rehabilitációs hozzájárulás	0	0	0	0	0	0	0	0	0	0	0
Egyszerűsített közteherviselési hozzájárulás	442	523	523	0	0	0	0	0	0	523	0
Bérlőlékek összesen	1 118	1 213	1 213	0	0	0	0	0	0	1 213	0
Személyi jellegű ráfordítások:	8 260	10 495	4 178	5 042	0	0	1 275	0	0	10 495	0
Terv szerinti értékcsökkenési leírás:	0	13	5	0	0	0	0	8	0	13	0
Használatbavételkor egy összegben elsz. écs.	0	45	0	0	0	0	45	0	0	45	0
Értékcsökkenési leírás összesen:	0	58	5	0	0	0	45	8	0	58	0
Késedelmi kamat, önellenőrzési pótl., bírság	0	0	0	0	0	0	0	0	0	0	0
Adók, illetékek, hozzájárulások	0	0	0	0	0	0	0	0	0	0	0
Követelések elszámolt értékvesztése	0	0	0	0	0	0	0	0	0	0	0
Különféle egyéb ráfordítások	0	0	0	0	0	0	0	0	0	0	0
Egyéb ráfordítások összesen:	0	0	0	0	0	0	0	0	0	0	0
Fizetendő kamat, kamatjellegű ráfordítások	0	0	0	0	0	0	0	0	0	0	0
Átváltáskori, értékelési árfolyamvesztés	0	0	0	0	0	0	0	0	0	0	0
Pénzügyi műveletek ráfordításai összesen:	0	0	0	0	0	0	0	0	0	0	0
Elengedett követelés	0	0	0	0	0	0	0	0	0	0	0
Véglegesen nem fejl.célra átadott pénzeszközök	0	0	0	0	0	0	0	0	0	0	0
Rendkívüli ráfordítások összesen:	0	0	0	0	0	0	0	0	0	0	0
Hitel törlesztés (gépjármű):	0	0	0	0	0	0	0	0	0	0	0
Egyéb pénzügyi teljesítést igénylő kiad. össz.:	0	0	0	0	0	0	0	0	0	0	0
Költségek, ráfordítások összesen:	24 219	31 862									
Bevétel maradvány egyes költséghelyeknél:											
2014. évi bevételek összesen:	-	-	7 268	14 200	0	0	10 495	8	0	31 971	109

Úszó szakág kiadásainak és annak bevételi forrásainak alakulása

2014. évi terv / 2014. évi tény

Úszás költségek, ráfordítások	Kiadások		Bevételi források							Egyenleg	
	Terv 2014	Tény 2014	Saját forrás	Önk-i támogatás	TAO		Egyéb pályázati forrás	Egyéb/ Pénzügyi bev.	Rendkívüli bev.		Összes bevétel
					12/13 13/14	14/15					
2014. évi terv adatok kiadások - bevételek:	16 090	-	4 600	7 900	0	0	3 590	0	0	16 090	-
2014. évi tény adatok kiadások - bevételek:	-	19 136	4 312	7 486	0	0	6 895	1 343	0	20 036	-
Üzemanyag költség	250	125	0	125	0	0	0	0	0	125	0
Villamosenergia díj	0	0	0	0	0	0	0	0	0	0	0
Éven belül elhasználtó anyagi eszk. költsége	450	2 247	488	450	0	0	1 309	0	0	2 247	0
Irodaszer, nyomtatvány költsége	0	0	0	0	0	0	0	0	0	0	0
Vízdíj	0	0	0	0	0	0	0	0	0	0	0
Tisztítós zerek költsége	0	0	0	0	0	0	0	0	0	0	0
Egyéb anyagköltségek (gyógyszerek, szaköny)	250	104	0	98	0	0	6	0	0	104	0
Karbantartási anyagok költsége	0	0	0	0	0	0	0	0	0	0	0
Anyagköltség összesen:	950	2 476	488	673	0	0	1 315	0	0	2 476	0
Szállítási költség	2 310	1 804	0	950	0	0	854	0	0	1 804	0
Bérleti díjak	1 100	2 293	0	813	0	0	1 480	0	0	2 293	0
Karbantartási költségek	0	0	0	0	0	0	0	0	0	0	0
Hirdetés, reklám-propaganda költség	0	82	57	0	0	0	25	0	0	82	0
Oktatási, továbbképzési költség	20	0	0	0	0	0	0	0	0	0	0
Utazási, kiküldetési költségek	0	25	25	0	0	0	0	0	0	25	0
Postai, távközlési költségek	0	13	13	0	0	0	0	0	0	13	0
Szakkönyv, folyóirat, napilap beszerzés költsége	0	0	0	0	0	0	0	0	0	0	0
Tagdíjak	50	50	0	50	0	0	0	0	0	50	0
Szállásdíj, idegenforgalmi adó költsége	1 400	699	0	558	0	0	141	0	0	699	0
Nevezési díj, játékgendély díj, sportorvos díja	1 200	1 363	30	1 200	0	0	133	0	0	1 363	0
Szakértői-, ügyvédi-, könyvvizsgálói-, közjegyzői díj	0	0	0	0	0	0	0	0	0	0	0
Mosás-, takarítás-, szemétszállítás-, csatorna díja	0	5	5	0	0	0	0	0	0	5	0
Távhődíj	0	0	0	0	0	0	0	0	0	0	0
Egyéb igénybe vett szolgáltatás költsége	200	205	0	133	0	0	72	0	0	205	0
Vagyonvédelmi szolgáltatás díja	0	0	0	0	0	0	0	0	0	0	0
Játékvezetői, vesenybírói díjak	0	21	14	0	0	0	7	0	0	21	0
Sportszolgáltatás költsége (edzői díj)	7 500	6 550	1 273	3 109	0	0	2 168	0	0	6 550	0
igénybe vett szolgáltatások összesen:	13 780	13 110	1 417	6 813	0	0	4 880	0	0	13 110	0
Hatósági díjak (eljárás díjak, illetékek)	20	10	10	0	0	0	0	0	0	10	0
Pénzügyi szolgáltatási díjak (bankköltség)	0	0	0	0	0	0	0	0	0	0	0
Biztosítási díjak	0	0	0	0	0	0	0	0	0	0	0
Egyéb szolgáltatások költségei összesen:	20	10	10	0	0	0	0	0	0	10	0
Eladott (közvetített) szolgáltatások értéke	0	0	0	0	0	0	0	0	0	0	0
Anyagjellegű ráfordítások:	14 750	15 596	1 915	7 486	0	0	6 195	0	0	15 596	0
Munkavállalók munkabére	0	0	0	0	0	0	0	0	0	0	0
Prémiumok	0	0	0	0	0	0	0	0	0	0	0
Jutalmak	0	0	0	0	0	0	0	0	0	0	0
Bérek költsége összesen:	0	0	0	0	0	0	0	0	0	0	0
Gépkocsi költségtérítések	100	293	293	0	0	0	0	0	0	293	0
Cafetéria, munkabajárási költségtérítés	0	0	0	0	0	0	0	0	0	0	0
Vásárolt élelm. ézés	1 000	787	572	0	0	0	215	0	0	787	0
Természetbeni juttatások	0	320	311	0	0	0	9	0	0	320	0
Természetbeni juttatások utáni adó (SZJA)	0	61	61	0	0	0	0	0	0	61	0
Megbízási-, tiszteletdíjak, eredményességi elism.	150	175	0	0	0	0	175	0	0	175	0
Versenydíjak	50	411	153	0	0	0	258	0	0	411	0
Személyi jellegű egyéb kifizetések összesen:	1 300	2 047	1 390	0	0	0	657	0	0	2 047	0
Szociális hozzájárulási adó	40	0	0	0	0	0	0	0	0	0	0
Egészségügyi-, szakképzési hozzájárulás	0	150	107	0	0	0	43	0	0	150	0
Rehabilitációs hozzájárulás	0	0	0	0	0	0	0	0	0	0	0
Egyszerűsített közteherviselési hozzájárulás	0	0	0	0	0	0	0	0	0	0	0
Bérráfordítékok összesen	40	150	107	0	0	0	43	0	0	150	0
Személyi jellegű ráfordítások:	1 340	2 197	1 497	0	0	0	700	0	0	2 197	0
Terv szerinti értékcsökkenési leírás:	0	288	0	0	0	0	0	288	0	288	0
Használatbavételkor egy összegben elsz. écs.	0	1 055	0	0	0	0	0	1 055	0	1 055	0
Értékcsökkenési leírás összesen:	0	1 343	0	0	0	0	0	1 343	0	1 343	0
Késedelmi kamat, önellenőrzési pótl., bírság	0	0	0	0	0	0	0	0	0	0	0
Adók, illetékek, hozzájárulások	0	0	0	0	0	0	0	0	0	0	0
Követelések elszámolt értékvesztése	0	0	0	0	0	0	0	0	0	0	0
Különbéle egyéb ráfordítások	0	0	0	0	0	0	0	0	0	0	0
Egyéb ráfordítások összesen:	0	0	0	0	0	0	0	0	0	0	0
Fizetendő kamat, kamatjellegű ráfordítások	0	0	0	0	0	0	0	0	0	0	0
Átváltáskori, értékelési árfolyamvesztés	0	0	0	0	0	0	0	0	0	0	0
Pénzügyi műveletek ráfordításai összesen:	0	0	0	0	0	0	0	0	0	0	0
Elengedett követelés	0	0	0	0	0	0	0	0	0	0	0
Véglegesen nem fejl.célra átadott pénzeszközök	0	0	0	0	0	0	0	0	0	0	0
Rendkívüli ráfordítások összesen:	0	0	0	0	0	0	0	0	0	0	0
Hitel törlesztés (gépjármű):	0	0	0	0	0	0	0	0	0	0	0
Egyéb pénzügyi teljesítést igénylő kiad. össz.:	0	0	0	0	0	0	0	0	0	0	0
Költségek, ráfordítások összesen:	16 090	19 136									
Bevétel maradvány egyes költséghelyeknél:											
2014. évi bevételek összesen:	-	-	900	0	0	0	0	0	0	900	900
			4 312	7 486	0	0	6 895	1 343	0	20 036	900

Röplabda szakág kiadásainak és annak bevételi forrásainak alakulása

2014. évi terv / 2014. évi tény

Röplabda költségek, ráfordítások	Kiadások		Bevételi források							Egyenleg	
	Terv 2014	Tény 2014	Saját forrás	Önk-i támogatás	TAO		Egyéb pályázati forrás	Egyéb/ Pénzügyi bev.	Rendkívüli bev.		Összes bevétel
					12/13 13/14	14/15					
2014. évi terv adatok kiadások - bevételek:	11 700	-	2 000	7 700	0	0	2 000	0	0	11 700	-
2014. évi tény adatok kiadások - bevételek:	-	17 524	2 610	10 164	0	0	4 535	0	0	17 309	-
Üzemanyag költség	100	91	0	91	0	0	0	0	0	91	0
Villamosenergia díj	0	0	0	0	0	0	0	0	0	0	0
Éven belül elhasználtó anyagi eszk. költsége	400	2 269	1 325	400	0	0	544	0	0	2 269	0
Irodaszer, nyomtatvány költsége	0	9	9	0	0	0	0	0	0	9	0
Vízdíj	0	0	0	0	0	0	0	0	0	0	0
Tisztítós zerek költsége	0	0	0	0	0	0	0	0	0	0	0
Egyéb anyagköltségek (gyógyszerek, szakönyv)	0	61	61	0	0	0	0	0	0	61	0
Karbantartási anyagok költsége	0	0	0	0	0	0	0	0	0	0	0
Anyagköltség összesen:	500	2 430	1 395	491	0	0	544	0	0	2 430	0
Szállítási költség	2 250	3 405	0	1 433	0	0	1 972	0	0	3 405	0
Bérelti díjak	75	621	162	75	0	0	384	0	0	621	0
Karbantartási költségek	0	37	37	0	0	0	0	0	0	37	0
Hirdetés, reklám-propaganda költség	0	0	0	0	0	0	0	0	0	0	0
Oktatási, továbbképzési költség	75	15	0	15	0	0	0	0	0	15	0
Utazási, kiküldetési költségek	30	5	0	5	0	0	0	0	0	5	0
Postai, távközlési költségek	0	31	31	0	0	0	0	0	0	31	0
Szakönyv, folyóirat, napilap beszerzés költsége	0	0	0	0	0	0	0	0	0	0	0
Tagdíjak	5	3	0	3	0	0	0	0	0	3	0
Szállásdíj, idegenforgalmi adó költsége	500	668	0	314	0	0	354	0	0	668	0
Nevezési díj, játékgendély díj, sportorvos díja	484	811	260	484	0	0	67	0	0	811	0
Szakértői-, ügyvédi-, könyvismegj. díj, közjegyzői díj	0	0	0	0	0	0	0	0	0	0	0
Mosás-, takarítás-, szemétszállítás-, csatorna díja	0	54	54	0	0	0	0	0	0	54	0
Távhódíj	0	0	0	0	0	0	0	0	0	0	0
Egyéb igénybe vett szolgáltatás költsége	325	82	0	82	0	0	0	0	0	82	0
Vagyonvédelmi szolgáltatás díja	0	0	0	0	0	0	0	0	0	0	0
Játékvezetői, vesénybírói díjak	250	529	279	250	0	0	0	0	0	529	0
Sportszolgáltatás költsége (edzői díj)	3 540	2 795	0	2 445	0	0	350	0	0	2 795	0
Igénybe vett szolgáltatások összesen:	7 534	9 056	823	5 106	0	0	3 127	0	0	9 056	0
Hatósági díjak (eljárás díjak, illetékek)	0	0	0	0	0	0	0	0	0	0	0
Pénzügyi szolgáltatási díjak (bankköltség)	0	0	0	0	0	0	0	0	0	0	0
Biztosítási díjak	0	0	0	0	0	0	0	0	0	0	0
Egyéb szolgáltatások költségei összesen:	0	0	0	0	0	0	0	0	0	0	0
Eladott (közvetített) szolgáltatások értéke	0	0	0	0	0	0	0	0	0	0	0
Anyagjellegű ráfordítások:	8 034	11 486	2 218	5 597	0	0	3 671	0	0	11 486	0
Munkavállalók munkabére	1 548	1 581	33	1 548	0	0	0	0	0	1 581	0
Prémiumok	0	0	0	0	0	0	0	0	0	0	0
Jutalmak	0	0	0	0	0	0	0	0	0	0	0
Béreköltség összesen:	1 548	1 581	33	1 548	0	0	0	0	0	1 581	0
Gépkocsi költségtérítések	100	273	173	100	0	0	0	0	0	273	0
Cafeteria, munkabajjárás költségtérítés	0	0	0	0	0	0	0	0	0	0	0
Vásárolt ételmezés	550	865	186	378	0	0	301	0	0	865	0
Természetbeni juttatások	0	287	0	284	0	0	3	0	0	287	0
Természetbeni juttatások utáni adó (SZJA)	0	55	0	55	0	0	0	0	0	55	0
Megbízási-, tiszteletdíjak, eredményességi elism.	840	1 917	0	1 477	0	0	440	0	0	1 917	0
Versenydíjak	150	200	0	80	0	0	120	0	0	200	0
Személyi jellegű egyéb kifizetések összesen:	1 640	3 597	359	2 374	0	0	864	0	0	3 597	0
Szociális hozzájárulási adó	0	142	0	142	0	0	0	0	0	142	0
Egészségügyi-, szakképzési hozzájárulás	0	177	0	177	0	0	0	0	0	177	0
Rehabilitációs hozzájárulás	0	0	0	0	0	0	0	0	0	0	0
Egyszerűsített közteherviselési hozzájárulás	478	513	0	326	0	0	0	0	0	326	-187
Bérráfordítások összesen	478	832	0	645	0	0	0	0	0	645	-187
Személyi jellegű ráfordítások:	3 666	6 010	392	4 567	0	0	864	0	0	5 823	-187
Terv szerinti értékcsökkenési leírás:	0	28	0	0	0	0	0	0	0	0	-28
Használatbavételkor egy összegben elsz. écs.	0	0	0	0	0	0	0	0	0	0	0
Értékcsökkenési leírás összesen:	0	28	0	0	0	0	0	0	0	0	-28
Késedelmi kamat, önellenőrzési pótl., bírság	0	0	0	0	0	0	0	0	0	0	0
Adók, illetékek, hozzájárulások	0	0	0	0	0	0	0	0	0	0	0
Követelések elszámolt értékvesztése	0	0	0	0	0	0	0	0	0	0	0
Különféle egyéb ráfordítások	0	0	0	0	0	0	0	0	0	0	0
Egyéb ráfordítások összesen:	0	0	0	0	0	0	0	0	0	0	0
Fizetendő kamat, kamatjellegű ráfordítások	0	0	0	0	0	0	0	0	0	0	0
Átváltáskori, értékelési árfolyamvesztés	0	0	0	0	0	0	0	0	0	0	0
Pénzügyi műveletek ráfordításai összesen:	0	0	0	0	0	0	0	0	0	0	0
Elengedett követelés	0	0	0	0	0	0	0	0	0	0	0
Véglegesen nem fejl.célra átadott pénzeszközök	0	0	0	0	0	0	0	0	0	0	0
Rendkívüli ráfordítások összesen:	0	0	0	0	0	0	0	0	0	0	0
Hitel törlesztés (gépjármű):	0	0	0	0	0	0	0	0	0	0	0
Egyéb pénzügyi teljesítést igénylő kiad. össz.:	0	0	0	0	0	0	0	0	0	0	0
Költségek, ráfordítások összesen:	11 700	17 524									
Bevétel maradvány egyes költséghelyeknél:			0	0	0	0	0	0	0	0	
2014. évi bevételek összesen:	-		2 610	10 164	0	0	4 535	0	0	17 309	-215

Kézilabda szakág kiadásainak és annak bevételi forrásainak alakulása

2014. évi terv / 2014. évi tény

Kézilabda költségek, ráfordítások	Kiadások		Bevételi források							Egyenleg	
	Terv 2014	Tény 2014	Saját forrás	Önk-i támogatás	TAO		Egyéb pályázati forrás	Egyéb/Pénzügyi bev.	Rendkívüli bev.		Összes bevétel
					12/13 13/14	14/15					
2014. évi terv adatok kiadások - bevételek:	59 080	-	3 200	21 604	9 900	23 000	0	1 376	0	59 080	-
2014. évi tény adatok kiadások - bevételek:	-	53 919	3 548	18 504	8 378	18 586	0	4 849	90	53 955	-
Üzemanyag költség	50	47	0	47	0	0	0	0	0	47	0
Villamosenergia díj	0	0	0	0	0	0	0	0	0	0	0
Éven belül elhasználtó anyagi eszk. költsége	1 000	626	0	350	0	248	0	28	0	626	0
Irodaszer, nyomtatvány költsége	50	37	0	37	0	0	0	0	0	37	0
Vízdíj	0	0	0	0	0	0	0	0	0	0	0
Tisztítószer költsége	0	0	0	0	0	0	0	0	0	0	0
Egyéb anyagköltségek (gyógyszerek, szakönyv)	400	371	0	292	5	67	0	7	0	371	0
Karbantartási anyagok költsége	0	0	0	0	0	0	0	0	0	0	0
Anyagköltség összesen:	1 500	1 081	0	726	5	315	0	35	0	1 081	0
Szállítási költség	9 500	9 204	0	1 532	3 707	3 198	0	767	0	9 204	0
Bérelti díjak	8 700	7 354	0	5 583	57	1 537	0	177	0	7 354	0
Karbantartási költségek	0	0	0	0	0	0	0	0	0	0	0
Hirdetés, reklám-propaganda költség	0	0	0	0	0	0	0	0	0	0	0
Oktatási, továbbképzési költség	0	35	35	0	0	0	0	0	0	35	0
Utazási, kiküldetési költségek	0	9	9	0	0	0	0	0	0	9	0
Postai, távközlési költségek	0	87	87	0	0	0	0	0	0	87	0
Szakkönyv, folyóirat, napilap beszerzés költsége	0	0	0	0	0	0	0	0	0	0	0
Tagdíjak	240	38	0	38	0	0	0	0	0	38	0
Szállásdíj, idegenforgalmi adó költsége	1 400	1 405	0	150	59	1 070	0	126	0	1 405	0
Nevezési díj, játékgendély díj, sportorvos díja	990	1 149	0	908	165	52	0	24	0	1 149	0
Szakértői-, ügyvédi-, könyvvizsgálói-, közjegyzői díj	1 200	732	0	0	659	0	0	73	0	732	0
Mosás-, takarítás-, szemétszállítás-, csatorna díja	0	6	6	0	0	0	0	0	0	6	0
Távhódj	0	0	0	0	0	0	0	0	0	0	0
Egyéb igénybe vett szolgáltatás költsége	400	10	0	10	0	0	0	0	0	10	0
Vagyonvédelmi szolgáltatás díja	0	0	0	0	0	0	0	0	0	0	0
Játékvezetői, vesénybírói díjak	350	511	0	441	0	63	0	7	0	511	0
Sportszolgáltatás költsége (edzői díj)	0	0	0	0	0	0	0	0	0	0	0
Igénybe vett szolgáltatások összesen:	22 780	20 540	137	8 662	4 647	5 920	0	1 174	0	20 540	0
Hatósági díjak (eljárás díjak, illetékek)	90	99	9	90	0	0	0	0	0	99	0
Pénzügyi szolgáltatási díjak (bankköltség)	0	0	0	0	0	0	0	0	0	0	0
Biztosítási díjak	0	77	77	0	0	0	0	0	0	77	0
Egyéb szolgáltatások költségei összesen:	90	176	86	90	0	0	0	0	0	176	0
Eladott (közvetített) szolgáltatások értéke	0	0	0	0	0	0	0	0	0	0	0
Anyagjellegű ráfordítások:	24 370	21 797	223	9 478	4 652	6 235	0	1 209	0	21 797	0
Munkavállalók munkabére	23 200	12 792	486	8 848	1 606	1 332	0	520	0	12 792	0
Prémiumok	0	0	0	0	0	0	0	0	0	0	0
Jutalmak	0	0	0	0	0	0	0	0	0	0	0
Béreköltség összesen:	23 200	12 792	486	8 848	1 606	1 332	0	520	0	12 792	0
Gépkocsi költségértékek	200	148	148	0	0	0	0	0	0	148	0
Cafetéria, munkabajárási költségértékek	0	0	0	0	0	0	0	0	0	0	0
Vásárolt élelmiszer	2 568	3 339	655	0	727	1 688	0	268	0	3 339	0
Természetbeni juttatások	0	198	107	0	8	67	0	16	0	198	0
Természetbeni juttatások utáni adó (SZJA)	0	46	46	0	0	0	0	0	0	46	0
Megbízási-, tiszteletdíjak, eredményességi elism.	2 800	10 377	1 264	0	794	7 408	0	911	0	10 377	0
Versenydíjak	150	0	0	0	0	0	0	0	0	0	0
Személyi jellegű egyéb kifizetések összesen:	5 718	14 108	2 220	0	1 529	9 163	0	1 196	0	14 108	0
Szociális hozzájárulási adó	1 380	1 163	0	178	414	425	0	146	0	1 163	0
Egészségügyi-, szakképzési hozzájárulás	266	167	66	0	35	56	0	10	0	167	0
Rehabilitációs hozzájárulás	0	0	0	0	0	0	0	0	0	0	0
Egyszerűsített közteherviselési hozzájárulás	3 970	3 597	507	0	142	1 374	0	1 574	0	3 597	0
Bérráfordítások összesen:	5 616	4 927	573	178	591	1 856	0	1 729	0	4 927	0
Személyi jellegű ráfordítások:	34 534	31 827	3 279	9 026	3 727	12 350	0	3 445	0	31 827	0
Terv szerinti értékcsökkenési leírás:	176	195	0	0	0	0	0	195	0	195	0
Használatbavételkor egy összegben elsz. écs.	0	0	0	0	0	0	0	0	0	0	0
Értékcsökkenési leírás összesen:	176	195	0	0	0	0	0	195	0	195	0
Késedelmi kamat, önellenőrzési pótl., bírság	0	100	10	0	0	0	0	0	90	100	0
Adók, illetékek, hozzájárulások	0	0	0	0	0	0	0	0	0	0	0
Követelések elszámolt értékvesztése	0	0	0	0	0	0	0	0	0	0	0
Különféle egyéb ráfordítások	0	0	0	0	0	0	0	0	0	0	0
Egyéb ráfordítások összesen:	0	100	10	0	0	0	0	90	0	100	0
Fizetendő kamat, kamatjellegű ráfordítások	0	0	0	0	0	0	0	0	0	0	0
Átváltáskori, értékelési árfolyamvesztés	0	0	0	0	0	0	0	0	0	0	0
Pénzügyi műveletek ráfordításai összesen:	0	0	0	0	0	0	0	0	0	0	0
Elengedett követelés	0	0	0	0	0	0	0	0	0	0	0
Véglegesen nem fejl.célra átadott pénzeszközök	0	0	0	0	0	0	0	0	0	0	0
Rendkívüli ráfordítások összesen:	0	0	0	0	0	0	0	0	0	0	0
Hitel tőke törlesztés (gépjármű):	0	0	0	0	0	0	0	0	0	0	0
Egyéb pénzügyi teljesítést igénylő kiad. össz.:	0	0	0	0	0	0	0	0	0	0	0
Költségek, ráfordítások összesen:	59 080	53 919									
Bevétel maradvány egyes költséghelyeknél:			36	0	0	0	0	0	0	36	
2014. évi bevételek összesen:			3 548	18 504	8 378	18 586	0	4 849	90	53 955	36

Kosárlabda szakág kiadásainak és annak bevételi forrásainak alakulása

2014. évi terv / 2014. évi tény

Kosárlabda költségek, ráfordítások	Kiadások		Bevételi források							Egyenleg	
	Terv 2014	Tény 2014	Saját forrás	Önk-i támogatás	TAO		Egyéb pályázati forrás	Egyéb/ Pénzügyi bev.	Rendkívüli bev.		Összes bevétel
					12/13 13/14	14/15					
2014. évi terv adatok kiadások - bevételek:	60 617	-	5 814	21 281	9 900	23 000	0	0	0	59 995	-
2014. évi tény adatok kiadások - bevételek:	-	58 474	5 820	10 982	14 585	15 910	0	7 608	3 930	58 835	-
Üzemanyag költség	138	28	0	28	0	0	0	0	0	28	0
Villamosenergia díj	0	0	0	0	0	0	0	0	0	0	0
Éven belül elhasználódó anyagi eszk. költsége	1 500	483	0	483	0	0	0	0	0	483	0
Irodaszer, nyomtatvány költsége	15	17	0	17	0	0	0	0	0	17	0
Vízdíj	0	0	0	0	0	0	0	0	0	0	0
Tisztítószeres költsége	0	0	0	0	0	0	0	0	0	0	0
Egyéb anyagköltségek (gyógyszerek, szakönyv)	300	400	0	40	77	283	0	0	0	400	0
Karbantartási anyagok költsége	0	0	0	0	0	0	0	0	0	0	0
Anyagköltség összesen:	1 953	928	0	568	77	283	0	0	0	928	0
Szállítási költség	6 900	7 119	0	444	2 541	2 927	0	1 208	0	7 119	0
Bérelti díjak	6 700	6 896	0	3 358	718	2 466	0	354	0	6 896	0
Karbantartási költségek	0	0	0	0	0	0	0	0	0	0	0
Hirdetés, reklám-propaganda költség	0	54	54	0	0	0	0	0	0	54	0
Oktatási, továbbképzési költség	100	0	0	0	0	0	0	0	0	0	0
Utazási, kiküldetési költségek	0	0	0	0	0	0	0	0	0	0	0
Postai, távközlési költségek	0	0	0	0	0	0	0	0	0	0	0
Szakkönyv, folyóirat, napilap beszerzés költsége	0	0	0	0	0	0	0	0	0	0	0
Tagdíjak	20	5	0	5	0	0	0	0	0	5	0
Szállásdíj, idegenforgalmi adó költsége	250	357	0	142	50	142	0	22	0	357	0
Nevezési díj, játékgengedély díj, sportorvos díja	2 390	1 292	0	1 081	86	104	0	21	0	1 292	0
Szakértői-, ügyvédi-, könyvtárszolgálati-, közjegyzői díj	4 500	4 095	0	3 494	148	398	0	55	0	4 095	0
Mosás-, takarítás-, szemetiszállítás-, csatorna díja	0	0	0	0	0	0	0	0	0	0	0
Távhódíj	0	0	0	0	0	0	0	0	0	0	0
Egyéb igénybe vett szolgáltatás költsége	700	470	0	470	0	0	0	0	0	470	0
Vagyonvédelmi szolgáltatás díja	0	0	0	0	0	0	0	0	0	0	0
Játékvezetői, vesenybírói díjak	310	184	0	27	61	80	0	16	0	184	0
Sportszolgáltatás költsége (edzői díj)	0	0	0	0	0	0	0	0	0	0	0
Igénybe vett szolgáltatások összesen:	21 870	20 472	54	9 021	3 605	6 117	0	1 675	0	20 472	0
Hatósági díjak (eljárás díjak, illetékek)	150	100	0	100	0	0	0	0	0	100	0
Pénzügyi szolgáltatási díjak (bankköltség)	0	0	0	0	0	0	0	0	0	0	0
Biztosítási díjak	84	0	0	0	0	0	0	0	0	0	0
Egyéb szolgáltatások költségei összesen:	234	100	0	100	0	0	0	0	0	100	0
Eladott (közvetített) szolgáltatások értéke	0	0	0	0	0	0	0	0	0	0	0
Anyagjellegű ráfordítások:	24 057	21 500	54	9 689	3 682	6 400	0	1 675	0	21 500	0
Munkavállalók munkabére	26 206	14 812	1 508	278	8 212	292	0	4 523	0	14 812	0
Prémiumok	0	0	0	0	0	0	0	0	0	0	0
Jutalmak	0	0	0	0	0	0	0	0	0	0	0
Béreköltség összesen:	26 206	14 812	1 508	278	8 212	292	0	4 523	0	14 812	0
Gépkocsi költségtérítések	100	0	0	0	0	0	0	0	0	0	0
Cafetéria, munkabajjárás költségtérítés	0	0	0	0	0	0	0	0	0	0	0
Vásárolt ételmeze	1 200	1 285	0	336	202	652	0	95	0	1 285	0
Természetbeni juttatások	0	55	55	0	0	0	0	0	0	55	0
Természetbeni juttatások utáni adó (SZJA)	0	10	10	0	0	0	0	0	0	10	0
Megbízási-, tiszteletdíjak, eredményességi elism.	2 800	10 935	2 000	492	675	6 924	0	844	0	10 935	0
Versenydíjak	180	10	0	10	0	0	0	0	0	10	0
Személyi jellegű egyéb kifizetések összesen:	4 280	12 295	2 065	838	877	7 575	0	940	0	12 295	0
Szociális hozzájárulási adó	600	526	0	177	158	68	0	123	0	526	0
Egészségügyi-, szakképzési hozzájárulás	396	223	101	0	63	47	0	12	0	223	0
Rehabilitációs hozzájárulás	0	0	0	0	0	0	0	0	0	0	0
Egyszerűsített közteherviselési hozzájárulás	5 078	4 586	1 129	0	1 593	1 528	0	336	0	4 586	0
Bérráfordítók összesen	6 074	5 335	1 230	177	1 814	1 643	0	471	0	5 335	0
Személyi jellegű ráfordítások:	36 560	32 442	4 803	1 293	10 903	9 510	0	5 933	0	32 442	0
Terv szerinti értékcsökkenési leírás:	0	602	602	0	0	0	0	0	0	602	0
Használatbavételkor egy összegben elsz. écs.	0	0	0	0	0	0	0	0	0	0	0
Értékcsökkenési leírás összesen:	0	602	602	0	0	0	0	0	0	602	0
Késedelmi kamat, önellenőrzési pótl., bírság	0	0	0	0	0	0	0	0	0	0	0
Adók, illetékek, hozzájárulások	0	0	0	0	0	0	0	0	0	0	0
Követelések elszámolt értékvesztése	0	0	0	0	0	0	0	0	0	0	0
Különbéle egyéb ráfordítások	0	0	0	0	0	0	0	0	0	0	0
Egyéb ráfordítások összesen:	0	0	0	0	0	0	0	0	0	0	0
Fizetendő kamat, kamatjellegű ráfordítások	0	0	0	0	0	0	0	0	0	0	0
Átváltáskori, értékelési árfolyamvesztés	0	0	0	0	0	0	0	0	0	0	0
Pénzügyi műveletek ráfordításai összesen:	0	0	0	0	0	0	0	0	0	0	0
Elengedett követelés	0	0	0	0	0	0	0	0	0	0	0
Véglegesen nem fejl.célra átadott pénzeszközök	0	3 930	0	0	0	0	0	0	3 930	3 930	0
Rendkívüli ráfordítások összesen:	0	3 930	0	0	0	0	0	0	3 930	3 930	0
Hitel törlesztés (gépjármű):	0	0	0	0	0	0	0	0	0	0	0
Egyéb pénzügyi teljesítést igénylő kiad. össz.:	0	0	0	0	0	0	0	0	0	0	0
Költségek, ráfordítások összesen:	60 617	58 474									
Bevétel maradvány egyes költséghelyeknél:			361	0	0	0	0	0	0	361	
2014. évi bevételek összesen:	-	-	5 820	10 982	14 585	15 910	0	7 608	3 930	58 835	361

Labdarúgó szakág kiadásainak és annak bevételi forrásainak alakulása

2014. évi terv / 2014. évi tény

Labdarúgás költségek, ráfordítások	Kiadások		Bevételi források							Egyenleg	
	Terv 2014	Tény 2014	Saját forrás	Önk-i támogatás	TAO		Egyéb pályázati forrás	Egyéb/ Pénzügyi bev.	Rendkívüli bev.		Összes bevétel
					12/13 13/14	14/15					
2014. évi terv adatok kiadások - bevételek:	150 332	-	11 000	82 292	15 840	39 000	0	2 200	0	150 332	-
2014. évi tény adatok kiadások - bevételek:	-	170 932	13 867	74 552	12 394	34 573	22 183	13 639	0	171 208	-
Üzemanyag költség	1 400	1 369	0	1 306	0	0	63	0	0	1 369	0
Villamosenergia díj	0	0	0	0	0	0	0	0	0	0	0
Éven belül elhasználódó anyagi eszk. költsége	4 000	7 515	0	2 176	586	0	4 019	734	0	7 515	0
Irodaszer, nyomtatvány költsége	120	99	0	99	0	0	0	0	0	99	0
Vízdíj	0	0	0	0	0	0	0	0	0	0	0
Tisztítószer költsége	0	0	0	0	0	0	0	0	0	0	0
Egyéb anyagköltségek (gyógyszerek, szakönyv)	1 200	948	0	948	0	0	0	0	0	948	0
Karbantartási anyagok költsége	50	10	0	10	0	0	0	0	0	10	0
Anyagköltség összesen:	6 770	9 941	0	4 539	586	0	4 082	734	0	9 941	0
Szállítási költség	17 000	15 729	0	6 066	1 585	6 082	1 030	966	0	15 729	0
Bérelti díjak	50 000	58 799	0	44 127	2 500	9 967	738	1 467	0	58 799	0
Karbantartási költségek	260	456	196	260	0	0	0	0	0	456	0
Hirdetés, reklám-propaganda költség	0	60	60	0	0	0	0	0	0	60	0
Oktatási, továbbképzési költség	200	458	258	200	0	0	0	0	0	458	0
Utazási, kiküldetési költségek	0	0	0	0	0	0	0	0	0	0	0
Postai, távközlési költségek	75	291	216	75	0	0	0	0	0	291	0
Szakkönyv, folyóirat, napilap beszerzés költsége	0	0	0	0	0	0	0	0	0	0	0
Tagdíjak	3	1	0	1	0	0	0	0	0	1	0
Szállásdíj, idegenforgalmi adó költsége	3 000	3 579	0	1 133	0	86	2 115	245	0	3 579	0
Nevezési díj, játékgengedély díj, sportorvos díja	820	1 560	496	820	83	137	0	24	0	1 560	0
Szakértői-, ügyvédi-, könyvvizsgálói-, közigazgatói díj	4 000	1 245	0	0	1 121	0	0	124	0	1 245	0
Mosás-, takarítás-, szemétszállítás-, csatorna díja	660	660	0	660	0	0	0	0	0	660	0
Távhódíj	0	0	0	0	0	0	0	0	0	0	0
Egyéb igénybe vett szolgáltatás költsége	1 200	1 890	690	1 200	0	0	0	0	0	1 890	0
Vagyonvédelmi szolgáltatás díja	0	6	6	0	0	0	0	0	0	6	0
Játékvezetői, vesénybírói díjak	450	582	132	450	0	0	0	0	0	582	0
Sportszolgáltatás költsége (edzői díj)	400	250	0	250	0	0	0	0	0	250	0
Igénybe vett szolgáltatások összesen:	78 068	85 566	2 054	55 242	5 289	16 272	3 883	2 826	0	85 566	0
Hatósági díjak (eljárás díjak, illetékek)	200	251	51	200	0	0	0	0	0	251	0
Pénzügyi szolgáltatási díjak (bankköltség)	0	0	0	0	0	0	0	0	0	0	0
Biztosítási díjak	350	300	0	300	0	0	0	0	0	300	0
Egyéb szolgáltatások költségei összesen:	550	551	51	500	0	0	0	0	0	551	0
Eladott (közvetített) szolgáltatások értéke	0	0	0	0	0	0	0	0	0	0	0
Anyagjellegű ráfordítások:	85 388	96 058	2 105	60 281	5 875	16 272	7 965	3 560	0	96 058	0
Munkavállalók munkabére	36 744	29 056	1 204	13 301	4 723	6 361	1 791	1 676	0	29 056	0
Prémiumok	0	0	0	0	0	0	0	0	0	0	0
Jutalmak	0	0	0	0	0	0	0	0	0	0	0
Béreköltség összesen:	36 744	29 056	1 204	13 301	4 723	6 361	1 791	1 676	0	29 056	0
Gépkocsi költségtérítések	100	228	228	0	0	0	0	0	0	228	0
Cafetéria, munkabajrási költségtérítés	0	0	0	0	0	0	0	0	0	0	0
Vásárolt ételmezés	11 000	12 917	3 753	0	426	1 445	5 038	2 256	0	12 917	0
Természetbeni juttatások	900	848	848	0	0	0	0	0	0	848	0
Természetbeni juttatások utáni adó (SZJA)	172	161	161	0	0	0	0	0	0	161	0
Megbízási-, tiszteletdíjak, eredményességi elism.	6 833	20 162	2 341	0	288	7 462	7 389	2 682	0	20 162	0
Versenydíjak	100	81	81	0	0	0	0	0	0	81	0
Személyi jellegű egyéb kifizetések összesen:	19 105	34 397	7 412	0	714	8 906	12 427	4 938	0	34 397	0
Szociális hozzájárulási adó	2 011	4 047	0	970	576	1 007	0	1 494	0	4 047	0
Egészségügyi-, szakképzési hozzájárulás	949	272	0	0	0	0	0	272	0	272	0
Rehabilitációs hozzájárulás	0	0	0	0	0	0	0	0	0	0	0
Egyszerűsített közteherlevélségi hozzájárulás	5 981	6 538	2 306	0	506	2 027	0	1 699	0	6 538	0
Bérráfordítások összesen:	8 941	10 857	2 306	970	1 082	3 034	0	3 465	0	10 857	0
Személyi jellegű ráfordítások:	64 790	74 310	10 922	14 271	6 519	18 301	14 218	10 079	0	74 310	0
Tervszerinti értékcsökkenési leírás:	0	181	181	0	0	0	0	0	0	181	0
Használatbavételkor egy összegben elsz. écs.	100	307	307	0	0	0	0	0	0	307	0
Értékcsökkenési leírás összesen:	100	488	488	0	0	0	0	0	0	488	0
Késedelmi kamat, önellenőrzési pótl., bírság	0	4	4	0	0	0	0	0	0	4	0
Adók, illetékek, hozzájárulások	54	54	54	0	0	0	0	0	0	54	0
Követelések elszámolt értékvesztése	0	0	0	0	0	0	0	0	0	0	0
Különféle egyéb ráfordítások	0	0	0	0	0	0	0	0	0	0	0
Egyéb ráfordítások összesen:	54	58	58	0	0	0	0	0	0	58	0
Fizetendő kamat, kamatjellegű ráfordítások	0	0	0	0	0	0	0	0	0	0	0
Átváltáskori, értékelési árfolyamvesztés	0	18	18	0	0	0	0	0	0	18	0
Pénzügyi műveletek ráfordításai összesen:	0	18	18	0	0	0	0	0	0	18	0
Elengedett követelés	0	0	0	0	0	0	0	0	0	0	0
Véglegesen nem fejl.célra átadott pénzeszközök	0	0	0	0	0	0	0	0	0	0	0
Rendkívüli ráfordítások összesen:	0	0	0	0	0	0	0	0	0	0	0
Hitel tőke törlesztés (gépjármű):	0	0	0	0	0	0	0	0	0	0	0
Egyéb pénzügyi teljesítést igénylő kiad. össz.:	0	0	0	0	0	0	0	0	0	0	0
Költségek, ráfordítások összesen:	150 332	170 932									
Bevétel maradvány egyes költséghelyeknél:			276	0	0	0	0	0	0	276	
2014. évi bevételek összesen:	-		13 867	74 552	12 394	34 573	22 183	13 639	0	171 208	276

Szabadidősport kiadásainak és annak bevételi forrásainak alakulása

2014. évi terv / 2014. évi tény

Szabadidősport és kiemelt sportesemények költségei, ráfordítások	Kiadások		Bevételi források							Egyenleg	
	Terv 2014	Tény 2014	Saját forrás	Önk-i támogatás	TAO		Egyéb pályázati forrás	Egyéb/Pénzügyi bev.	Rendkívüli bev.		Összes bevétel
					12/13 13/14	14/15					
2014. évi terv adatok kiadások - bevételek:	7 070	-	0	6 970	0	0	0	100	0	7 070	-
2014. évi tény adatok kiadások - bevételek:	-	15 195	3 833	11 814	0	0	0	0	0	15 647	-
Üzemanyag költség	100	179	0	179	0	0	0	0	0	179	0
Villamosenergia díj	0	136	136	0	0	0	0	0	0	136	0
Éven belül elhasználódó anyagi eszk. költsége	1 192	909	0	909	0	0	0	0	0	909	0
Irodaszer, nyomtatvány költsége	0	38	38	0	0	0	0	0	0	38	0
Vízdíj	0	25	25	0	0	0	0	0	0	25	0
Tisztítószeres költsége	0	112	112	0	0	0	0	0	0	112	0
Egyéb anyagköltségek (gyógyszerek, szakönyv)	100	209	0	209	0	0	0	0	0	209	0
Karbantartási anyagok költsége	0	0	0	0	0	0	0	0	0	0	0
Anyagköltség összesen:	1 392	1 608	311	1 297	0	0	0	0	0	1 608	0
Szállítási költség	0	13	13	0	0	0	0	0	0	13	0
Bérelti díjak	2 200	2 440	0	2 440	0	0	0	0	0	2 440	0
Karbantartási költségek	0	0	0	0	0	0	0	0	0	0	0
Hirdetés, reklám-propaganda költség	80	339	0	339	0	0	0	0	0	339	0
Oktatási, továbbképzési költség	0	0	0	0	0	0	0	0	0	0	0
Utazási, kiküldetési költségek	0	0	0	0	0	0	0	0	0	0	0
Postai, távközlési költségek	0	12	12	0	0	0	0	0	0	12	0
Szakkönyv, folyóirat, napilap beszerzés költsége	0	0	0	0	0	0	0	0	0	0	0
Tagdíjak	0	0	0	0	0	0	0	0	0	0	0
Szállásdíj, idegenforgalmi adó költsége	0	0	0	0	0	0	0	0	0	0	0
Nevezési díj, játékgendély díj, sportorvos díja	0	468	468	0	0	0	0	0	0	468	0
Szakértői-, ügyvédi-, könyvismgálói-, közjegyzői díj	0	32	32	0	0	0	0	0	0	32	0
Mosás-, takarítás-, szemétszállítás-, csatorna díja	0	49	49	0	0	0	0	0	0	49	0
Távhódíj	0	266	266	0	0	0	0	0	0	266	0
Egyéb igénybe vett szolgáltatás költsége	50	1 812	1 317	495	0	0	0	0	0	1 812	0
Vagyonvédelmi szolgáltatás díja	0	43	43	0	0	0	0	0	0	43	0
Játékvezetői, vesénybírói díjak	250	422	0	422	0	0	0	0	0	422	0
Sportszolgáltatás költsége (edzői díj)	1 700	3 035	0	3 035	0	0	0	0	0	3 035	0
igénybe vett szolgáltatások összesen:	4 280	8 931	2 200	6 731	0	0	0	0	0	8 931	0
Hatósági díjak (eljárás díjak, illetékek)	0	0	0	0	0	0	0	0	0	0	0
Pénzügyi szolgáltatási díjak (bankköltség)	0	0	0	0	0	0	0	0	0	0	0
Biztosítási díjak	0	0	0	0	0	0	0	0	0	0	0
Egyéb szolgáltatások költségei összesen:	0	0	0	0	0	0	0	0	0	0	0
Eladott (közvetített) szolgáltatások értéke	0	0	0	0	0	0	0	0	0	0	0
Anyagjellegű ráfordítások:	5 672	10 539	2 511	8 028	0	0	0	0	0	10 539	0
Munkavállalók munkabére	0	0	0	0	0	0	0	0	0	0	0
Prémiumok	0	0	0	0	0	0	0	0	0	0	0
Jutalmak	0	0	0	0	0	0	0	0	0	0	0
Béreköltség összesen:	0	0	0	0	0	0	0	0	0	0	0
Gépkocsi költségértérek	0	16	16	0	0	0	0	0	0	16	0
Cafetéria, munkabajárási költségértérek	0	0	0	0	0	0	0	0	0	0	0
Vásárolt élelmiszer	0	843	843	0	0	0	0	0	0	843	0
Természetbeni juttatások	385	484	0	484	0	0	0	0	0	484	0
Természetbeni juttatások utáni adó (SZJA)	73	170	0	170	0	0	0	0	0	170	0
Megbízási-, tiszteletdíjak, eredményességi elism.	230	912	0	912	0	0	0	0	0	912	0
Versenydíjak	530	1 495	0	1 495	0	0	0	0	0	1 495	0
Személyi jellegű egyéb kifizetések összesen:	1 218	3 920	859	3 061	0	0	0	0	0	3 920	0
Szociális hozzájárulási adó	56	72	0	72	0	0	0	0	0	72	0
Egészségügyi-, szakképzési hozzájárulás	124	423	0	423	0	0	0	0	0	423	0
Rehabilitációs hozzájárulás	0	0	0	0	0	0	0	0	0	0	0
Egyszerűsített közteherviselési hozzájárulás	0	11	11	0	0	0	0	0	0	11	0
Bérfelrakások összesen:	180	506	11	495	0	0	0	0	0	506	0
Személyi jellegű ráfordítások:	1 398	4 426	870	3 556	0	0	0	0	0	4 426	0
Terv szerinti értékcsökkenési leírás:	0	39	0	39	0	0	0	0	0	39	0
Használatbavételkor egy összegben elsz. écs.	0	191	0	191	0	0	0	0	0	191	0
Értékcsökkenési leírás összesen:	0	230	0	230	0	0	0	0	0	230	0
Késedelmi kamat, önellenőrzési pótl., bírság	0	0	0	0	0	0	0	0	0	0	0
Adók, illetékek, hozzájárulások	0	0	0	0	0	0	0	0	0	0	0
Követelések elszámolt értékvesztése	0	0	0	0	0	0	0	0	0	0	0
Különböző egyéb ráfordítások	0	0	0	0	0	0	0	0	0	0	0
Egyéb ráfordítások összesen:	0	0	0	0	0	0	0	0	0	0	0
Fizetendő kamat, kamatjellegű ráfordítások	0	0	0	0	0	0	0	0	0	0	0
Átváltáskori, értékelési árfolyamvesztés	0	0	0	0	0	0	0	0	0	0	0
Pénzügyi műveletek ráfordításai összesen:	0	0	0	0	0	0	0	0	0	0	0
Elengedett követelés	0	0	0	0	0	0	0	0	0	0	0
Véglegesen nem fejl.célra átadott pénzeszközök	0	0	0	0	0	0	0	0	0	0	0
Rendkívüli ráfordítások összesen:	0	0	0	0	0	0	0	0	0	0	0
Hitel törlesztés (gépjármű):	0	0	0	0	0	0	0	0	0	0	0
Egyéb pénzügyi teljesítést igénylő kiad. össz.:	0	0	0	0	0	0	0	0	0	0	0
Költségek, ráfordítások összesen:	7 070	15 195									
Bevétel maradvány egyes költséghelyeknél:			452	0	0	0	0	0	0	452	
2014. évi bevételek összesen:	-	-	3 833	11 814	0	0	0	0	0	15 647	452

Diáksport kiadásainak és annak bevételi forrásainak alakulása

2014. évi terv / 2014. évi tény

Diáksport költségek, ráfordítások	Kiadások		Bevételi források							Egyenleg	
	Terv 2014	Tény 2014	Saját forrás	Önk-i támogatás	TAO		Egyéb pályázati forrás	Egyéb/ Pénzügyi bev.	Rendkívüli bev.		Összes bevétel
					12/13 13/14	14/15					
2014. évi terv adatok kiadások - bevételek:	9 000	-	0	8 500	0	0	0	0	500	9 000	-
2014. évi tény adatok kiadások - bevételek:	-	8 598	0	8 598	0	0	0	0	0	8 598	-
Üzemanyag költség	0	0	0	0	0	0	0	0	0	0	0
Villamosenergia díj	0	0	0	0	0	0	0	0	0	0	0
Éven belül elhasználódó anyagi eszk. költsége	50	340	0	340	0	0	0	0	0	340	0
Irodaszer, nyomtatvány költsége	0	9	0	9	0	0	0	0	0	9	0
Vízdíj	0	0	0	0	0	0	0	0	0	0	0
Tisztítószer költsége	0	0	0	0	0	0	0	0	0	0	0
Egyéb anyagköltségek (gyógyszerek, szakönyv)	0	58	0	58	0	0	0	0	0	58	0
Karbantartási anyagok költsége	0	0	0	0	0	0	0	0	0	0	0
Anyagköltség összesen:	50	407	0	407	0	0	0	0	0	407	0
Szállítási költség	4 560	4 634	0	4 634	0	0	0	0	0	4 634	0
Bérelti díjak	150	0	0	0	0	0	0	0	0	0	0
Karbantartási költségek	0	0	0	0	0	0	0	0	0	0	0
Hirdetés, reklám-propaganda költség	0	0	0	0	0	0	0	0	0	0	0
Oktatási, továbbképzési költség	0	0	0	0	0	0	0	0	0	0	0
Utazási, kiküldetési költségek	0	0	0	0	0	0	0	0	0	0	0
Postai, távközlési költségek	0	20	0	20	0	0	0	0	0	20	0
Szakkönyv, folyóirat, napilap beszerzés költsége	0	0	0	0	0	0	0	0	0	0	0
Tagdíjak	0	0	0	0	0	0	0	0	0	0	0
Szállásdíj, idegenforgalmi adó költsége	0	0	0	0	0	0	0	0	0	0	0
Nevezési díj, játékgendély díj, sportorvos díja	0	84	0	84	0	0	0	0	0	84	0
Szakértői-, ügyvédi-, könyvvizsgálói-, közjegyzői díj	0	0	0	0	0	0	0	0	0	0	0
Mosás-, takarítás-, szemétszállítás-, csatorna díja	0	4	0	4	0	0	0	0	0	4	0
Távhódíj	0	0	0	0	0	0	0	0	0	0	0
Egyéb igénybe vett szolgáltatás költsége	200	232	0	232	0	0	0	0	0	232	0
Vagyonvédelmi szolgáltatás díja	0	0	0	0	0	0	0	0	0	0	0
Játékvezetői, vesénybírói díjak	400	237	0	237	0	0	0	0	0	237	0
Sportszolgáltatás költsége (edzői díj)	760	202	0	202	0	0	0	0	0	202	0
Igénybe vett szolgáltatások összesen:	6 070	5 413	0	5 413	0	0	0	0	0	5 413	0
Hatósági díjak (eljárás díjak, illetékek)	0	0	0	0	0	0	0	0	0	0	0
Pénzügyi szolgáltatási díjak (bankköltség)	0	0	0	0	0	0	0	0	0	0	0
Biztosítási díjak	0	0	0	0	0	0	0	0	0	0	0
Egyéb szolgáltatások költségei összesen:	0	0	0	0	0	0	0	0	0	0	0
Eladott (közvetített) szolgáltatások értéke	0	0	0	0	0	0	0	0	0	0	0
Anyagjellegű ráfordítások:	6 120	5 820	0	5 820	0	0	0	0	0	5 820	0
Munkavállalók munkabére	0	0	0	0	0	0	0	0	0	0	0
Prémiumok	0	0	0	0	0	0	0	0	0	0	0
Jutalmak	0	0	0	0	0	0	0	0	0	0	0
Béreköltség összesen:	0	0	0	0	0	0	0	0	0	0	0
Gépközi költségértételek	30	0	0	0	0	0	0	0	0	0	0
Cafeteria, munkabajárási költségértételek	0	0	0	0	0	0	0	0	0	0	0
Vásárolt élelmiszer	0	0	0	0	0	0	0	0	0	0	0
Természetbeni juttatások	400	259	0	259	0	0	0	0	0	259	0
Természetbeni juttatások utáni adó (SZJA)	76	74	0	74	0	0	0	0	0	74	0
Megbízási-, tiszteletdíjak, eredményességi elism.	600	388	0	388	0	0	0	0	0	388	0
Versenydíjak	1 000	1 330	0	1 330	0	0	0	0	0	1 330	0
Személyi jellegű egyéb kifizetések összesen:	2 106	2 051	0	2 051	0	0	0	0	0	2 051	0
Szociális hozzájárulási adó	146	19	0	19	0	0	0	0	0	19	0
Egészségügyi-, szakképzési hozzájárulás	129	218	0	218	0	0	0	0	0	218	0
Rehabilitációs hozzájárulás	0	0	0	0	0	0	0	0	0	0	0
Egyszerűsített közteherviselési hozzájárulás	0	0	0	0	0	0	0	0	0	0	0
Bérráfordítások összesen	274	237	0	237	0	0	0	0	0	237	0
Személyi jellegű ráfordítások:	2 380	2 288	0	2 288	0	0	0	0	0	2 288	0
Terv szerinti értékcsökkenési leírás:	0	0	0	0	0	0	0	0	0	0	0
Használatbavételkor egy összegben elsz. écs.	0	0	0	0	0	0	0	0	0	0	0
Értékcsökkenési leírás összesen:	0	0	0	0	0	0	0	0	0	0	0
Késedelmi kamat, önellenőrzési pótl., bírság	0	0	0	0	0	0	0	0	0	0	0
Adók, illetékek, hozzájárulások	0	0	0	0	0	0	0	0	0	0	0
Követelések elszámolt értékvesztése	0	0	0	0	0	0	0	0	0	0	0
Különféle egyéb ráfordítások	0	0	0	0	0	0	0	0	0	0	0
Egyéb ráfordítások összesen:	0	0	0	0	0	0	0	0	0	0	0
Fizetendő kamat, kamatjellegű ráfordítások	0	0	0	0	0	0	0	0	0	0	0
Átváltáskori, értékelési árfolyamvesztés	0	0	0	0	0	0	0	0	0	0	0
Pénzügyi műveletek ráfordításai összesen:	0	0	0	0	0	0	0	0	0	0	0
Elengedett követelés	0	0	0	0	0	0	0	0	0	0	0
Véglegesen nem fejl.célra átadott pénzeszközök	500	490	0	490	0	0	0	0	0	490	0
Rendkívüli ráfordítások összesen:	500	490	0	490	0	0	0	0	0	490	0
Hitel törlesztés (gépjármű):	0	0	0	0	0	0	0	0	0	0	0
Egyéb pénzügyi teljesítést igénylő kiad. össz.:	0	0	0	0	0	0	0	0	0	0	0
Költségek, ráfordítások összesen:	9 000	8 598	-	-	-	-	-	-	-	-	-
Bevétel maradvány egyes költséghelyeknél:			0	0	0	0	0	0	0	0	0
2014. évi bevételek összesen:	-	-	0	8 598	0	0	0	0	0	8 598	0

Önfenntartó rendezvények kiadásainak és annak bevételi forrásainak alakulása

2014. évi terv / 2014. évi tény

Önfenntartó rendezvények költségek, ráfordítások	Kiadások		Bevételi források							Egyenleg	
	Terv 2014	Tény 2014	Saját forrás	Önk-i támogatás	TAO		Egyéb pályázati forrás	Egyéb/ Pénzügyi bev.	Rendkívüli bev.		Összes bevétel
					12/13 13/14	14/15					
2014. évi terv adatok kiadások - bevételek:	8 181	-	12 000	0	0	0	0	0	0	12 000	-
2014. évi tény adatok kiadások - bevételek:	-	8 382	13 468	0	0	0	0	0	0	13 468	-
Üzemanyag költség	0	0	0	0	0	0	0	0	0	0	0
Villamosenergia díj	0	0	0	0	0	0	0	0	0	0	0
Éven belül elhasználódó anyagi eszk. költsége	100	214	214	0	0	0	0	0	0	214	0
Irodaszer, nyomtatvány költsége	20	103	103	0	0	0	0	0	0	103	0
Vízdíj	0	0	0	0	0	0	0	0	0	0	0
Tisztítószeresek költsége	0	0	0	0	0	0	0	0	0	0	0
Egyéb anyagköltségek (gyógyszerek, szakönyv)	100	46	46	0	0	0	0	0	0	46	0
Karbantartási anyagok költsége	0	0	0	0	0	0	0	0	0	0	0
Anyagköltség összesen:	220	363	363	0	0	0	0	0	0	363	0
Szállítási költség	0	0	0	0	0	0	0	0	0	0	0
Bérelti díjak	1 600	1 562	1 562	0	0	0	0	0	0	1 562	0
Karbantartási költségek	0	0	0	0	0	0	0	0	0	0	0
Hirdetés, reklám-propaganda költség	0	0	0	0	0	0	0	0	0	0	0
Oktatási, továbbképzési költség	0	0	0	0	0	0	0	0	0	0	0
Utazási, kiküldetési költségek	0	0	0	0	0	0	0	0	0	0	0
Postai, távközlési költségek	0	62	62	0	0	0	0	0	0	62	0
Szakkönyv, folyóirat, napilap beszerzés költsége	0	0	0	0	0	0	0	0	0	0	0
Tagdíjak	0	0	0	0	0	0	0	0	0	0	0
Szállásdíj, idegenforgalmi adó költsége	0	0	0	0	0	0	0	0	0	0	0
Nevezési díj, játékgépedély díj, sportorvos díja	0	0	0	0	0	0	0	0	0	0	0
Szakértői-, ügyvédi-, könyviszágálói-, közjegyzői díj	0	0	0	0	0	0	0	0	0	0	0
Mosás-, takarítás-, szemétszállítás-, csatorna díja	0	19	19	0	0	0	0	0	0	19	0
Távhívó díj	0	0	0	0	0	0	0	0	0	0	0
Egyéb igénybe vett szolgáltatás költsége	250	190	190	0	0	0	0	0	0	190	0
Vagyonvédelmi szolgáltatás díja	0	0	0	0	0	0	0	0	0	0	0
Játékvezetői, vesénybírói díjak	2 400	1 840	1 840	0	0	0	0	0	0	1 840	0
Sportszolgáltatás költsége (edzői díj)	600	600	600	0	0	0	0	0	0	600	0
igénybe vett szolgáltatások összesen:	4 850	4 273	4 273	0	0	0	0	0	0	4 273	0
Hatósági díjak (eljárás díjak, illetékek)	0	0	0	0	0	0	0	0	0	0	0
Pénzügyi szolgáltatási díjak (bankköltség)	0	0	0	0	0	0	0	0	0	0	0
Biztosítási díjak	0	0	0	0	0	0	0	0	0	0	0
Egyéb szolgáltatások költségei összesen:	0	0	0	0	0	0	0	0	0	0	0
Eladott (közvetített) szolgáltatások értéke	0	0	0	0	0	0	0	0	0	0	0
Anyagjellegű ráfordítások:	5 070	4 636	4 636	0	0	0	0	0	0	4 636	0
Munkavállalók munkabére	0	0	0	0	0	0	0	0	0	0	0
Prémiumok	0	0	0	0	0	0	0	0	0	0	0
Jutalmak	0	0	0	0	0	0	0	0	0	0	0
Béreköltség összesen:	0	0	0	0	0	0	0	0	0	0	0
Gépkocsi költségtérítések	0	0	0	0	0	0	0	0	0	0	0
Cafeteria, munkabajárási költségtérítés	0	0	0	0	0	0	0	0	0	0	0
Vásárolt élelmézés	0	0	0	0	0	0	0	0	0	0	0
Természetbeni juttatások	0	230	230	0	0	0	0	0	0	230	0
Természetbeni juttatások utáni adó (SZJA)	0	44	44	0	0	0	0	0	0	44	0
Megbízási-, tiszteletdíjak, eredményességi elism.	2 100	2 350	2 350	0	0	0	0	0	0	2 350	0
Versenydíjak	530	546	546	0	0	0	0	0	0	546	0
Személyi jellegű egyéb kifizetések összesen:	2 630	3 170	3 170	0	0	0	0	0	0	3 170	0
Szociális hozzájárulási adó	147	180	180	0	0	0	0	0	0	180	0
Egészségügyi-, szakképzési hozzájárulás	0	74	74	0	0	0	0	0	0	74	0
Rehabilitációs hozzájárulás	0	0	0	0	0	0	0	0	0	0	0
Egyszerűsített közteherviselési hozzájárulás	294	322	322	0	0	0	0	0	0	322	0
Bérfelrakások összesen	441	576	576	0	0	0	0	0	0	576	0
Személyi jellegű ráfordítások:	3 071	3 746	3 746	0	0	0	0	0	0	3 746	0
Terv szerinti értékcsökkenési leírás:	0	0	0	0	0	0	0	0	0	0	0
Használatbavételkor egy összegben elsz. écs.	40	0	0	0	0	0	0	0	0	0	0
Értékcsökkenési leírás összesen:	40	0	0	0	0	0	0	0	0	0	0
Késedelmi kamat, önellenőrzési pótl., bírság	0	0	0	0	0	0	0	0	0	0	0
Adók, illetékek, hozzájárulások	0	0	0	0	0	0	0	0	0	0	0
Követelések elszámolt értékvesztése	0	0	0	0	0	0	0	0	0	0	0
Különféle egyéb ráfordítások	0	0	0	0	0	0	0	0	0	0	0
Egyéb ráfordítások összesen:	0	0	0	0	0	0	0	0	0	0	0
Fizetendő kamat, kamatjellegű ráfordítások	0	0	0	0	0	0	0	0	0	0	0
Átváltáskori, értékelési árfolyamvesztés	0	0	0	0	0	0	0	0	0	0	0
Pénzügyi műveletek ráfordításai összesen:	0	0	0	0	0	0	0	0	0	0	0
Elengedett követelés	0	0	0	0	0	0	0	0	0	0	0
Véglegesen nem fejl.célra átadott pénzeszközök	0	0	0	0	0	0	0	0	0	0	0
Rendkívüli ráfordítások összesen:	0	0	0	0	0	0	0	0	0	0	0
Hitel törlesztés (gépjármű):	0	0	0	0	0	0	0	0	0	0	0
Egyéb pénzügyi teljesítést igénylő kiad. össz.:	0	0	0	0	0	0	0	0	0	0	0
Költségek, ráfordítások összesen:	8 181	8 382									
Bevétel maradvány egyes költséghelyeknél:			5 086	0	0	0	0	0	0	5 086	
2014. évi bevételek összesen:	-	-	13 468	0	0	0	0	0	0	13 468	5 086

Bujtosi Szabadidő Csarnok kiadásainak és annak bevételi forrásainak alakulása

2014. évi terv / 2014. évi tény

Bujtosi Szabadidő Csarnok költségek, ráfordítások	Kiadások		Bevételi források							Egyenleg	
	Terv 2014	Tény 2014	Saját forrás	Önk-i támogatás	TAO		Egyéb pályázati forrás	Egyéb/ Pénzügyi bev.	Rendkívüli bev.		Összes bevétel
					12/13 13/14	14/15					
2014. évi terv adatok kiadások - bevételek:	104 398	-	24 398	80 000	0	0	0	0	0	104 398	-
2014. évi tény adatok kiadások - bevételek:	-	106 274	38 411	70 000	0	0	0	139	0	108 550	-
Üzemanyag költség	100	238	138	100	0	0	0	0	0	238	0
Villamosenergia díj	10 340	6 168	0	6 168	0	0	0	0	0	6 168	0
Éven belül elhasználtó anyagi eszk. költsége	1 000	182	0	182	0	0	0	0	0	182	0
Irodaszer, nyomtatvány költsége	300	157	0	157	0	0	0	0	0	157	0
Vízdíj	3 000	757	0	757	0	0	0	0	0	757	0
Tisztítószer költsége	2 000	2 229	229	2 000	0	0	0	0	0	2 229	0
Egyéb anyagköltségek (gyógyszerek, szaköny)	1 000	720	0	720	0	0	0	0	0	720	0
Karbantartási anyagok költsége	1 400	1 999	599	1 400	0	0	0	0	0	1 999	0
Anyagköltség összesen:	19 140	12 450	966	11 484	0	0	0	0	0	12 450	0
Szállítási költség	0	15	15	0	0	0	0	0	0	15	0
Bérelti díjak	450	1 783	1 333	450	0	0	0	0	0	1 783	0
Karbantartási költségek	4 500	1 868	0	1 868	0	0	0	0	0	1 868	0
Hirdetés-, reklám-propaganda költség	0	326	326	0	0	0	0	0	0	326	0
Oktatási, továbbképzési költség	0	0	0	0	0	0	0	0	0	0	0
Utazási, kiküldetési költségek	0	0	0	0	0	0	0	0	0	0	0
Postai, távközlési költségek	250	311	61	250	0	0	0	0	0	311	0
Szakkönyv, folyóirat, napilap beszerzés költsége	0	0	0	0	0	0	0	0	0	0	0
Tagdíjak	0	0	0	0	0	0	0	0	0	0	0
Szállásdíj, idegenforgalmi adó költsége	0	1 224	1 224	0	0	0	0	0	0	1 224	0
Nevezési díj, játékgendély díj, sportorvos díja	0	142	142	0	0	0	0	0	0	142	0
Szakértői-, ügyvédi-, könyvvizsgálói-, közjegyzői díj	0	330	330	0	0	0	0	0	0	330	0
Mosás-, takarítás-, szemétszállítás-, csatorna díja	3 707	9 010	5 303	3 707	0	0	0	0	0	9 010	0
Távhódíj	29 000	21 177	0	21 177	0	0	0	0	0	21 177	0
Egyéb igénybe vett szolgáltatás költsége	5 000	5 020	20	5 000	0	0	0	0	0	5 020	0
Vagyonvédelmi szolgáltatás díja	5 000	5 532	532	5 000	0	0	0	0	0	5 532	0
Játékvezetői, vesenybírói díjak	0	182	182	0	0	0	0	0	0	182	0
Sportszolgáltatás költsége (edzői díj)	0	0	0	0	0	0	0	0	0	0	0
igénybe vett szolgáltatások összesen:	47 907	46 920	9 468	37 452	0	0	0	0	0	46 920	0
Hatósági díjak (eljárás díjak, illetékek)	150	76	0	76	0	0	0	0	0	76	0
Pénzügyi szolgáltatási díjak (bankköltség)	0	0	0	0	0	0	0	0	0	0	0
Biztosítási díjak	300	429	129	300	0	0	0	0	0	429	0
Egyéb szolgáltatások költségei összesen:	450	505	129	376	0	0	0	0	0	505	0
Eladott (közvetített) szolgáltatások értéke	3 898	6 880	2 982	3 898	0	0	0	0	0	6 880	0
Anyagjellegű ráfordítások:	71 395	66 755	13 545	53 210	0	0	0	0	0	66 755	0
Munkavállalók munkabére	18 326	18 638	1 848	16 790	0	0	0	0	0	18 638	0
Prémiumok	0	0	0	0	0	0	0	0	0	0	0
Jutalmak	1 466	737	737	0	0	0	0	0	0	737	0
Bérek költség összesen:	19 792	19 375	2 585	16 790	0	0	0	0	0	19 375	0
Gépkocsi költségtérítések	0	0	0	0	0	0	0	0	0	0	0
Cafetéria, munkabajárás költségtérítés	1 255	1 351	1 351	0	0	0	0	0	0	1 351	0
Vásárolt élelmiszer	0	698	698	0	0	0	0	0	0	698	0
Természetbeni juttatások	300	1 376	1 376	0	0	0	0	0	0	1 376	0
Természetbeni juttatások utáni adó (SZJA)	253	467	467	0	0	0	0	0	0	467	0
Megbízási-, tiszteletdíjak, eredményességi elism.	0	53	53	0	0	0	0	0	0	53	0
Versenydíjak	0	16	16	0	0	0	0	0	0	16	0
Személyi jellegű egyéb kifizetések összesen:	1 808	3 961	3 961	0	0	0	0	0	0	3 961	0
Szociális hozzájárulási adó	3 992	3 925	3 925	0	0	0	0	0	0	3 925	0
Egészségügyi-, szakképzési hozzájárulás	268	627	627	0	0	0	0	0	0	627	0
Rehabilitációs hozzájárulás	1 300	1 447	1 447	0	0	0	0	0	0	1 447	0
Egyszerűsített közteherviselési hozzájárulás	393	369	369	0	0	0	0	0	0	369	0
Bérráfordítások összesen	5 953	6 368	6 368	0	0	0	0	0	0	6 368	0
Személyi jellegű ráfordítások:	27 553	29 704	12 914	16 790	0	0	0	0	0	29 704	0
Terv szerinti értékcsökkenési leírás:	4 950	5 218	5 218	0	0	0	0	0	0	5 218	0
Használatbavételkor egy összegben elsz. écs.	500	576	576	0	0	0	0	0	0	576	0
Értékcsökkenési leírás összesen:	5 450	5 794	5 794	0	0	0	0	0	0	5 794	0
Késedelmi kamat, önellenőrzési pótl., bírság	0	0	0	0	0	0	0	0	0	0	0
Adók, illetékek, hozzájárulások	0	3 208	3 069	0	0	0	139	0	0	3 208	0
Követelések elszámolt értékvesztése	0	777	777	0	0	0	0	0	0	777	0
Különböző egyéb ráfordítások	0	36	36	0	0	0	0	0	0	36	0
Egyéb ráfordítások összesen:	0	4 021	3 882	0	0	0	0	139	0	4 021	0
Fizetendő kamat, kamatjellegű ráfordítások	0	0	0	0	0	0	0	0	0	0	0
Átváltáskori, értékelési árfolyamvesztés	0	0	0	0	0	0	0	0	0	0	0
Pénzügyi műveletek ráfordításai összesen:	0	0	0	0	0	0	0	0	0	0	0
Elegendett követelés	0	0	0	0	0	0	0	0	0	0	0
Véglegesen nem fejl.célra átadott pénzeszközök	0	0	0	0	0	0	0	0	0	0	0
Rendkívüli ráfordítások összesen:	0	0	0	0	0	0	0	0	0	0	0
Hitel törlesztés (gépjármű):	0	0	0	0	0	0	0	0	0	0	0
Egyéb pénzügyi teljesítést igénylő kiad. össz.:	0	0	0	0	0	0	0	0	0	0	0
Költségek, ráfordítások összesen:	104 398	106 274									
Bevétel maradvány egyes költséghelyeknél:			2 276	0	0	0	0	0	0	2 276	
2014. évi bevételek összesen:	-	-	38 411	70 000	0	0	0	139	0	108 550	2 276

Felnőtt Röplabda Csapat kiadásainak és annak bevételi forrásainak alakulása

2014. évi terv / 2014. évi tény

Felnőtt Röplabda Csapat költések, ráfordítások	Kiadások		Bevételi források							Egyenleg	
	Terv 2014	Tény 2014	Saját forrás	Önk-i támogatás	TAO		Egyéb pályázati forrás	Egyéb/ Pénzügyi bev.	Rendkívüli bev.		Összes bevétel
					12/13 13/14	14/15					
2014. évi terv adatok kiadások - bevételek:	18 000	-	7 000	8 000	0	0	3 000	0	0	18 000	-
2014. évi tény adatok kiadások - bevételek:	-	21 027	5 967	7 500	0	0	1 665	1 000	0	16 132	-
Üzemanyag költség	0	635	635	0	0	0	0	0	0	635	0
Villamosenergia díj	0	0	0	0	0	0	0	0	0	0	0
Éven belül elhasználtó anyagi eszk. költsége	450	1 730	55	450	0	0	225	1 000	0	1 730	0
Irodaszer, nyomtatvány költsége	0	1	1	0	0	0	0	0	0	1	0
Vízdíj	0	0	0	0	0	0	0	0	0	0	0
Tisztítószer költsége	0	0	0	0	0	0	0	0	0	0	0
Egyéb anyagköltségek (gyógyszerek, szakönyv)	300	357	57	300	0	0	0	0	0	357	0
Karbantartási anyagok költsége	0	0	0	0	0	0	0	0	0	0	0
Anyagköltség összesen:	750	2 723	748	750	0	0	225	1 000	0	2 723	0
Szállítási költség	2 800	1 540	0	1 340	0	0	200	0	0	1 540	0
Bérelti díjak	0	442	242	0	0	0	200	0	0	442	0
Karbantartási költségek	0	32	32	0	0	0	0	0	0	32	0
Hirdetés, reklám-propaganda költség	100	193	93	100	0	0	0	0	0	193	0
Oktatási, továbbképzési költség	0	2	2	0	0	0	0	0	0	2	0
Utazási, kiküldetési költségek	0	62	62	0	0	0	0	0	0	62	0
Postai, távközlési költségek	0	0	0	0	0	0	0	0	0	0	0
Szakkönyv, folyóirat, napilap beszerzés költsége	0	0	0	0	0	0	0	0	0	0	0
Tagdíjak	0	5	5	0	0	0	0	0	0	5	0
Szállásdíj, idegenforgalmi adó költsége	527	410	0	410	0	0	0	0	0	410	0
Nevezési díj, játékengedély díj, sportorvos díja	240	2 259	2 019	240	0	0	0	0	0	2 259	0
Szakértői-, ügyvédi-, könyvvizsgálói-, közjegyzői díj	0	0	0	0	0	0	0	0	0	0	0
Mosás-, takarítás-, szemétszállítás-, csatorna díja	10	231	221	10	0	0	0	0	0	231	0
Távhődíj	0	0	0	0	0	0	0	0	0	0	0
Egyéb igénybe vett szolgáltatás költsége	800	1 196	331	800	0	0	65	0	0	1 196	0
Vagyonvédelmi szolgáltatás díja	300	209	0	209	0	0	0	0	0	209	0
Játékvezetői, vesénybírói díjak	300	466	166	300	0	0	0	0	0	466	0
Sportszolgáltatás költsége (edzői díj)	1 380	1 412	0	537	0	0	375	0	0	912	-500
Igenybe vett szolgáltatások összesen:	6 457	8 459	3 173	3 946	0	0	840	0	0	7 959	-500
Hatósági díjak (eljárás díjak, illetékek)	20	38	18	20	0	0	0	0	0	38	0
Pénzügyi szolgáltatási díjak (bankköltség)	0	0	0	0	0	0	0	0	0	0	0
Biztosítási díjak	0	9	9	0	0	0	0	0	0	9	0
Egyéb szolgáltatások költségei összesen:	20	47	27	20	0	0	0	0	0	47	0
Eladott (közvetített) szolgáltatások értéke	0	0	0	0	0	0	0	0	0	0	0
Anyagjellegű ráfordítások:	7 227	11 229	3 948	4 716	0	0	1 065	1 000	0	10 729	-500
Munkavállalók munkabére	0	3 616	2 019	1 597	0	0	0	0	0	3 616	0
Prémiumok	0	0	0	0	0	0	0	0	0	0	0
Jutalmak	0	0	0	0	0	0	0	0	0	0	0
Bérlőköltség összesen:	0	3 616	2 019	1 597	0	0	0	0	0	3 616	0
Gépkocsi költségtérítések	400	262	0	262	0	0	0	0	0	262	0
Cafetéria, munkabajjárás költségtérítés	0	0	0	0	0	0	0	0	0	0	0
Vásárolt ételmezés	700	632	0	425	0	0	0	0	0	425	-207
Természetbeni juttatások	300	290	0	0	0	0	0	0	0	0	-290
Természetbeni juttatások utáni adó (SZJA)	57	65	0	0	0	0	0	0	0	0	-65
Megbízási-, tiszteletdíjak, eredményességi elism.	7 495	3 182	0	0	0	0	500	0	0	500	-2 682
Versenydíjak	0	0	0	0	0	0	0	0	0	0	0
Személyi jellegű egyéb kifizetések összesen:	8 952	4 431	0	687	0	0	500	0	0	1 187	-3 244
Szociális hozzájárulási adó	1 821	1 343	0	500	0	0	0	0	0	500	-843
Egészségügyi-, szakképzési hozzájárulás	0	184	0	0	0	0	0	0	0	0	-184
Rehabilitációs hozzájárulás	0	0	0	0	0	0	0	0	0	0	0
Egyszerűsített közteherviselési hozzájárulás	0	190	0	0	0	0	100	0	0	100	-90
Bérlőköltségek összesen	1 821	1 717	0	500	0	0	100	0	0	600	-1 117
Személyi jellegű ráfordítások:	10 773	9 764	2 019	2 784	0	0	600	0	0	5 403	-4 361
Terv szerinti értékcsökkenési leírás:	0	0	0	0	0	0	0	0	0	0	0
Használatbavételkor egy összegben elsz. écs.	0	0	0	0	0	0	0	0	0	0	0
Értékcsökkenési leírás összesen:	0	0	0	0	0	0	0	0	0	0	0
Késedelmi kamat, önellenőrzési pótl., bírság	0	30	0	0	0	0	0	0	0	0	-30
Adók, illetékek, hozzájárulások	0	0	0	0	0	0	0	0	0	0	0
Követelések elszámolt értékvesztése	0	0	0	0	0	0	0	0	0	0	0
Különféle egyéb ráfordítások	0	0	0	0	0	0	0	0	0	0	0
Egyéb ráfordítások összesen:	0	30	0	0	0	0	0	0	0	0	-30
Fizetendő kamat, kamatjellegű ráfordítások	0	0	0	0	0	0	0	0	0	0	0
Átváltáskori, értékelési árfolyamvesztés	0	4	0	0	0	0	0	0	0	0	-4
Pénzügyi műveletek ráfordításai összesen:	0	4	0	0	0	0	0	0	0	0	-4
Elengedett követelés	0	0	0	0	0	0	0	0	0	0	0
Véglegesen nem fejl.célra átadott pénzeszközök	0	0	0	0	0	0	0	0	0	0	0
Rendkívüli ráfordítások összesen:	0	0	0	0	0	0	0	0	0	0	0
Hitel törlesztés (gépjármű):	0	0	0	0	0	0	0	0	0	0	0
Egyéb pénzügyi teljesítést igénylő kiad. össz.:	0	0	0	0	0	0	0	0	0	0	0
Költségek, ráfordítások összesen:	18 000	21 027									
Bevétel maradvány egyes költséghelyeknél:			0	0	0	0	0	0	0	0	0
2014. évi bevételek összesen:	-		5 967	7 500	0	0	1 665	1 000	0	16 132	-4 895